



## Die Arthrex ACP® Doppelspritze

Arthrex Personalized Cell Therapy ist eine PRP-Behandlung (PRP = plättchenreiches Plasma), welche sich körpereigene Heilungs- und Regenerationsprozesse zunutze macht. Die medizinische Wirkung von PRP beruht auf einer Vielzahl von Wachstumsfaktoren und Signalmolekülen, die in Thrombozyten und im Blutplasma vorkommen.

Das innovative PRP-System von Arthrex ermöglicht die einfache Herstellung von erwiesenen wirksamem PRP - ohne Kompromisse bei Sicherheit und Qualität.

### Vertrieb durch Croma

Croma-Pharma ist ein Familienunternehmen, das sich für die Verbesserung des Wohlbefindens seiner Kunden, durch Entwicklung, Herstellung und Vertrieb innovativer Produkte und Dienstleistungen in der Ästhetischen Dermatologie, einsetzt. Das Unternehmen wird von den Brüdern Andreas und Martin Prinz geführt. Gegründet 1976 in Wien, hat Croma heute Tochtergesellschaften in zwölf Ländern weltweit.

Als Global Player vertreibt Croma seine Produkte in über 100 Ländern. Croma ist bestrebt, seine Partner durch die Entwicklung von qualitativ hochwertigen Produkten zu stärken und konzentriert sich auf Hyaluronsäure-Filler, Fadenlift, PRP und personalisierte Hautpflege.

### Hergestellt von Arthrex

Arthrex ist seit 1981 für seine qualitativ hochwertigen Produkte, seinen Support und seine Zuverlässigkeit bekannt. Die über 4.000 weltweit in Forschung, Entwicklung und Vertrieb tätigen Mitarbeiter des Unternehmens handeln nach dem Leitbild des Unternehmens „Helping Surgeons Treat Their Patients Better“. Mit Produkten wie der Arthrex ACP® Doppelspritze ist Arthrex eines der weltweit führenden Unternehmen im Biotechnologiesektor.

**Croma Deutschland GmbH**  
**Tel.: +49 89 54558279**  
**www.croma.de**

## CoolSculpting® ELITE: Body Contouring der nächsten Generation

Mit CoolSculpting® ELITE bringt Allergan Aesthetics die Weiterentwicklung seines weltweit\* führenden Kryolipolyse-Geräts CoolSculpting® auf den Markt.<sup>1,2</sup> Es verfügt über zwei unabhängige Behandlungsarme, sodass die gleichzeitige Behandlung zweier Körperareale möglich ist. Die neuen Applikatoren in unterschiedlichen Formen und Größen ermöglichen eine noch einfachere und individuell angepasste Behandlung und sind den natürlichen Kurven des Körpers nachempfunden.<sup>3,4</sup> „Durch die verbesserte geschwungene C-Form wird eine optimale Kühlverteilung gewährleistet und gleichzeitig der Komfort für die Patienten während der Behandlung erhöht“, berichtet Dr. Jens Altmann, Plastischer Chirurg und leitender Arzt der *Bodenseeklinik*, Lindau, der als erster die Möglichkeit hatte, CoolSculpting® ELITE zu testen. Eine höhere Kühlleistung\*\*, die Bedienung mittels einer universellen SmartCard und ein leichteres, kompakteres Design\*\* runden das System ab.<sup>3</sup>

**Allergan GmbH**  
**Tel.: +49 69 9203810**  
**www.cs-elite.de**

\* Basierend auf einer Marktumfrage in USA, Großbritannien, Deutschland, Kanada, Brasilien, China und Australien (N= 526) und einer globalen Marktanalyse des allgemeinen Marktes zur Körperformung und Hautstraffung.

\*\* Im Vergleich zum CoolSculpting®-System der ersten Generation.

1 Bisher unveröffentlichte Studienergebnisse, Allergan Data on File INT-CSC-2050157, Marlow, UK.

2 Bisher unveröffentlichte Studienergebnisse, Allergan Data on File INT-CSC-1950062, Marlow, UK.

3 Gebrauchsanweisung CoolSculpting® System (CoolSculpting® ELITE). CS-UM-CM3-04-EN-A; Stand 2020.

4 Bisher unveröffentlichte Studienergebnisse, Allergan Data on File INT-CSC-2050029, Marlow, UK.



## „Wer aufhört besser zu werden, hat aufgehört, gut zu sein.“

Dieser Satz stellt nicht nur ein Zitat dar, sondern spiegelt die Firmenphilosophie der 4beauty-Gruppe wider. Nur durch kontinuierliche Verbesserung der Produkte und unseren Anspruch an einen starken Service ist die Zufriedenheit der Patientinnen und Patienten zu gewährleisten.

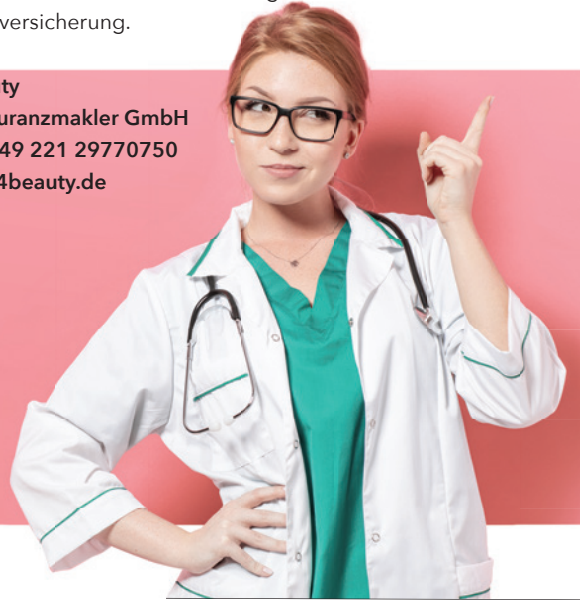
Über safe4beauty bieten wir eine einzigartige Folgekostenversicherung für Schönheitsoperationen und kosmetische Behandlungen an, die inhaltlich im Service und im Schadenfall ihresgleichen sucht. Mit diversen Zertifizierungen unserer Servicequalität garantieren wir eine geprüfte Beratung und einen Spitzenservice. Bereits ab 69 Euro können sich Patientinnen und Patienten bereits in drei Ländern gegen mögliche Folgekosten einer solchen Behandlung absichern.

### Partner für Ärzte, Kliniken, und Patienten

credit4beauty bietet dazu die passende Finanzierung an, um sich den Wunsch nach einer Behandlung verwirklichen zu können. Taggleiche Bewilligungen von Anfragen und die direkte Auszahlung an den behandelnden Arzt, kombiniert mit dem günstigsten Zinssatz für kosmetische Behandlungen, und einem sehr schnellen Anfrageprozess zeichnen uns hier als Partner für Ärzte, Kliniken, und Patienten aus.

medical4beauty bietet dagegen den passenden Versicherungsschutz für niedergelassene und angestellte Ärzte, Privatkliniken und Medizinische Versorgungszentren an. Spezialisiert ist die 4beauty-Gruppe hier auf die Absicherung der Betriebs- und Berufshaftpflichtversicherung.

**4beauty**  
**Assekuranzmakler GmbH**  
**Tel.: +49 221 29770750**  
**www.4beauty.de**



© Daniel Krason - stock.adobe.com

ANZEIGE

## Ihre Botulinum-toxininjektion neu gedacht

Sicherheit. Präzision. Höchst natürliche Ergebnisse.

Bieten Sie Ihren Patienten eine völlig neue Art Toxinbehandlung mit Juvapen: die roboterassistierte Spritze für innovative Arztpraxen.



Jetzt neu, für eine begrenzte Zeit ist Juvapen im Abonnement erhältlich.

**ab 190EUR**  
**PRO MONAT**  
**alles inklusive**

Juvapen SA

CH-2114 Fleurier

www.juvapen.com | info@juvapen.com

+41 76 407 21 26

# Die NanoStar® Family: Asclepion Laser Technologies präsentiert seine neue Q-Switch-Laser-Reihe



Asclepion Laser Technologies agiert seit über 40 Jahren als führendes Unternehmen auf dem Markt für Ästhetische Lasermedizin. Aktuell gibt Asclepion die Einführung der neuen Nanolaser-Reihe bekannt: die NanoStar® Family. 1998 führte das Unternehmen den ersten Nanolaser ein, den RubyStar Rubinlaser, und setzt auch heute mit der neuen Familie und seiner innovativen Mixed-Technologie neue Standards. Die State of the Art-Technologie bietet sowohl für Anwender als auch für Patienten zahlreiche Vorteile.

Die NanoStar® Family besteht aus drei neuen Q-Switch-Lasersystemen in je drei separaten Geräten. Es wird einen Rubinlaser (694 nm), einen Nd:YAG-Laser (1.064 nm + 532 nm) und ein kombiniertes Gerät mit allen genannten Wellenlängen sowie der Mixed-Technologie geben – für perfekte Konditionen für alle Behandlungsbedürfnisse. Die Familie nutzt die bekannte Q-Switch-Technologie, welche die Behandlung von Tattoos, Pigmenten und sogar Hautverjüngung ermöglicht.


## Lasersysteme für jedes Bedürfnis

Der NanoStar® C ist die höchste Kategorie aus den drei Modellen. Er kann mit der neuen Mixed-Technologie ausgestattet werden und daher drei verschiedene Wellenlängen (532 nm, 694 nm und 1.064 nm) individuell, sequenziell oder simultan abgeben, was eine hohe Flexibilität während der Behandlung garantiert. Die anderen beiden Modelle, NanoStar® Y und NanoStar® R, gehören ebenso zu dem höchsten technologischen Standard und sind bekannt für ihre idealen Voraussetzungen zur Behandlung von Pigmenten jeglicher Art. Der NanoStar® Y ist ein Nd:YAG-Lasersystem mit zwei verschiedenen Wellenlängen (532 nm und 1.064 nm), wäh-

rend der NanoStar® R ein klassisches Rubinlaser-Gerät (694 nm) zur effektiven Pigmententfernung darstellt. Zusammen bilden die drei Modelle die NanoStar® Family – Nanolaser-Systeme für alle Bedürfnisse.

## Mixed-Technologie

Mit der NanoStar® Family können Anwender nun die perfekte Wellenlänge für ihre Behandlung auswählen und sie sogar miteinander kombinieren, wenn sie wollen. Das Gerät NanoStar® C MT bietet die Möglichkeit, die drei vorhandenen Wellenlängen miteinander zu kombinieren. Zum Beispiel kann die Nd:YAG-1.064 nm-Laser-Quelle mit der Rubinlaser-Quelle von 694 nm für perfekte und sichere Pigmententfernung wie tiefe Melasmen kombiniert werden. Oder der Anwender kann die Nd:YAG-Wellenlänge von 532 nm und die Rubinlaser-Quelle von 694 nm gemeinsam nutzen, da sie beide viele Vorteile für die Pigmentbehandlung bieten. Mit dem NanoStar® C kann die Melaninabsorption dank der sequenziellen oder kombinierten Wellenlängenabgabe mit einem geringeren Risiko zu Purpura bei maximaler Effizienz und Sicherheit behandelt werden. Kurzum: Der NanoStar® C bietet perfekte Konditionen für jede Art von Pigmentbehandlung dank seiner Mixed-Technologie, die den Praxisalltag deutlich flexibler gestaltet.



### Neue Handstücke mit innovativer OptiBeam II Technologie

Die NanoStar® Family wird mit einer Reihe von verschiedenen Flat-Top- und fraktionierten Handstücken angeboten. Für diese neue Handstück-Reihe wurde die OptiBeam II Technologie eigens entwickelt, d.h. der Laser kann einen höchst präzisen Strahl für die detailreiche und saubere Arbeit produzieren. Die OPTIBEAM® Handstücke stellen ein Flat-Top-Strahlprofil dank ihrer fortgeschrittenen optischen Technologie sicher. Somit kann die Laserenergie homogen am zu behandelnden Areal abgegeben werden. Die Handstücke sind in verschiedenen quadratischen und fraktionierten runden Spotgrößen verfügbar (5x5 mm, 4x4 mm, 3x3 mm, 2x2 mm und Ø8 mm, Ø9 mm), was die Behandlung verschieden großer Areale erlaubt.

### Moderne Benutzeroberfläche

Die grafische Benutzeroberfläche der gesamten NanoStar® Family erscheint im modernen Design und passt sich ideal an den gesamten Look der NanoStar® Family Geräte an - klare Linien und gerundete Ecken. Der große und klare 10,4-Zoll-Touchscreen zeigt große Tasten und Symbole, die klar und deutlich sichtbar sind. Der dunkle Hintergrund sorgt außerdem für einen höheren Kontrast und bessere Farbbrillanz. Die NanoStar® Family bietet eine Vielzahl von Einstellungsmöglichkeiten innerhalb der Software: Für ein Maximum an Behandlungsflexibilität.

Für weitere Informationen kontaktieren Sie uns unter [marketing@asclepion.com](mailto:marketing@asclepion.com)

**Asclepion Laser Technologies GmbH**  
Tel.: +49 3641 7700-100  
[www.asclepion.de](http://www.asclepion.de)



## Damit Schönheit nicht auf sich warten lässt - Bromelain-POS®



Schönheit gilt als Garant für Erfolg und Selbstbewusstsein. Entsprechend steigen die Ansprüche an ästhetische Eingriffe. Patienten erwarten nicht nur ein perfektes Ergebnis, sondern auch eine möglichst schnelle Heilung. Doch trotz moderner Operationstechniken gehen plastische und ästhetische OPs häufig mit schmerzhaften Schwellungen und Hämatomen einher. Im Alltag stellt ein diskreter Umgang mit Schwellungen und Hämatomen, insbesondere im Gesicht, für viele Patienten eine echte Herausforderung dar. Bromelain-POS® verkürzt

dieses Versteckspiel, indem es systemisch hilft, postoperative Schwellungen zu reduzieren. So profitieren beide - die Patienten sehen schneller das gewünschte Ergebnis und Chirurgen können dem Folgetermin gelassener entgegensehen. Bromelain-POS® wirkt auf pflanzlicher Basis und ist rezeptfrei in der Apotheke erhältlich.

**URSAPHARM Arzneimittel GmbH**  
Tel.: +49 6805 9292-0 · [www.ursapharm.de](http://www.ursapharm.de)

### News

## Sorge wegen des Anstiegs von nicht- und minimalinvasiven Behandlungen

*Statement zur Forderung einer Rezeptpflicht für Hyaluronsäure-Präparate sowie eines Arztvorbehalts für Faltenunterspritzungen im Gesicht - medizinisches Risiko solcher Eingriffe darf nicht weiter verharmlost werden.*



Dr. Helge Jens, Vorstandsmitglied der Deutschen Gesellschaft für Ästhetisch-Plastische Chirurgie (DGÄPC) und Facharzt für Plastische und Ästhetische Chirurgie mit eigener Praxis in Aachen, erklärt dazu: „Die Statistik der DGÄPC zeigt: Während 2019 der Anteil von nicht- und minimalinvasiven Behandlungen mit 41,5 Prozent nur knapp die Hälfte aller Eingriffe ausmachte, ist der Wert 2020 um ganze 22 Prozentpunkte auf 63,7 Prozent gestiegen. Die signifikante Steigerung lässt sich neben dem sich erweiternden Spektrum an Behandlungen auch darauf zurückführen, dass die Hemmschwelle der Patientinnen und Patienten bei diesen Methoden als niedrig zu bewerten ist und Behandlungserfolge unmittelbar sichtbar sind.“

#### Gesetzgeber gefordert

„Gerade vor dem Hintergrund der niedrighen und daher rasch anwachsenden Nachfrage ist aus Sicht der DGÄPC vonseiten des Gesetzgebers dafür zu sorgen, dass das medizinische Risiko solcher Eingriffe nicht weiter verharmlost wird. Wir Fachärztinnen und Fachärzte fordern eine Rezeptpflicht für Hyaluronsäure-Präparate sowie einen Arztvorbehalt für Faltenunterspritzungen im Gesicht.“

Quelle: DGÄPC



**28<sup>th</sup> STUTTGART  
Advanced Course  
for Rhinoplasty**

**VIRTUAL LIVE  
SURGERY DEMONSTRATION**

**April 22-23, 2021**

**28<sup>th</sup> Stuttgart Advanced Course for Rhinoplasty  
with Virtual Live Surgery Demonstration**  
22. - 23. April 2021

[www.stuttgart-rhinoplasty-2021.de](http://www.stuttgart-rhinoplasty-2021.de)

Prof. Dr. med. Dr. h.c. Wolfgang Gubisch | Dr. med. Sebastian Haack



**51.** Jahrestagung der Deutschen Gesellschaft der Plastischen, Rekonstruktiven und Ästhetischen Chirurgen (DGPRÄC)

**25.** Jahrestagung der Vereinigung der Deutschen Ästhetisch-Plastischen Chirurgen (VDÄPC)

Frankfurt am Main  
14. - 16. Oktober 2021

**2021**

[www.dgpraec-2021.de](http://www.dgpraec-2021.de)

### **51. Jahrestagung**

der Deutschen Gesellschaft der Plastischen, Rekonstruktiven und Ästhetischen Chirurgen (DGPRÄC)

### **25. Jahrestagung**

der Vereinigung der Deutschen Ästhetisch-Plastischen Chirurgen (VDÄPC)

14. - 16. Oktober 2021 | Frankfurt am Main

[www.dgpraec-2021.de](http://www.dgpraec-2021.de)

Prof. Dr. Dennis von Heimburg | Prof. Dr. Henrik Menke | Prof. Dr. Dr. Michael Sauerbier

# Adinizer: Mechanische Aufbereitung zur Gewinnung von homogenen Fettgeweben

Das Adinizer Smart Kit® verfügt über eine patentierte Klingenstruktur in den Größen 2.400/1.200/600/400 µm. So lässt sich in kurzer Zeit mikronisiertes homogenes Fettgewebe herstellen. Im Gegensatz zu nur emulgierten und gefilterten Fetten ist Adinizer-Fett weitaus gleichmäßiger und enthält viele regenerative lebende Zellen. Auf den Punkt erhalten Sie in wenigen Minuten und Handgriffen die jeweils gewünschte Fettqualität.

**Prof. Dr. Dr. Ursula Mirastschijski · Mira-Beau gender esthetics, Berlin:**

Bei Mira-Beau gender esthetics verwende ich seit einem Jahr die Adinizer für verschiedene Indikationen beim autologen Fetttransfer. Das Praktische an den Adinizern ist die Einzelverpackung der verschiedenen Größen, sodass man flexibel je nach Indikation den jeweiligen Adinizer verwenden kann, je nachdem welche Fettqualität man benötigt. Es gibt eine Größe für die Filterung von grobem Matrixmaterial und drei verschiedene Adinizer-Größen für die Fettzerkleinerung. Der Gebrauch der Adinizer ist einfach und unkompliziert, sie verstopfen nicht und liefern hochqualitatives Fett zur Eigenfetttransplantation, das sich problemlos injizieren lässt. So kann Eigenfett mit unterschiedlicher Größe z.B. für die Faltenauffüllung im Gesicht, zur Konturierung von Körperunregelmäßigkeiten oder für die Intimchirurgie gewonnen werden. Die Adinizer sind fester Bestandteil meines Instrumentariums bei Eigenfetttransplantationen.



**Dr. Anne Falge · MKG Praxis, Wendelstein:**

Ich verwende den Adinizer zur Herstellung einer homogenen Mikrofettfraktion beim Fetttransfer besonders ins Gesicht. Er ist ein hervorragender, leicht injizierbarer Filler für dauerhafte natürliche Ergebnisse mit regenerierendem, verjüngendem Effekt für die Haut. Auch als Beimengung ins Makrofetttransplantat sorgt das mit dem Adinizer aufbereitete Fett für längere Haltbarkeit und bessere Vitalisierung des Transplantats in der Donorregion. Die Verwendung des Adinizers ist einfach und vergleichsweise kostengünstig. Ich möchte den Adinizer in meiner Praxis bei vielen Beauty Treatments nicht mehr missen.

**Dr. Cornelius Grüber · HANSEATICUM, Hamburg:**

Im HANSEATICUM verwenden wir bereits seit über einem halben Jahr die Adinizer bei der Aufbereitung des Fettgewebes zur Eigenfetteinspritzung von Microfett/Nanofett bei Gelenkarthrose. Das Fettgewebe wird in vier Schritten immer feiner aufbereitet, sodass sich für verschiedene Anwendungsbereiche unterschiedliche Größen nutzen lassen. Das Nanofett kann nach der Aufbereitung durch die Adinizer mit oder ohne Zentrifugation weitergenutzt werden, da die unerwünschten Partikel bereits im feinen Gitter der Adinizer hängen bleiben. Es empfiehlt sich, bei jedem Gelenk ein neues Adinizer-Set anzuwenden, auch wenn z.B. an einer Patientin oder einem Patienten die Knie beiderseits behandelt werden sollen.

PMC Medical · Tel.: +49 89 891130-0 · [www.pmc-medical.de](http://www.pmc-medical.de)



VEREINBAREN  
SIE GLEICH EINEN  
TERMIN BEI  
IHNEN VOR  
ORT

# Welches Veilchen ist Ihnen lieber?

Mit dem Radiochirurgiegerät radioSURG® 2200 und dem Wundkleber EPIGLU® gehören Einblutungen, auch bei Blepharoplastiken, der Vergangenheit an.



## EPIGLU®

- Extrem reißfest und wasserresistent
- Zugelassen für die Schleimhaut
- Wiederverwendbar oder als Single Dose

## radioSURG® 2200 PT

- Intuitiver Touch-Screen
- 49 voreingestellte Programme für 8 Fachrichtungen
- Multifunktions-Fußschalter





# Verbesserung von Struktur, Form und Qualität der Haut mit Hyaluronsäure

BIONUTRISHAPE, entwickelt vom französischen Unternehmen FILLMED LABORATOIRES, ist ein Behandlungsplan, welcher hochvernetzte Hyaluronsäure und Biorevitalisierung kombiniert, um das Gesicht zu konturieren und gleichzeitig die Hautqualität zu verbessern.

Dieses Protokoll eignet sich zur Behandlung von erschlafften Bereichen, verursacht durch einen Mangel an Projektion sowie durch einen Verlust an Festigkeit und Elastizität der Haut. Das Konzept ist so aufgebaut, dass in einer Sitzung die drei Hauptursachen der Hauterschlaffung, des sogenannten „Sagging“, behandelt werden.

## Struktur (1) & Form (2)

Fehlende Strukturen, die aufgrund des Knochenabbaus oder der Rückbildung des Fettgewebes resultieren, werden mit einer sehr kohäsiven, volumisierenden Hyaluronsäure rekonstruiert: ART FILLER® VOLUME.

Die behandelten Bereiche sind die Schläfen, die Wangenknochen, das Kinn und der Unterkieferwinkel. Die Applikation des Produkts erfolgt tief (in Kontakt mit dem Knochen und dem statischen Fettgewebe). Schon geringe Mengen reichen aus, um eine gute Projektion zu erreichen. Je nach Patient sind 0,1 bis 0,6 ml des Produkts in einem Bolus ausreichend, was insgesamt zwei bis vier Spritzen (mit jeweils 1,2 ml) ergibt, um das gesamte Gesicht zu behandeln.

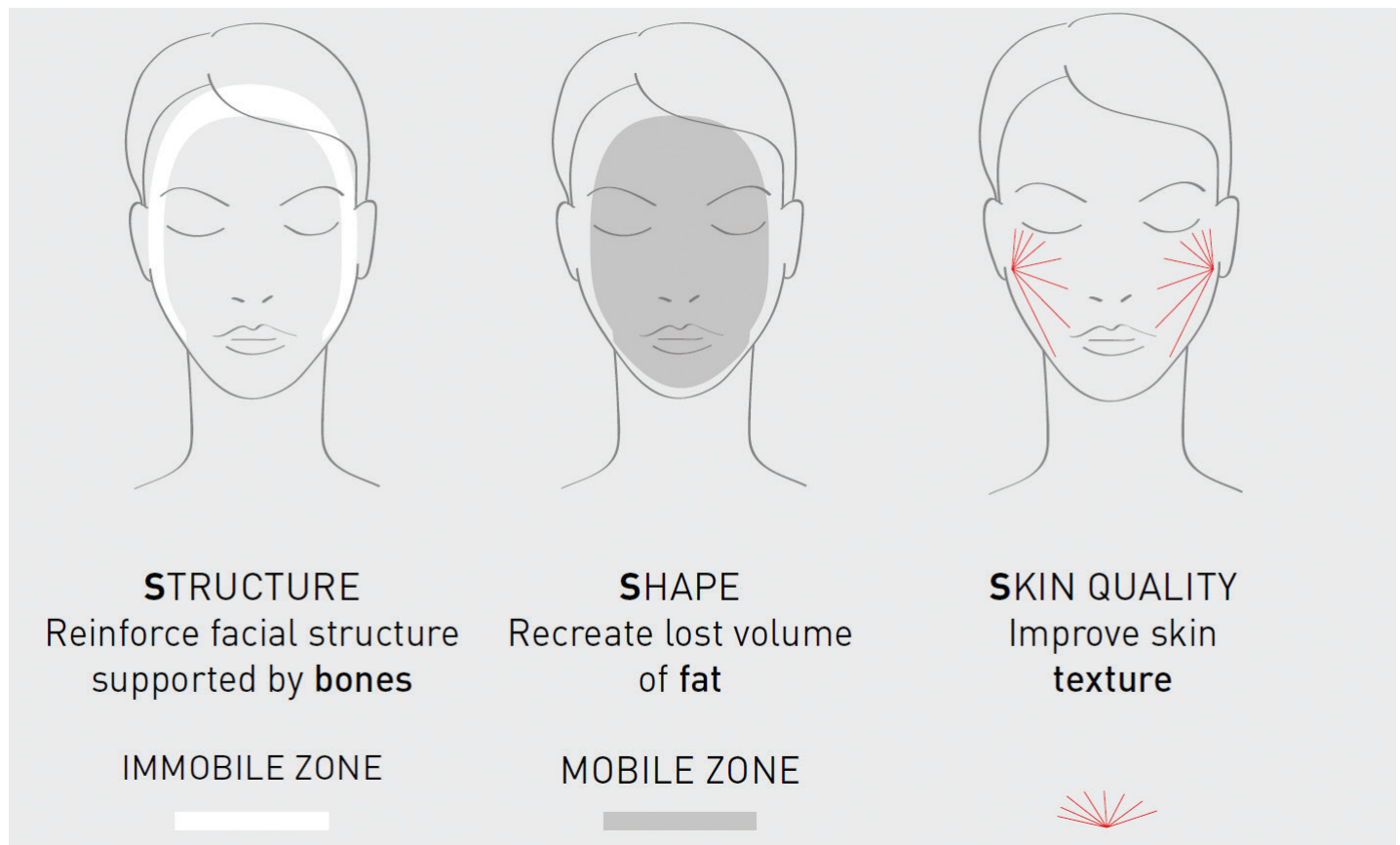
## Hautqualität (3)

Der Alterungsprozess hat auch einen wesentlichen Einfluss auf Hautveränderungen, wie Elastizitätsverlust, Dehydrierung, Tonusverlust usw. Für ein natürliches und vor allem nachhaltiges Ergebnis liegt ein besonderer Fokus im BIONUTRISHAPE Konzept auf der Behandlung der Hautoberfläche. Hier gilt es, die Hautqualität mit einer unvergleichlichen Lösung zur Biorevitalisierung zu aktivieren: NCTF® 135 HA.

Der primär zu behandelnde Bereich ist das mittlere Drittel des Gesichts. Je nach Zustand der Haut werden bis zu 3 ml pro Gesichtshälfte benötigt, was zwei Ampullen NCTF® 135 HA entspricht.

- 1. Struktur:** Unterstützung der Knochenstruktur - statische Bereiche des Gesichts.
- 2. Form:** Wiederherstellung des durch die Rückbildung des Fettgewebes verlorenen Volumens - bewegliche Bereiche des Gesichts.
- 3. Hautqualität:** Verbesserung der Hauttextur - Hydrierung, Dichte, Strahlkraft.

Das BIONUTRISHAPE Protokoll ist für die meisten Patienten geeignet. Das Konzept ist immer das gleiche, respektiert aber dennoch die Anpassung an die Wünsche, Bedürfnisse und die persönliche sowie individuelle Gesichtsstruktur jedes Patienten.





**Anpassung nach Bedarf**

Jeder Patient hat einen individuellen/persönlichen Korrekturbedarf, der bei der Behandlung priorisiert werden sollte. Zum Beispiel bei der Betrachtung des Kinns muss in einigen Fällen dessen Vorsprung betont oder die Struktur subtil abgesenkt werden, um die V-Form des Gesichts hervorzuheben.

**Anpassung nach Alter**

BIONUTRISHAPE ist auch für jüngere Patienten zwischen 20 und 35 Jahren geeignet, die ihr Gesicht bzw. ein bestimmtes Merkmal gezielt hervorheben wollen. Die Absicht bei der Behandlung ist es hier, die Projektion der Wangenknochen und/oder die Form des Unterkiefers zu verbessern und gleichzeitig der Hautalterung und Hauterschlaffung vorzubeugen.

**Anpassung nach Geschlecht**

Das Behandlungsprotokoll ist sowohl für Frauen als auch für Männer anwendbar. Mit dem richtigen Verständnis der grundlegenden Unterschiede zwischen den Geschlechtern kann das Gesicht entweder maskuliner oder femininer wirken:

- **Winkel des Unterkiefers:** Ein kantiger Kiefer ist ein Zeichen von Männlichkeit. Daher kann mittels Hyaluronsäure der Unterkiefer bei Männern markanter gestaltet werden. Umgekehrt kann man bei Frauen die Kieferlinie (Jawline) femininer betonen, indem der Winkel des Unterkiefers optisch weicher geformt wird.
- **Kinn:** Bei Frauen wird das Material zentral platziert, um das Kinn zu verfeinern und die ovale Form zu akzentuieren. Bei Männern werden zwei seitliche Injektionspunkte gewählt, um das Kinn optisch zu verbreitern und eine eher quadratische Form zu erhalten.
- **Wangenknochen:** Die Injektionspunkte werden abhängig von der Ausgangssituation der Knochenstruktur des Patienten gewählt. Bei Männern wird etwas zentraler injiziert, währenddessen bei Frauen ein seitlicherer Injektionspunkt gewählt wird, um den Jochbeinbogen stärker zu akzentuieren.

NOVVIA GmbH  
Tel.: +49 8161 96994-0  
[www.novvia.de](http://www.novvia.de)

