

Neues Logo zum 100-jährigen Jubiläum

Dr. Kiyotaka Nakao, Präsident und CEO der GC Corporation, stellte das speziell entwickelte Logo vor.

Am 11. Februar 2021 feierte GC den 100. Jahrestag seiner Gründung in Japan 1921. Zu Ehren dieses bedeutenden Meilensteins hat GC eine Reihe von internen und externen Aktivitäten vorbereitet, um dieses besondere Jahr entsprechend zu würdigen.

GC will auch weiterhin einen wichtigen Beitrag zur Verbesserung der weltweiten Zahngesundheit leisten.

In diesem Zusammenhang präsentierte Dr. Kiyotaka Nakao, Präsident und CEO der GC Corporation, einen speziell für das Jubiläum entwickelten Slogan und Logo. Diese werden während des Jubiläumjahres weltweit verwendet.

Das Logo wurde im Zuge eines Wettbewerbs ausgewählt, den GC für alle „Associates“ (Kolleginnen und Kollegen) ausgerufen hatte. Ziel war es, ein Logo zu entwerfen, das die Unternehmensvision sowie die lange Tradition und Kompetenz von GC in der Zahnmedizin widerspiegelt. Eines der Leitprinzipien des Unternehmens ist der Nakama-Spirit, d. h. der gemeinsame Geist der Zusammenarbeit aller Kolleginnen und Kollegen, die auf ein gemeinsames Ziel hinarbeiten. Das gewählte Logo zum 100-jährigen Bestehen von GC symbolisiert die Werte des Unternehmens und verkörpert seine Einheit über die gesamte Organisation und Kontinente hinweg.



„100 years of Quality in Dental“

Das Jubiläumslogo ist eine Adaption des „Smile for the World“-Logos, das GC seit 2017 verwendet und das Engagement des Unternehmens für die Verbesserung der weltweiten Zahngesundheit darstellt. Das „Smile for the World“-Logo wurde mit der Zahl „100“ ergänzt und unterstreicht in Kombination mit dem Slogan „100 years of Quality in Dental“ noch einmal den Jubiläumshintergrund.

Der Slogan spiegelt außerdem als Botschaft die Verpflichtung von GC wider, „weiterhin einen wichtigen Beitrag zur Verbesserung der weltweiten Zahngesundheit leisten zu wollen“. Er steht zudem im Einklang mit GCs Benennung des 21. Jahrhunderts als „Century of Health“ und dem Bestreben, weltweit die Nummer eins unter den Herstellern von zahnmedizinischen Produkten zu werden. Zudem zeigt der Slogan die Intention, die Vitalität und das Wohlbefinden der Menschen überall auf der Welt zu unterstützen.

Das privat geführte und global agierende Unternehmen begeht das Jubiläumsjahr, indem es sein Bekenntnis zu den Werten des Unternehmens erneuert und damit das Vermächtnis seiner Gründer in Ehren trägt. Das neu entwickelte Logo nimmt genau diese Grundwerte auf und wird das Unternehmen auch über sein 100-jähriges Jubiläum hinaus begleiten.

GC Germany

Tel.: +49 6172 99596-0
europe.gc.dental/de-DE

GC Austria

Tel.: +43 3124 5402-0
europe.gc.dental/de-AT

swiss office

Tel.: +41 41 5200178
europe.gc.dental/de-CH

Infos zu GC Germany



Chlorhexidin, aber nicht, wie Sie es bisher kannten

Bioflavonoide aus der Bitterorange verstärken die antibakterielle Wirkung.



Curaprox Perio Plus ist eine bahnbrechende Familie chlorhexidinhaltiger Antiseptika, aber anders, als Sie sie bisher kannten. Der geheime Inhaltsstoff? CITROX.

Maximaler Effekt ...

Forschungen der Cardiff University haben die einzigartige Synergie zwischen Chlorhexidin und CITROX nachgewiesen, einem natürlichen Wirkstoff aus Bitterorangen, der Mikroorganismen hemmt, die bekanntermaßen Infektionen in der Mundhöhle verursachen.

... minimale Nebenwirkungen


CITROX reduziert die Nebenwirkungen von Chlorhexidin wie Geschmacksbeeinträchtigungen und Reizungen, und seine Wirksamkeit wird durch natürliches Polylysin verlängert.

Die Mundspülung ist in verschiedenen Chlorhexidin-Konzentrationen erhältlich, für eine individuell angepasste Behandlung. Gel und Zahnpasta sind perfekt abgestimmt, ideal für die lokale Be-

handlung von Wunden, Infektionen oder Komplikationen aufgrund von Implantaten.

Bessere Compliance

Es ist der Geschmack von Perio Plus, der den Unterschied macht. Die frische Minznote sorgt für einen angenehmen Geschmack und verbessert die Patientencompliance. Perio Plus enthält weder Alkohol noch Natriumlaurylsulfat.

Weitere Informationen finden Sie unter www.perioplus.com. 

Für Österreich und Deutschland:

Curaden Germany GmbH

Tel.: +49 7249 9130610 · www.curaprox.com

Für die Schweiz:

Curaden AG

Tel.: +41 44 7444646 · www.curaprox.ch

Keine Nachteile beim Software-Wechsel

byzzConvert: Datenmigration in die byzz^{nxt}!


„Ich finde das Röntgengerät von orangedental/Vatech zwar super, aber was mache ich mit meinen alten Bilddaten, die ich doch archivieren muss? Soll ich zwei Röntgenprogramme parallel laufen lassen oder die Bilddaten manuell übertragen? Das ist mir viel zu aufwendig, selbst wenn mir das Gerät mehr zusagt.“

Diese berechtigten Fragen lassen sich mit byzzConvert ab sofort lösen!

orangedental/Vatech kann Ihre „alten“ Bilddaten von der Sidexis- (v2.6.3) oder Romexis-Software in die bekannte byzz^{nxt} konvertieren – weitere Hersteller werden im Laufe dieses Jahres folgen.

Damit stehen Ihnen als Anwender die bisherigen Patientenbilder Ihrer alten Software auch in der byzz^{nxt} sofort zur Verfügung und Sie haben keine Nachteile beim Wechsel zu einer anderen Software.

orangedental/Vatech-Produkte stehen für Innovation und Zuverlässigkeit auf höchstem Qualitätsniveau. Die 7-Tage-Hotline sowie das zwölfköpfige Technikteam gewährleisten einen außergewöhnlichen Service.

Weitere Informationen erhalten Sie über Ihren Dentalfachhändler oder kontaktieren Sie uns direkt. 

orangedental GmbH & Co. KG

Tel.: +49 7351 47499-0
www.orangedental.de



orangedental
premium innovations  **SDDI** inside

Infos zum Unternehmen



Kompressor, Absaugung und Amalgamabscheidung in einem Schrank!

META Tower – die Praxisversorgung von METASYS.

Nicht immer können Zahnarztpraxen notwendige Dentalgeräte wie Saugsysteme und Kompressoren in einem eigenen Raum, dem sogenannten Maschinenraum, zusammenführen. Besonders im städtischen Bereich sind Praxisflächen nicht zuletzt aufgrund gestiegener Immobilienpreise begrenzt und bieten keinen eigenen Installationsraum für die Praxisversorgung mit Druck- und Saugluft.

Saugsysteme und Kompressoren müssen infolgedessen im Patientenbereich, in die eigentlichen Praxisräume integriert werden. Dies stellt Praxisplaner und Einrichter vor erhebliche Probleme.

Neben rein funktionalen und hygienischen Anforderungen muss die Planung hohen ästhetischen Ansprüchen gerecht werden. Nur eine ausgewogene Ausrichtung aller Praxiselemente sorgt für ein harmonisches Gesamtbild der Zahnarztpraxis.

METASYS Medizintechnik GmbH vereint in seinen META Tower Modellen Kompressoren, Saugsysteme und Amalgamabscheidung* in einem formschönen und geräuschkämmenden Metallgehäuse. Der META Tower ermöglicht eine platzsparende Positionierung auf kleinstem Raum und bietet höchste qualitative Leistungsparameter in all seinen Einzelkomponenten – und erfüllt somit alle Erwartungen an Funktion und Ästhetik.

Die in die Klasse IIa eingestufteten META Air Kompressoren mit moderner Membrantrocknungstechnologie versorgen die Dentaleinheiten mit hygienischer Druckluft. Im Bedarfsfall ist eine Nachrüstung mit einem Sterilfilter möglich, um sterile Druckluft zu erzeugen.

Während die Kompressoreinheit im oberen Teil des META Towers eingebaut ist, befindet sich im unteren Teil das Saugsystem EXCOM hybrid mit einem konstant hohen Unterdruck von 180mbar. EXCOM hybrid verbindet Nass- und Trockenabsaugungstechnologie in einem einzigen Gerät.

Die zentralen wartungsfreien Amalgamabscheider ECO II bzw. ECO II Tandem funktionieren auf Sedimentationsbasis und runden die METASYS Komplettlösung für die Praxisversorgung ab.* ECO II und ECO II Tandem überzeugen durch ihre einfache Funktion ohne jegliche elektrischen Bauteile.

Die Verbindung des META Towers zu den einzelnen Behandlungseinheiten erfolgt an einem zentralen Anschlusspunkt am Gehäuse. Dies reduziert Planungs- und Installationsaufwand. Hochwertige Dämmschichten gewährleisten einen geräuscharmen Betrieb mit nur 54 dB.

Der META Tower ist in unterschiedlichen Ausführungen für unterschiedliche Praxisgrößen erhältlich.

DT

*Nur Modelle A2 und A5.

METASYS
Medizintechnik GmbH
Tel.: +43 512 205420-0
www.metasys.com

Infos zum Unternehmen



Wartung von bis zu vier Handstücken gleichzeitig

Schnell, sicher und sauber mit dem Pflegegerät Lubricare 2 von Bien-Air Dental.



Die Coronapandemie hat den Fokus einmal mehr auf die hygienekonforme Aufbereitung von potenziell mit Krankheitserregern kontaminierten Medizinprodukten gelenkt. Schnell auf Nummer sicher gehts mit dem Pflegegerät Lubricare 2 von BienAir Dental, das die Reinigung und Schmierung von bis zu vier Handstücken gleichzeitig effektiv und kostensparend übernimmt. Dank vorprogrammierter Betriebsmodi erfolgt die Wartung völlig automatisch: So reinigt Lubricare 2 eine Turbine in etwa 20 Sekunden und ein Winkelstück in 40 Sekunden. Für einen besseren Zugang kann die Fronttür entfernt werden.

Durch den Einsatz des Doppelmagnetventilsystems und einer speziellen Reinflutleitung liefert das System saubere Luft ohne Ölbeimischung. Vor der Schmierung wird das Wasser im Kopf entfernt, wodurch die Schmierungsergebnisse maximiert und die Leerlaufzeit vor der Behandlung

minimiert werden. Lubricare 2 verfügt zudem über einen eingebauten Ölnebel-Absaugmechanismus, um die Diffusion von Aerosolen während des Betriebs zu verhindern. Im Vergleich zum manuellen Verfahren wird der Ölverbrauch so um 25 Prozent reduziert – und mit ihm die Kosten.

Übrigens: Gänzlich inklusive ist bei BienAir die individuelle Einweisung in die Funktionsweise sowie Schulung zur Aufbereitung der Instrumente nach RKI-Standards direkt im Anschluss an den Kauf des Lubricare 2 in der Praxis der Kunden. DT

Bien-Air Deutschland GmbH
Tel.: +49 761 45574-0

Bien-Air Dental SA
Tel.: +41 32 3446464
www.bienair.com

Infos zum Unternehmen



Von Kundenwünschen inspiriert

Das Fusion Anterior Frontzahnmatrizensystem von Garrison.

Garrison, der anerkannte Marktführer für Teilmatrizensysteme, hat gerade ein brandneues System eingeführt, das speziell für anspruchsvolle Frontzahnrestaurationen entwickelt wurde. Das Fusion Anterior Matrixsystem baut stark auf Garrisons über 23-jähriger Geschichte innovativen Produktdesigns auf.

Dieses komplette Kit enthält zwei Größen fester Metallmatrizenzbänder und vier Größen Keile, um die Wiederherstellung einer Vielzahl von anterioren Läsionen zu ermöglichen.

„Unsere Kunden waren die Inspiration für das neue Fusion Frontzahnmatrizensystem“, sagt Jason Phillips, Marketingdirektor von Garrison. „Sie beschrieben, wie sie unsere Seitenzahn-Metallmatrizenzbänder auf einzigartige Weise verwendeten, um die Anatomie des Frontzahns perfekt wiederherzustellen. Wir haben mit vielen von ihnen zusammengearbeitet, um dieses Konzept in diesem neuen System zu verfeinern.“

Die festen Metallmatrizenzbänder sind deutlich dünner als herkömmliche Kunststoffstreifen und können für tiefere Restaurationen durch vorhandene Kontakte und in den Sulkus eingeführt werden. Sowohl die ideale gingival-inzisale sowie die fazial-linguale Anatomie werden gut abgebildet, was die Modellierung im kritischen Frontzahnbereich vereinfacht.

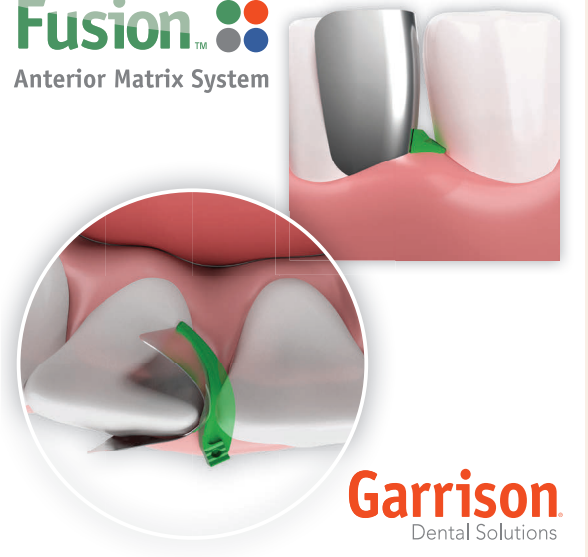
Die einzigartige radikale Krümmung des Fusion Frontzahnkeils legt das Band fest um den Zahn und hält es am Platz, um die Hände des Kliniklers freizuhalten. Die Frontzahnkeile gleiten sanft entlang der Interdentalpapille, um interproximal tiefer zu sitzen und eine maximale Zahnseparierung zu gewährleisten, während das Auftreten schwarzer Dreiecke verringert wird.

Starter-Kit

Das gut sortierte Starter-Kit für das Fusion Frontzahnmatrizensystem enthält jeweils 50 der beiden Matrizenzbandgrößen und jeweils 25 der vier Keilgrößen. Eine vollständige Auswahl an Nachfüllpackungen ist ebenfalls erhältlich. DT

Garrison Dental Solutions
Tel.: +49 2451 971-409
www.garrisondental.com

Fusion™
Anterior Matrix System



Infos zum Unternehmen

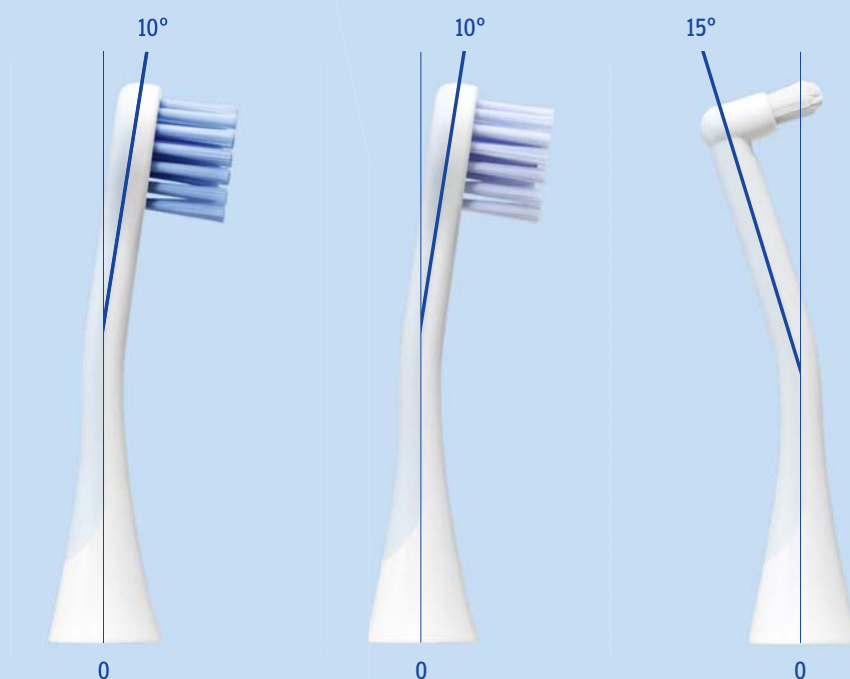


HYDROSONIC PRO

HELLES KÖPFCHEN.



Jetzt bestellen auf
www.curaden-dentaldepot.ch



Hier ist der Knick, er ist eine kleine Revolution, denn jetzt sind alle kritischen Stellen mit Leichtigkeit erreichbar, dank Curacurve®, dem perfekten Knick. Das ist innovative Bürstenkopf-Technologie, made in Switzerland.

CURAPROX