

# ZWP SPEZIAL

## Profile

Print Run: 40.800

Each issue of the ZWP Zahnarzt Wirtschaft Praxis contains a monothematic supplement which comprehensively reviews the current trends in dentistry and provides the advertiser with an ideal editorial environment for the placement of topic-specific advertising messages such as the annual ZWP Design Award that awards Germany's most innovative dental practice. ZWP Spezial contains current articles with high informative value and product information to keep the dentists always up-to-date about latests trends and innovations for their daily practice.

**6/21**

**ZWP SPEZIAL**

**MIT SAFEWATER IHRE TRINKWASSERHYGIENE ENDLICH ZURECHTSICHER UND ZUFÜHRSSICHER AUFSTELLEN.**

**BLUE SAFETY**  
Die Wassermagister

**HYGIENEDEFENSIVE**

- ✓ Geld sparen.
- ✓ Alleinstellungsmerkmal nutzen.
- ✓ Gesundheit schützen.

Jetzt profitieren: Für **SAFEWATER** entscheiden und einen neuen **Apple iMac 24** beschenkt bekommen!

Herstellen Sie Ihren persönlichen, kostenfreien Beratungstermin:  
 Von **08000 88 55 22 88**  
 (Mo-Fr 09:00 - 19:00 Uhr)  
 www.bluefactory.com/sonstredaktion

**Hgiene und Infektionsschutz**

**1** Editorial

**Der Weg zur eigenen Praxis: Starke Nerven für die beste Erfahrung**

**Antje Isbaner**  
Redaktionsleiterin Zahnarzt Wirtschaft Praxis

Die Gründung der eigenen Zahnarztpraxis ist eine sehr verantwortungsvolle Aufgabe. In der Regel werden mehrere Jahre vor der Gründung einer Zahnarztpraxis benötigt, um die notwendigen Voraussetzungen zu schaffen. In der Regel sind dies die Finanzierung der Praxis, die Beschaffung der notwendigen Geräte und die Etablierung der Praxis. In der Regel sind dies die Finanzierung der Praxis, die Beschaffung der notwendigen Geräte und die Etablierung der Praxis.

Die Finanzierung der Praxis ist ein zentraler Punkt. In der Regel sind dies die Finanzierung der Praxis, die Beschaffung der notwendigen Geräte und die Etablierung der Praxis.

Die Beschaffung der notwendigen Geräte ist ein weiterer wichtiger Punkt. In der Regel sind dies die Finanzierung der Praxis, die Beschaffung der notwendigen Geräte und die Etablierung der Praxis.

Die Etablierung der Praxis ist der letzte Schritt. In der Regel sind dies die Finanzierung der Praxis, die Beschaffung der notwendigen Geräte und die Etablierung der Praxis.

## Rubriken

- 1 EDITORIAL
- 2 ARTICLES FROM SCIENCE & RESEARCH, CASE & USER REPORTS
- 3 PRODUCT NEWS
- 4 EVENT REPORTS

## Contacts



**Stefan Thieme**  
Business Unit Manager

+49 341 48474-224  
s.thieme@oemus-media.de



**Antje Isbaner**  
Editorial Manager

+49 341 48474-120  
a.isbaner@oemus-media.de

**2** Praxis | Anwenderbericht

**Sicher navigieren und effizient implantieren mit CAD/CAM-Bohrschablone**

Ein wesentlicher Schritt in der Implantologie ist die Aufbereitung des Implantatbetts. Um diese Übertragungen in der endgültigen Struktur zu verankern, hat sich der Einsatz von digitaler Technologie bewährt. Neben dem wichtigen 3D-Röntgenbild und der Implantatplanung gehört dazu eine Bohrschablone, die mit CAD/CAM-Technologie erstellt in der Praxis hergestellt wird. Den dabei generierten Workflow beschreibt Dr. Bernhard Eise in der Praxisbeilage zum Thema: anhand eines Patientencases.

**Artikel: Dr. Bernhard Eise über Bohrschablone**

Die Bohrschablone ist ein zentraler Bestandteil der Implantologie. Sie ermöglicht eine präzise und effiziente Aufbereitung des Implantatbetts. In der Praxis wird die Bohrschablone basierend auf dem 3D-Röntgenbild und der Implantatplanung erstellt. Dies ermöglicht eine hohe Genauigkeit und Reproduzierbarkeit der Bohrvorgänge.

Die Bohrschablone wird in der Regel aus einem hochwertigen Material gefertigt. Sie ist so konstruiert, dass sie leicht zu handhaben ist und eine hohe Stabilität bietet. Dies ermöglicht eine präzise und effiziente Aufbereitung des Implantatbetts.

Die Bohrschablone ist ein zentraler Bestandteil der Implantologie. Sie ermöglicht eine präzise und effiziente Aufbereitung des Implantatbetts. In der Praxis wird die Bohrschablone basierend auf dem 3D-Röntgenbild und der Implantatplanung erstellt. Dies ermöglicht eine hohe Genauigkeit und Reproduzierbarkeit der Bohrvorgänge.

**3** Produkte

**Auf den Punkt genau messbare Osseointegration**

Die Osseointegration ist ein zentraler Bestandteil der Implantologie. Sie ermöglicht eine präzise und effiziente Aufbereitung des Implantatbetts. In der Praxis wird die Osseointegration basierend auf dem 3D-Röntgenbild und der Implantatplanung erstellt. Dies ermöglicht eine hohe Genauigkeit und Reproduzierbarkeit der Bohrvorgänge.

Die Osseointegration wird in der Regel aus einem hochwertigen Material gefertigt. Sie ist so konstruiert, dass sie leicht zu handhaben ist und eine hohe Stabilität bietet. Dies ermöglicht eine präzise und effiziente Aufbereitung des Implantatbetts.

Die Osseointegration ist ein zentraler Bestandteil der Implantologie. Sie ermöglicht eine präzise und effiziente Aufbereitung des Implantatbetts. In der Praxis wird die Osseointegration basierend auf dem 3D-Röntgenbild und der Implantatplanung erstellt. Dies ermöglicht eine hohe Genauigkeit und Reproduzierbarkeit der Bohrvorgänge.

**4** News

**Eigenblutkonzentrate (PRF) in der Zahnmedizin - jetzt mit eigener Themenseite auf ZWP ONLINE**

Die Eigenblutkonzentrate (PRF) sind ein zentraler Bestandteil der Zahnmedizin. Sie ermöglichen eine präzise und effiziente Aufbereitung des Implantatbetts. In der Praxis wird die Eigenblutkonzentrate basierend auf dem 3D-Röntgenbild und der Implantatplanung erstellt. Dies ermöglicht eine hohe Genauigkeit und Reproduzierbarkeit der Bohrvorgänge.

Die Eigenblutkonzentrate werden in der Regel aus einem hochwertigen Material gefertigt. Sie sind so konstruiert, dass sie leicht zu handhaben ist und eine hohe Stabilität bietet. Dies ermöglicht eine präzise und effiziente Aufbereitung des Implantatbetts.

Die Eigenblutkonzentrate sind ein zentraler Bestandteil der Zahnmedizin. Sie ermöglichen eine präzise und effiziente Aufbereitung des Implantatbetts. In der Praxis wird die Eigenblutkonzentrate basierend auf dem 3D-Röntgenbild und der Implantatplanung erstellt. Dies ermöglicht eine hohe Genauigkeit und Reproduzierbarkeit der Bohrvorgänge.

**3** Produkte

**DGO: 3. ImpAct Masterleague im Oktober 2021**

Die DGO 3. ImpAct Masterleague ist ein zentraler Bestandteil der Zahnmedizin. Sie ermöglichen eine präzise und effiziente Aufbereitung des Implantatbetts. In der Praxis wird die DGO 3. ImpAct Masterleague basierend auf dem 3D-Röntgenbild und der Implantatplanung erstellt. Dies ermöglicht eine hohe Genauigkeit und Reproduzierbarkeit der Bohrvorgänge.

Die DGO 3. ImpAct Masterleague werden in der Regel aus einem hochwertigen Material gefertigt. Sie sind so konstruiert, dass sie leicht zu handhaben ist und eine hohe Stabilität bietet. Dies ermöglicht eine präzise und effiziente Aufbereitung des Implantatbetts.

Die DGO 3. ImpAct Masterleague sind ein zentraler Bestandteil der Zahnmedizin. Sie ermöglichen eine präzise und effiziente Aufbereitung des Implantatbetts. In der Praxis wird die DGO 3. ImpAct Masterleague basierend auf dem 3D-Röntgenbild und der Implantatplanung erstellt. Dies ermöglicht eine hohe Genauigkeit und Reproduzierbarkeit der Bohrvorgänge.

**38** ZWP Spezial 6/2021


**26** ZWP Spezial 6/2021

## Frequency

ISSUE	EDITORIAL DEADLINE	AD DEADLINE	RELEASE DATE	SPECIALITY
1+2 2022	10 January	21 January	<b>11 February</b>	Practice establishment
3 2022	07 February	18 February	<b>11 March</b>	Trends 2022
4 2022	07 March	25 March	<b>14 April</b>	Finance and accounting
5 2022	11 April	22 April	<b>13 May</b>	Practice Interior and Practice organisation
6 2022	09 May	27 May	<b>17 June</b>	Practice Hygiene
7+8 2022	04 July	22 July	<b>12 August</b>	Implantology
9 2022	08 August	26 August	<b>16 September</b>	Design Award 2022
10 2022	12 September	23 September	<b>14 October</b>	Biologization in regenerative dentistry
11 2022	10 October	21 October	<b>11 November</b>	Prophylaxis
12 2022	07 November	18 November	<b>09 December</b>	Endodontics

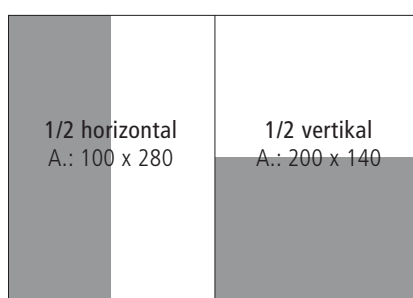
## Formats | Prices

(More formats: upon request)

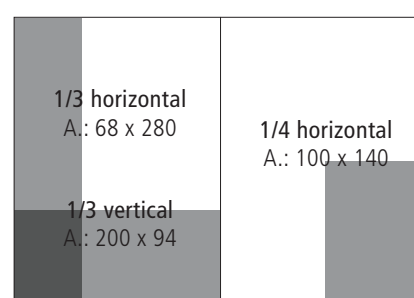


Cover Picture: € 8.450

1/1: € 5.450



1/2 horizontal/vertical: € 3.250



1/3 horizontal/vertical: € 2.650

1/4 horizontal: € 2.250

### Premium positions

Back cover € 1.350

Inside cover € 850

Special formats: upon request

### Inserts/Flyers/Brochures

Price up to 25 g  
copies per  
thousand € 89\*

Price for more than  
25 g upon request

Maximum format  
190 x 270 mm

Minimum format  
90 x 145 mm

### Glued-in inserts/glued-in samples

Post cards  
copies per  
thousand € 59

Maximum format  
170 x 210 mm

Agency commission: 10 % from customer net

No agency commission will be granted on inserts/flyers/brochures, and glued-in items. This also refers to any other surcharges.

The net invoiced amount is subject to the statutory rate of value added-tax.