

Ein innovativer Behandlungsstuhl, der Vertrauen schafft


A-dec 500 – ... damit sich Patienten für Ihre Zahnarztpraxis entscheiden.

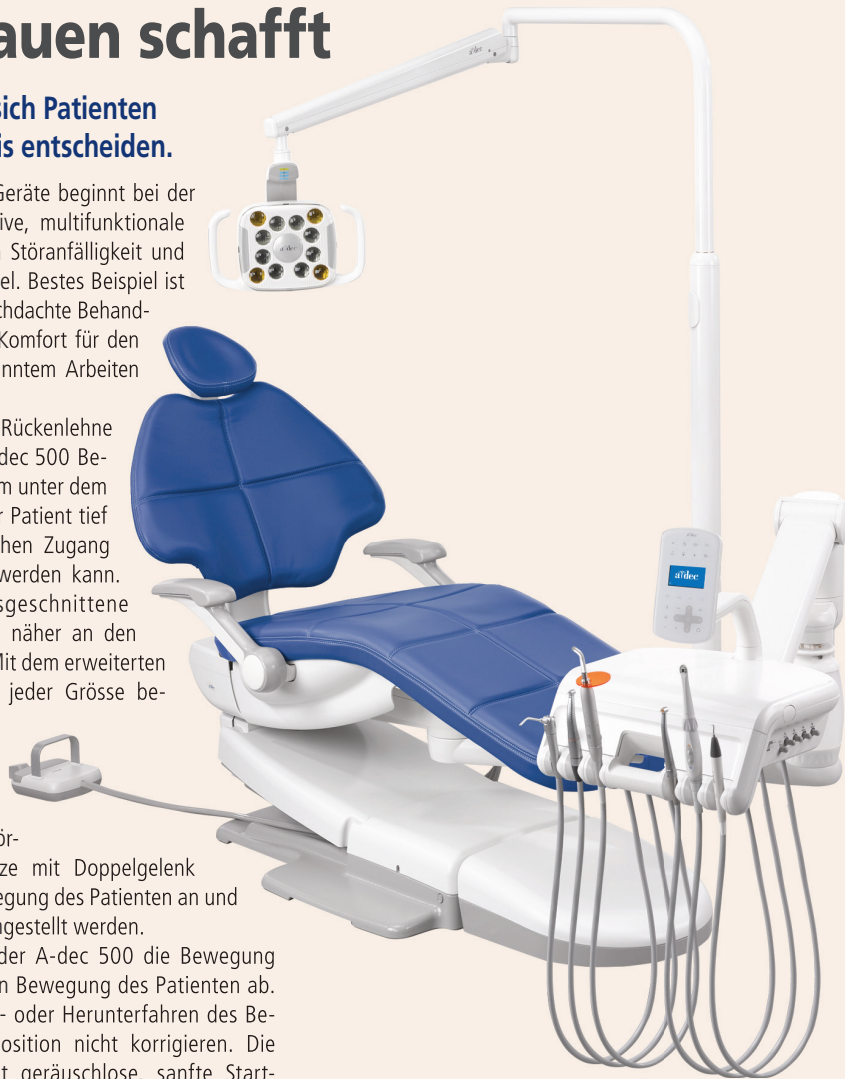
Das Vertrauen in die A-dec-Geräte beginnt bei der Designphilosophie – innovative, multifunktionale Geräte mit einer minimierten Störanfälligkeit und hohem Komfort, lautet das Ziel. Bestes Beispiel ist dafür der A-dec 500: Der durchdachte Behandlungsstuhl ermöglicht hohen Komfort für den Patienten bei zugleich entspanntem Arbeiten für den Behandler.

Dank seiner sehr dünnen Rückenlehne und Kopfstütze bietet der A-dec 500 Behandlungsstuhl mehr Fussraum unter dem Behandlungsstuhl, sodass der Patient tief genug für einen ergonomischen Zugang zur Mundhöhle positioniert werden kann. Auch kann durch die ausgeschnittene Grundplatte der Arbeitsstuhl näher an den Patienten gefahren werden. Mit dem erweiterten Höhenbereich können Ärzte jeder Grösse bequem arbeiten.

Weiterhin verringert die einzigartige Polsterung die Druckpunkte des Patienten und stützt den gesamten Körper. Die gleitende Kopfstütze mit Doppelgelenk passt sich perfekt an die Bewegung des Patienten an und kann leicht mit einer Hand eingestellt werden.

Darüber hinaus gleicht der A-dec 500 die Bewegung des Stuhls mit der natürlichen Bewegung des Patienten ab. Der Patient muss beim Hoch- oder Herunterfahren des Behandlungsstuhls seine Sitzposition nicht korrigieren. Die präzise Hydraulik ermöglicht geräuschlose, sanfte Start- und Stoppbewegungen während der Patientenpositionierung.

Kontaktieren Sie uns jetzt für einen unverbindlichen Vorführtermin oder eine individuelle Beratung, wir freuen uns auf Sie. 



A-dec

Vertrieb in der Schweiz:
abc dental ag
Tel.: +41 44 755 51 00 · www.abcdental.ch

Für anspruchsvolle Frontzahnrestaurationen

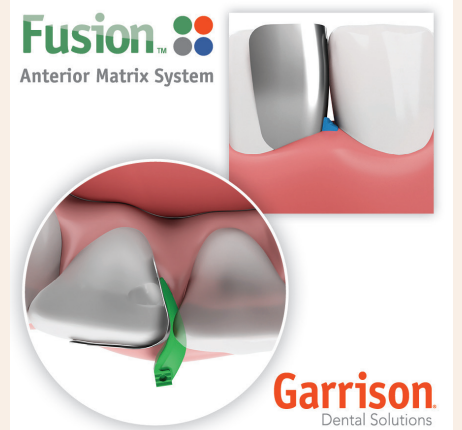
Fusion Anterior Frontzahnmatrizensystem.

Garrison, der anerkannte Marktführer für Teilmatrizensysteme, hat gerade ein brandneues System eingeführt, das speziell für anspruchsvolle Frontzahnrestaurationen entwickelt wurde. Das Fusion Anterior Matrizensystem baut stark auf Garrisons über 23-jähriger Geschichte innovativen Produktdesigns auf.

Dieses komplette Kit enthält zwei Grössen fester Metallmatribanden und vier Grössen Keile, um die Wiederherstellung einer Vielzahl von anterioren Läsionen zu ermöglichen. «Unsere Kunden waren die Inspiration für das neue Fusion Frontzahnmatrizensystem», sagt Jason Phillips, Marketingdirektor von Garrison. «Sie beschrieben, wie sie unsere Seitenzahn-Metallmatribänder auf einzigartige Weise verwendeten, um die Anatomie des Frontzahns perfekt wiederherzustellen. Wir haben mit vielen von ihnen zusammengearbeitet, um dieses Konzept in diesem neuen System zu verfeinern.»

Die festen Metallmatribänder sind deutlich dünner als herkömmliche Kunststoffstreifen und können für tiefere Restaurationen durch vorhandene Kontakte und in den Sulkus eingeführt werden. Sowohl die ideale gingival-inzisale sowie die fазial-linguale Anatomie werden gut abgebildet, was die Modellierung im kritischen Frontzahnbereich vereinfacht.

Die einzigartige radikale Krümmung des Fusion Frontzahnkeils legt



das Band fest um den Zahn und hält es am Platz, um die Hände des Klinikers freizuhalten. Die Frontzahnkeile gleiten sanft entlang der Interdentalpapille, um interproximal tiefer zu sitzen und eine maximale Zahnseparierung zu gewährleisten, während das Auftreten schwarzer Dreiecke verringert wird.

Starter-Kit

Das gut sortierte Starter-Kit für das Fusion Frontzahnmatrizensystem enthält jeweils 50 der beiden Matribandgrössen und jeweils 25 der vier Keilgrössen. Eine vollständige Auswahl an Nachfüllpackungen ist ebenfalls erhältlich. 

Garrison Dental Solutions

Tel.: +49 2451 971-409
www.garrisondental.com

Infos zum Unternehmen



ANZEIGE



Scannen. Zeigen. Begeistern.

Zeigen Sie Ihren **jüngeren Patienten** ihr potenzielles zukünftiges Lächeln mit dem **Invisalign Ergebnissimulator** auf dem **iTero Intraoralscanner**.

96 % der mit dem Invisalign System erfahrenen Kieferorthopäden stimmen zu, dass das Angebot einer **transparenten Aligner Behandlung für Teenager** zum Wachstum ihrer Praxis beiträgt.*

Aus diesem Grund lohnt es sich mehr als je zuvor zu überdenken, wie Ihre Patienten vom **Invisalign System** in Ihrer Praxis profitieren könnten.

Erfahren Sie mehr unter
www.yourbrillianceenhanced.com/de



align

© 2021 Align Technology Switzerland GmbH. Alle Rechte vorbehalten. Invisalign, ClinCheck und SmartTrack sowie weitere Bezeichnungen sind Handels- bzw. Dienstleistungsmarken von Align Technology, Inc. oder dessen Tochtergesellschaften bzw. verbundenen Unternehmen, die in den USA und/oder anderen Ländern eingetragen sein können.

Align Technology Switzerland GmbH, Saurestrasse 22, 6343 Rotkreuz, Schweiz.

*Daten aus einer Umfrage unter 78 Kieferorthopäden (aus den Regionen Nordamerika, EMEA, APAC) mit Erfahrung in der Behandlung von Teenagern (mindestens 40 Fälle, in den letzten 8 Monaten) mit Invisalign Alignern bei Teenagern mit bleibendem Gebiss; die Ärzte erhielten ein Honorar für ihre Zeit.

Vielfach bewährt – auch bei Zahnärzten

Flugzeugtrolleys – Rollwagen, die den Unterschied machen.

Ursprünglich wurden Flugzeugtrolleys für die Luftfahrt entwickelt und werden dort genutzt, um Passagiere an Bord zu verwöhnen. Aber ihre Eigenschaften eignen sich auch perfekt für die Nutzung in der Zahnarztpraxis. Sie bieten viele Vorteile und erleichtern die tagtäglichen Arbeitsprozesse:

- Hervorragende Mobilität durch Wendigkeit und leichtes Gewicht
- Gut organisierter Stauraum für Behandlungsequipment
- Vielseitig einsetzbar – als Lagermöglichkeit sowie während der Behandlung
- Hygiene und Sterilität – durch die Verwendung von Aluminium gut umsetzbar
- Ein Hingucker für jede Praxis, der auch Ihre Patienten begeistern wird
- Personalisierung der Wände möglich, z. B. Aufbringen Ihres Logos
- Vielfach bewährt bei Zahnärzten im Einsatz

Für Fragen stehen wir gerne telefonisch oder per E-Mail unter info@trolley-dolly.de zur Verfügung.





Trolley Dolly – Flugzeugtrolleys and more

Tel.: +49 1514 6660594
www.trolley-dolly.de



ALL-IN-ONE WEEK Curriculum 2021

BELGRAD

Während dem einwöchigen Crashkurs mit **Prof. Dr. Stefan Ihde** in BELGRAD (Serbien) erlangen Sie **umfassendes theoretisches Wissen über die Technologie des Strategic Implant®** und haben zudem die Möglichkeit, bei Live-Operationen zuzusehen und zu assistieren (ca. 1.5 Tage), sowie die anschließenden prothetischen Verfahren kennenzulernen.

Alle Vorlesungen werden in Englisch abgehalten. Ab einer Mindestteilnehmerzahl von acht Personen wird der Kurs auch in weiteren Sprachen abgehalten.

Der schnelle Weg zur erfolgreichen Implantologie –

*Sofortbelastung **OHNE** Knochenaufbau!*

Lernen Sie IN **NUR EINER WOCHE** das Wichtigste über die Implantatversorgung mit dem Strategic Implant® in Sofortbelastung

- Implantationsüberblick bis zur endgültigen prothetischen Versorgung
- Organisatorische, medizinische und technische Fachinformationen
- Versorgung von vielen Fällen mit minimalstem Knochenangebot
- Behandlungen direkt an Patienten, live OP
- **Sofortbelastung ohne Knochenaufbau**

Informieren Sie sich jetzt über die nächsten Kurstermine in Belgrad

contact@implantfoundation.org
www.implantfoundation.org



FORTBILDUNGSKURS

in Eching bei München

25. - 27. November 2021

*Erlernen Sie die ersten Schritte für eine erfolgreiche Implantatversorgung –
Mit dem Strategic Implant® in Sofortbelastung*

FORTBILDUNGSIHALTE

- Implantatversorgung mit dem Strategic Implant® in Sofortbelastung
- Implantationsüberblick bis zur endgültigen Versorgung
- Organisatorische, medizinische und technische Fachinformationen
- Versorgung von vielen Fällen mit minimalstem Knochenangebot
- Behandlungen direkt an Patienten, live OP
- Ohne Knochenaufbau

20 Fortbildungspunkte
nach BZÄK und DGZMK
(bei Teilnahme von Do bis Sa)

Sie interessieren sich für den Fortbildungskurs in Eching und möchten gerne mehr Informationen zur Anmeldung? Rufen Sie uns an oder schreiben Sie uns:

Dr. Ihde Dental GmbH

Erfurter Str. 19
D - 85386 Eching/München
Tel +49 (0)89 319 761 0

Fax +49 (0)89 319 761 33
info@ihde-dental.de
www.ihde-dental.de



IHDEDENTAL


Einfach scannen und designen

Ivoclar Vivadent offeriert zwei neue Scanner: PrograScan PS3 und PS5.

Einfaches Handling, Präzision und verlässliche Ergebnisse – dafür stehen die neuen Laborscanner PrograScan PS3 und PS5 der Ivoclar Vivadent AG. Die beiden neuen Scanner sind optimal in den digitalen Workflow von Ivoclar Vivadent eingebunden. Technologie, Software und Materialien sind perfekt aufeinander abgestimmt. Die integrierte exocad DentalCAD-Software ist intuitiv und leicht in der Bedienung. Die Resultate sind eine hohe Prozesssicherheit, deutliche Zeitersparnis und zuverlässige Ergebnisse.

Eine neue Scanner-Generation

Die beiden neuen vollautomatischen PrograScan Scanner PS3 und PS5 sind leistungsstarke und zuverlässige Partner für das Scannen im Dentallabor. Eine Vielzahl von Anwendungsgebieten und umfangreiche Einsatzmöglichkeiten erleichtern den Laboralltag erheblich. Der PrograScan PS3 zeichnet sich neben der Schnelligkeit bei der Berechnung der Scandaten vor allem durch seine Präzision aus und ist so die optimale Wahl für Labore, deren Fokus auf Hauptanwendungen wie Kronen und Brücken liegt. Die Scangeschwindigkeit des PrograScan PS5 verkürzt den Arbeits-



Die neuen Laborscanner PrograScan PS3 und PS5 von Ivoclar Vivadent sind optimal in den digitalen Workflow von Ivoclar Vivadent eingebunden.

prozess signifikant. Abformungen werden mittels einer dritten Achse vollautomatisch gescannt. Die


digitale Abformung wird farbig dargestellt. Der PrograScan PS5 eignet sich besonders für größere

und produktionsorientierte Labore, die in ihrem digitalen Workflow auf höchste Effizienz setzen.

Einfache Anwendung – optimale Ergebnisse

Optimal abgestimmter Prozess: vom Scanner über die CAD/CAM-Software bis hin zur Fertigung. Hierzu gehört beispielsweise die optimale Verarbeitung des IPS e.max ZirCAD Prime Zirkonoxids mit den Fräsgeräten PrograMill DRY, PM3, PM5 und PM7. Weniger Schnittstellen bedeuten eine geringere Fehleranfälligkeit. Diese erhöhte Prozesssicherheit sorgt für mehr Zuverlässigkeit und Zeitersparnis im gesamten digitalen Workflow.

Verfügbarkeit

Die beiden neuen Ivoclar Vivadent PS3 und PS5 Scanner sind ab sofort über den Webshop von Ivoclar Vivadent und im führenden Fachhandel erhältlich. 

Ivoclar Vivadent AG

Tel.: +423 235 35 35 · www.ivoclarvivadent.com

ANZEIGE



Hosted by ÖGP Youngsters & ÖGI Next Generation



Learn & Act

A NEW EUROPEAN CONGRESS FORMAT FOR YOUNG DENTISTS & STUDENTS

SPEAKERS

Gregory **ANTONARAKIS**
Helene **ARNAL**
Karim-Patrick **BANNOUR**
Kristina **BERTL**
Stefan **FICKL**
Karin **JEPSEN**
Stavros **KILIARIDIS**
Jürgen **KOHNEN**
Niklaus P. **LANG**
Dan-Krister **RECHENBERG**
Patrick **SCHMIDLIN**
Myroslav **SOLODKO**
Andreas **STAVROPOULOS**
Niklaus **STIEFEL**
Jurgita **SYBAITE**



SCAN ME



young-dent-forum.eu



Computer Assistierte Lokale Anästhesie

Kontrollierte Fließgeschwindigkeit verhindert Schmerz.


Anästhesie ohne Unannehmlichkeiten ist heute möglich: CALAJECT™ hilft, schmerzfrei zu injizieren. Das Geheimnis ist ein intelligentes und sanftes Verarbeiten von Lokalanästhetika. CALAJECT™ kontrolliert die Fließgeschwindigkeit des Anästhetikums in jedem Programm und verhindert damit Schmerzen, die üblicherweise durch eine hohe Geschwindigkeit der Injektion und die anschließende Schwellung des Gewebes entstehen.

Das Steuergerät besteht aus einem hygienisch glatten Touchscreen und überzeugt durch einfache Programmwahl mit nur einer Berührung und übersichtlicher Programmanzeige.

Absolut geräuschlos und vibrationsfreier Betrieb sind durch das Handstück bei allen Einstellungen mit Sichtbarkeit der Zylinderampulle während der gesamten Injektion gegeben. Alle Standard-Dentalkanülen können benützt werden.



CALAJECT™ ist für alle Injektionstechniken einsetzbar und bietet drei Injektioneinstellungen für die Infiltrations-, Leitungs- und intraligamentäre (sowie palatale) Anästhesie.

Das Gerät ist kostengünstig in der Anwendung – keine Mehrkosten für zusätzliche Einwegverbrauchsmaterialien – und die sanfte, schmerzfreie Injektion mit CALAJECT™ fördert eine vertrauensbildende Behandlung Ihrer Patienten! 

RÖNVIG Dental Mfg. A/S

Vertrieb D-A-CH
Tel.: +49 171 7717937
www.calaject.de