


Gewinn auf ganzer Linie

CA NOVA 1:5 L von Bien-Air jetzt im Duo-Pack zum Aktionspreis sichern.

Um die Nova Winkelstück-Linie zu umschreiben, lässt sich nur ein Superlativ an den anderen reihen: Mit dem kleinsten konischen Kopf und dem schmalsten Handgriff der gesamten Bien-Air Produktreihe sorgen sie für ein vergrößertes Sichtfeld und erleichtern so den Zugang selbst zum hintersten Teil der Mundhöhle. Die Herstellung aus rostfreiem Edelstahl sorgt außerdem für Top-Platzierungen in den Kategorien Ergonomie, Robustheit, Stoßfestigkeit und Vibration. Nicht zuletzt überzeugen durchdachte Features wie das Rückschlagventil und der Schutzmechanismus Sealed Heat für die Reduzierung des Risikos der Kreuzkontamination sowie die Erhitzungsbegrenzungstechnologie Cool Touch+ für erhöhte Sicherheit auf ganzer Linie.

Im aktuellen Doppelpack-Aktionsangebot von Bien-Air Dental erhalten Interessierte beim Kauf von zwei CA NOVA 1:5 L bzw. zwei CA NOVA 1:5 L MICRO-SERIES bis zum 31.12.2021 eine zweijährige Vollkasko im Wert von 80 Euro on top. Damit sind innerhalb der Garantiezeit von 24 Monaten zwei Sturzschäden pro Jahr „inklusive“ und werden ohne Zusatzkosten behoben. 

Bien-Air Deutschland GmbH

Tel.: +49 761 45574-0

Bien-Air Dental SA

Tel.: +41 32 3446464

www.bienair.com



„Klein, aber oho“

Seit September 2021 auf dem Markt und schon die ersten Praxistests bestanden: Ein Interview mit Erstanwenderin Dr. Sabine Hopmann über die neue Winkelstück-Linie Nova von Bien-Air Dental.

Worauf legen Sie bei einem Winkelstück Wert?

Für mich muss es vor allem robust sowie zuverlässig sein und zudem gut in der Hand liegen – immerhin ist das ein Arbeitstool, welches ich tagsüber hauptsächlich in der Hand halte.

Wofür schätzen Sie die Nova Winkelstück-Linie?

Die Nova sind im Vergleich zu klassischen Winkelstücken schmaler und leichter. Zudem ist der konische Kopf mit einem Durchmesser von 8,3 bis 6,4mm deutlich kleiner – das ermöglicht mir eine bessere Sicht auf das Behandlungsfeld.

Für welche Indikationen sind sie geeignet?

Für alle prothetischen Behandlungen von der Präparation bis hin zum Polieren. Durch das schmale Design eignen sie sich sehr gut bei Patienten mit einer geringen Mundöffnung. Die Nova sind als blaue (Direktantrieb 1:1) und rote (Übersetzung 1:5) Winkelstücke erhältlich.

Was gefällt Ihnen besonders?


Neben dem Design und den Vorteilen in puncto Übersicht des Behandlungsfeldes hat mich besonders die 4-fach-Wasser-/Sprayverteilung an dem kleineren Kopf begeistert. Außerdem hat mich der Überhitzungsschutz COOLTOUCH+ überzeugt: Dieser verhindert gerade bei längerer Behandlung eine Überhitzung am Kopf des Winkelstücks.

Was unterscheidet die Nova-Winkelstück-Linie von klassischen Winkelstücken?

Gutes Handling, bessere Übersicht, kratzfestere Oberfläche und gutes Design sind da sicher zu erwähnen.



Gibt es zusätzliche Services?

Bien-Air bietet zusätzlich zu den zwei Jahren Garantie eine Vollkaskoversicherung an. Innerhalb der Garantiezeit sind dann mögliche Sturzschäden zusätzlich abgedeckt und werden nicht berechnet. 

Dr. Sabine Hopmann

Tel.: +49 5443 374


www.hopmann-maak.de

Dank intuitiver Software zum hochpräzisen Scanergebnis

Digitalisierung in der Zahnmedizin ist eine der Kernkompetenzen der orangedental.

Formschön, handlich, vielseitig, schnell und präzise – so präsentiert sich der neue Intraoral-3D-Scanner FUSSEN by orangedental. Der FUSSEN 3D-Scanner rundet den digitalen Workflow des Unternehmens optimal ab und bietet den idealen Einstieg.

Der FUSSEN 3D-Scanner findet Anwendung in den Gebieten KFO, Implantologie, komplexe Restaurationen, Totalprothetik, Ästhetische Zahnheilkunde sowie Zahntechnik. Die Integration in die bekannte offene byzz® Nxt Software ermöglicht den Export der Daten in STL-, OBJ- und PLY-Formate sowie die Kompatibilität mit den gängigen CAD-Systemen wie z.B. exocad, 3Shape, inLab oder Dental Wings.

Dank federleichter 350 Gramm, seinen kompakten Abmessungen sowie einer kleinen beheizten und autoklavierbaren Scannerspitze ist der FUSSEN 3D-Scanner einfach in der Handhabung, mit schnellen Scanzeiten und flexiblen Scanprotokollen. Durch eine Tiefenschärfe von 15mm werden hochpräzise Ergebnisse erreicht – mit einer Kantengenauigkeit unter 10 µm sowie einer Toleranz unter 30 µm im Zahnbogen. Die intuitive Software ermöglicht flexible Aufnahmemodi für alle dentalen Protokolle und geplanten Therapien – vollautomatisch werden die Scandaten durch künstliche Intelligenz optimiert. Die intelligente Analyse der Okklusion sowie der Unterschnitte auf Knopfdruck runden die Möglichkeiten der Software ab. 



Intraoral 3D-Scanner
Formschön, handlich,
vielseitig, schnell und präzise

orangedental GmbH & Co. KG

Tel.: +49 7351 47499-0 · www.orangedental.de

Matrizenband mit Antihafbeschichtung


Garrison Dental Solutions stellt die Composit-Tight® 3D Fusion™ Full Curve Matrizenbänder vor.

Garrison Dental Solutions, der globale Marktführer bei Teilmatrizensystemen für Klasse II-Kompositrestaurationen, stellt nun eine neue Linie der Teilmatrizenbänder mit Antihafbeschichtung vor: die Composit-Tight® 3D Fusion™ Full Curve Matrizenbänder. Das neue Matrizenband stellt den Höhepunkt von mehr als 20 Jahren Forschung und Entwicklung im Bereich der Teilmatrizenmaterialien dar.


Ausgeprägte Krümmung und neue Greifflasche

Die 3D Fusion™ Full Curve Matrizenbänder verfügen über ein innovatives Design mit einer radikaleren Krümmung, die es ermöglicht, das Band weiter um den Zahn zu schließen, sodass es dem Zahnarzt während des restaurativen Verfahrens nicht im Weg ist. Diese ausgeprägte Krümmung verbessert auch insgesamt die Anpassungsmöglichkeiten, sodass es nun einfacher ist, Restaurationen zu fertigen, die sich stärker an der Anatomie des Zahns orientieren. Zudem wurde mit der neuen Grab-Tab™-Greifflasche, die sich mit jedem Instrument hervorragend kontrollieren lässt, die Platzierung deutlich vereinfacht. Darüber hinaus sind die neuen Matrizenbänder mit der von Garrison entwickelten SlickBands™-Antihafbeschichtung ausgestattet. Laut interner Daten reduziert diese Antihafbeschichtung die Adhäsion von Bondings und Kompositen um 92 Prozent, sodass sichergestellt ist, dass sich die Bänder problemlos wieder entfernen lassen – unabhängig vom jeweiligen Verfahren. Und schließlich verfügen die bleitoten Bänder über verbesserte subgingivale Laschen, die Schürzen ähneln; dank der zusätzlichen Länge gleiten sie unter den Sulkus und passen sich besser dem Zahnhals an.

Bessere klinische Ergebnisse

Die 3D Fusion™ Full Curve Matrizenbänder sind Bestandteil eines Teilmatrizensystems. Mit diesen Bändern kann der Zahnarzt das restaurative Verfahren vollständig abschließen und bessere klinische Ergebnisse erzielen. Die Bänder sind als Set sowie in fünf Größen erhältlich: Pedo/Prämolare, Pedo/Prämolare mit subgingivaler Lasche, Molare, große Molare und große Molare mit subgingivaler Lasche. 

Composit-Tight. 3D Fusion™
Full Curve Non-Stick Matrices



Garrison
Dental Solutions

Garrison Dental Solutions

Tel.: +49 2451 971-409 · www.garrisondental.com

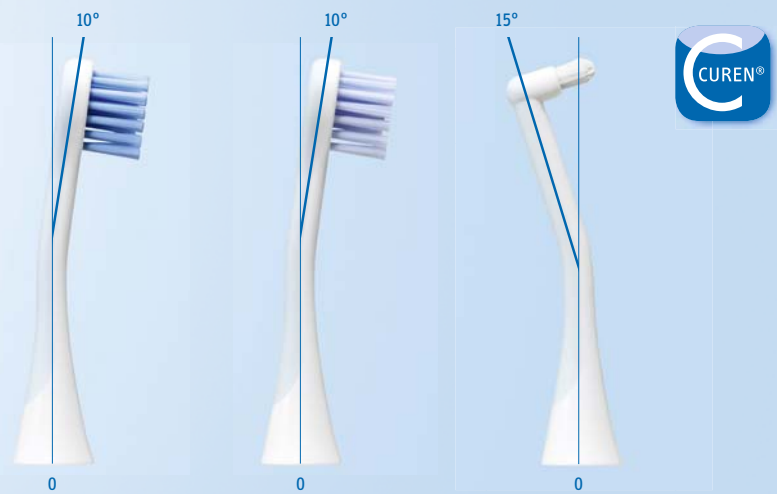


CURAPROX

HYDROSONIC PRO

HELLES KÖPFCHEN.

30 Tage
Geld zurück
Garantie



Hier ist der Knick, er ist eine kleine Revolution, denn jetzt sind alle kritischen Stellen mit Leichtigkeit erreichbar, dank Curacurve®, dem perfekten Knick. Das ist innovative Bürstenkopf-Technologie, made in Switzerland.



Bestellen
Sie jetzt Ihr
Mitarbeitergerät

zu 59 €
zzgl. MwSt.



Deutschland/Österreich:
Jetzt bestellen per
Telefon +(49) 7249 9130610 oder
E-Mail: kontakt@curaden.de

 SWISS PREMIUM ORAL CARE