



## ERKLÄRVIDEO FÜR PATIENTEN: ZAHNKRONE

Die Initiative proDente hat eine neue Animation zum Thema „Zahnkrone“ herausgebracht. Das Erklärvideo für Patienten wurde im September 2021 auf der Internationalen Dental-Schau (IDS) in Köln vorgestellt. Interessierte finden den Film auf der Website der Initiative. Zahnärzte sowie zahntechnische Innungsbetriebe können die Animationen von proDente kostenfrei nutzen. „Wir wollen Patienten mit leicht verständlichen Informationen rund um Zahngesundheit und Zahntechnik versorgen“, erklärt Dirk Kropp, Geschäftsführer von proDente. Der neue Erklärfilm ergänzt die bereits bestehende Reihe an kurzen Animationen zu verschiedenen Themen wie „Karies“, „Parodontitis“ oder „Wurzelbehandlung“. Interessierte finden die Animationen auf der Website der Initiative proDente sowie im YouTube-Kanal proDenteTV.

### So entsteht eine Zahnkrone

Das Erklärvideo „Zahnkrone“ zeigt, wie die Zahnärztin oder der Zahnarzt den zu versorgenden Zahn für den Zahnersatz vorbereitet und die Vorgaben für das Dentallabor erstellt. Die Animation erklärt auch die Arbeit von Zahntechnikerinnen und Zahntechnikern Schritt für Schritt bis zur fertigen Krone.

### Film kostenfrei für Zahnärzte und Zahntechniker

Zahnärzte sowie zahntechnische Innungsbetriebe können die Animationen von proDente kostenfrei nutzen, so z.B. für ihre eigene Website oder in ihren sozialen Medien. Voraussetzung ist der Copyright-Hinweis auf „proDente“.

### Herunterladen oder einbinden


Die Datei kann als Download direkt in Websites oder Social-Media-Kanälen verwendet werden. Alternativ kann die Animation über den YouTube-Kanal proDenteTV eingebunden werden: [www.youtube.com/user/prodenteTV](https://www.youtube.com/user/prodenteTV)

### INITIATIVE PRODENTE E.V.

Dirk Kropp  
Aachener Straße 1053–1055  
50858 Köln  
Tel.: +49 221 17099-740  
[info@prodente.de](mailto:info@prodente.de)  
[www.prodente.de](http://www.prodente.de)

# DENTALZEITUNG

Fachhandelsorgan des Bundesverbandes Dentalhandel e.V.



## ABONNIEREN SIE JETZT!

**BESTELLUNG AUCH ONLINE MÖGLICH UNTER:  
[WWW.OEMUS-SHOP.DE](http://WWW.OEMUS-SHOP.DE)**

DENTALZEITUNG • OEMUS MEDIA AG • OEMUS.COM • DENTALZEITUNG.COM

Praxis \_\_\_\_\_

Name \_\_\_\_\_

Straße \_\_\_\_\_

PLZ/Ort \_\_\_\_\_

Telefon \_\_\_\_\_

Fax \_\_\_\_\_

E-Mail \_\_\_\_\_

Ja, ich abonniere die **DENTALZEITUNG** für 1 Jahr zum Vorteilspreis von 33,- Euro inklusive gesetzl. MwSt. und Versandkosten. Das Abonnement verlängert sich automatisch um ein weiteres Jahr, wenn es nicht 6 Wochen vor Ablauf des Bezugszeitraumes schriftlich gekündigt wird (Poststempel genügt).

Datum \_\_\_\_\_

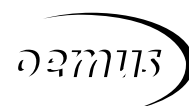
Unterschrift \_\_\_\_\_

### OEMUS MEDIA AG

Abonnement-Service  
Holbeinstraße 29  
04229 Leipzig  
Tel.: +49 341 48474-201  
Fax: +49 341 48474-290  
s.schmehl@oemus-media.de  
www.oemus.com

Widerrufsbelehrung: Den Auftrag kann ich ohne Begründung innerhalb von 14 Tagen ab Bestellung bei der OEMUS MEDIA AG, Holbeinstraße 29, 04229 Leipzig schriftlich widerrufen. Rechtzeitige Absendung genügt.

Unterschrift \_\_\_\_\_

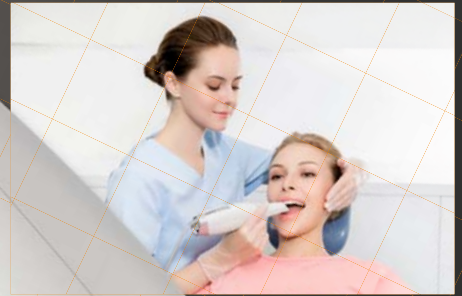


# FUSSEN by orangedental

Intraoral 3D-Scanner: Formschön, handlich, vielseitig, schnell und präzise



NEU



Anwendungsgebiete: KFO / Implantologie / Komplexe Restaurationen  
Totalprothetik / Ästhetische Zahnheilkunde / Zahntechnik

- Einfache Handhabung dank kompakter Abmessungen
- Schnelle Scanzeiten
- Flexible Scanprotokolle
- Full HD 3D Video Farbaufnahme
- Tiefenschärfe bis 15 mm
- Kantengenauigkeit unter 10 µm
- Zahnbogen unter 30 µm
- Autoklavierbare, kleine, beheizte Scannerspitze
- Ergonomisches Design, mit 350 g federleicht
- Offenes System mit Exportformaten STL, OBJ, PLY
- Integration in byzz<sup>®</sup> Nxt, kompatibel zu allen gängigen dentalen CAD-Systemen wie z.B. exocad, 3Shape, inLab, Dentalwings...

Wir freuen uns über Ihre Kontaktaufnahme:

Tel.: 0049 7351 474 990 | [info@orangedental.de](mailto:info@orangedental.de) | [www.orangedental.de](http://www.orangedental.de)

**orangedental**  
premium innovations

