

ISSN 1864-4279 Entgelt bezahlt: 74677 Preis: € 10,00 zzgl. MwSt.

13. Jahrgang • November • 4/2018

face

& body

magazin für ästhetik

4²⁰¹⁸

© Eugene Partyszyn/Shutterstock.com



MEDIADATEN 2019

Preisliste gültig ab 01.01.2019

Charakteristik Auflage: 5.000

face & body thematisiert interdisziplinär alle relevanten Fachrichtungen der Ästhetischen Medizin. Mit einem Brückenschlag zwischen invasiven und nichtinvasiven Therapieverfahren sowie dem kosmetisch-pflegenden Bereich stellt face & body eine Plattform dar, die alle Bereiche von Ästhetischer und Plastischer Chirurgie über Dermatologie bis hin zur Kosmetischen Medizin abbildet. Indem der Schönheitsbegriff als disziplinübergreifendes Gesamtkonzept verstanden wird, erzielt das Fachmagazin eine einzigartige Synergie aus aktuellen Forschungsergebnissen und praxisorientierten Anwendungsberichten. Dabei gehört es zu den primären Zielstellungen, das Verständnis für die jeweils anderen Fachbereiche zu vertiefen und qualitativ neue interdisziplinäre Behandlungskonzepte für ein ganzheitlich ästhetisches Ergebnis zu erschließen. Gesellschaftliche Trendmotive wie Jugend, Schönheit und Gesundheit werden auf diese Weise auf einem hohen fachlichen Niveau beleuchtet und in ästhetisch ansprechender, exklusiver Optik präsentiert.



Laserbehandlung von Rosazea und Angiomen

Dr. med. Heide Nitsch

Schwierige Gefäßveränderungen sind ein weitaus häufiges Indizium in der Dermatologie. Von den besten letzten Patienten werden die - gerade im Gesicht - häufig als hässlich empfunden und können in einigen Fällen sogar die Lebensqualität der Patienten beeinträchtigen. Als Ergänzung für die Therapie ergiebt sich heute die Laserbehandlung mit CO₂ Lasern als besonders wirksames und gleichzeitig aufgrund der Erprobung von Kollegen auf das Laserportal CO₂ von Alma Lasers mit großem Licht der Wahlmöglichkeit von CO₂.

Die sogenannten vererbten Lebinnen sind ausgeprägte Blutgefäße, die in der Haut verlaufen und durch die sie die Haut mit Blut versorgen. Diese Gefäße sind in der Regel nicht sichtbar, sondern verhalten sich wie ein Netzwerk aus feinen Kapillaren, die die Haut mit Blut versorgen. In manchen Fällen können diese Gefäße jedoch vergrößert werden und sichtbar werden. Dies kann zu einer Rötung der Haut führen, die als Rosazea bezeichnet wird. In anderen Fällen können diese Gefäße jedoch vergrößert werden und sichtbar werden. Dies kann zu einer Rötung der Haut führen, die als Rosazea bezeichnet wird.

Die Laserbehandlung von Rosazea und Angiomen ist eine wirksame Methode, um diese Gefäße zu verschließen und die Rötung der Haut zu beseitigen. Die Laserbehandlung von Rosazea und Angiomen ist eine wirksame Methode, um diese Gefäße zu verschließen und die Rötung der Haut zu beseitigen.

Kombinationsbehandlung bei Rosazea

Die Laserbehandlung von Rosazea ist eine wirksame Methode, um diese Gefäße zu verschließen und die Rötung der Haut zu beseitigen. Die Laserbehandlung von Rosazea ist eine wirksame Methode, um diese Gefäße zu verschließen und die Rötung der Haut zu beseitigen.



Die Laserbehandlung von Rosazea ist eine wirksame Methode, um diese Gefäße zu verschließen und die Rötung der Haut zu beseitigen. Die Laserbehandlung von Rosazea ist eine wirksame Methode, um diese Gefäße zu verschließen und die Rötung der Haut zu beseitigen.



Live Surgery Symposium: Von Praktikern lernen

Phonixia Neudörfl

Seit bereits 20 Jahren bietet das Internationale Live Surgery Symposium die Erfahrungen und Wissenswertes von Experten, Fortgeschrittenen und Anfängern aus aller Welt im Mittelpunkt. Gerade im Bereich der Ästhetischen Dermatologie, der Dermatologischen Chirurgie und der Plastischen Chirurgie spielen Fortwährende und Fortschrittliche eine wesentliche Rolle. Aus diesem Grund haben die Organisatoren das 14. Internationale Live Surgery Symposium in diesem Jahr wieder einige Neuerungen bereit.

Die 14. Ausgabe des Symposiums über die Jahre 2018 findet vom 20. bis zum 22. April 2018 in der prestigeträchtigen, historisch erhaltenen Villa St. Anna in Wien statt. Die Veranstaltung wird von den renommierten Experten der Ästhetischen Dermatologie, der Dermatologischen Chirurgie und der Plastischen Chirurgie geleitet. Die Veranstaltung wird von den renommierten Experten der Ästhetischen Dermatologie, der Dermatologischen Chirurgie und der Plastischen Chirurgie geleitet.

Produkte

Leistungsstarker CO₂-Laser für die Ästhetische Medizin



Das CO₂-Lasergerät ist ein leistungsstarkes Instrument für die ästhetische Medizin. Es ermöglicht die Behandlung von Rosazea, Angiomen und anderen Gefäßveränderungen. Das CO₂-Lasergerät ist ein leistungsstarkes Instrument für die ästhetische Medizin.

Minimale Anti-Aging-Behandlung mit minimaler Downtime



Die Anti-Aging-Behandlung mit minimaler Downtime ist eine innovative Methode, um die Zeichen des Alterns zu beseitigen. Sie ermöglicht die Behandlung von Fältchen, Falten und anderen Zeichen des Alterns. Die Anti-Aging-Behandlung mit minimaler Downtime ist eine innovative Methode, um die Zeichen des Alterns zu beseitigen.

Rubriken

- EDITORIAL
- 1 · FACHBEITRÄGE · STUDIEN- UND ANWENDERBERICHTE
- 2 INTERVIEWS UND KOMMENTARE
- FIRMENPORTRÄTS
- 3 BRANCHENNEWS UND PRODUKTNEUHEITEN
- 4 VERANSTALTUNGSBERICHTE

Nose, Sinus & Implants 2018

Heide Nitsch

Das internationale Symposium "Nose, Sinus & Implants 2018" findet am 20. und 21. April 2018 in der 5. Hohenstaufersiedlung in Wien statt. Die Veranstaltung wird von den renommierten Experten der Nasen-, Sinus- und Implantatchirurgie geleitet. Die Veranstaltung wird von den renommierten Experten der Nasen-, Sinus- und Implantatchirurgie geleitet.



Das internationale Symposium "Nose, Sinus & Implants 2018" findet am 20. und 21. April 2018 in der 5. Hohenstaufersiedlung in Wien statt. Die Veranstaltung wird von den renommierten Experten der Nasen-, Sinus- und Implantatchirurgie geleitet. Die Veranstaltung wird von den renommierten Experten der Nasen-, Sinus- und Implantatchirurgie geleitet.

Veranstaltung Spezial

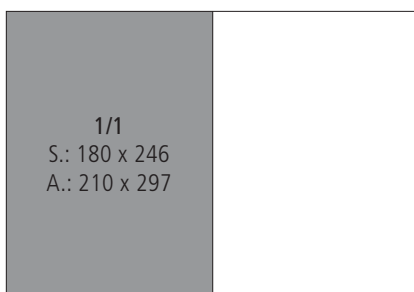


Das internationale Symposium "Nose, Sinus & Implants 2018" findet am 20. und 21. April 2018 in der 5. Hohenstaufersiedlung in Wien statt. Die Veranstaltung wird von den renommierten Experten der Nasen-, Sinus- und Implantatchirurgie geleitet. Die Veranstaltung wird von den renommierten Experten der Nasen-, Sinus- und Implantatchirurgie geleitet.

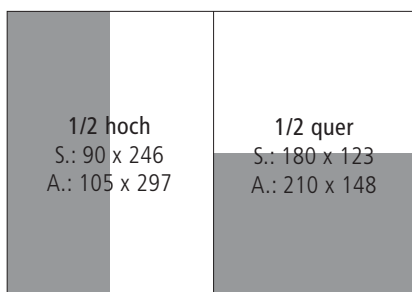
Erscheinungsweise

AUSGABE	REDAKTIONSSCHLUSS	ANZEIGENSCHLUSS	ERSCHEINUNGSTERMIN
1 2019	01. Februar	13. Februar	08. März
2 2019	10. Mai	21. Mai	14. Juni
3 2019	16. August	28. August	20. September
4 2019	25. Oktober	05. November	29. November

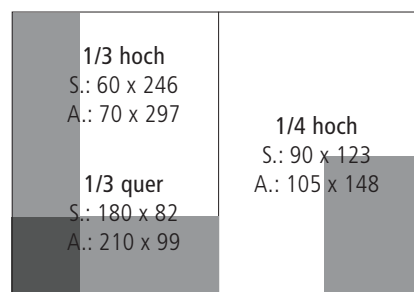
Anzeigenformate | Preise (Weitere Formate auf Anfrage)



1/1: 2.950 €



1/2 hoch/quer: 2.220 €



1/3 hoch/quer: 2.040 € 1/4 hoch: 1.850 €

Vorzugsplatzierungen

Titelseite	auf Anfrage
Umschlag außen	1.000 €
Umschlag innen	500 €

Weitere Sonderwerbformen auf Anfrage!

Beilagen

Preis bis 25 g	Höchstformat
bis 5.000 pro Tsd. 400 €*	200 x 290 mm
Preis über 25 g	
auf Anfrage	

Beikleber

Postkarten	Höchstformat
bis 5.000 pro Tsd. 350 €*	170 x 210 mm

Einhefter

2-seitig	
Papiergewicht bis	
115 g/m ²	485 € pro Tsd.
150 g/m ²	545 € pro Tsd.
4-seitig	
Papiergewicht bis	
115 g/m ²	600 € pro Tsd.
150 g/m ²	660 € pro Tsd.

Agenturprovision: 10 % vom Kundennetto

Auf Beilagen und Beikleber sowie Aufschläge gewähren wir keine Agenturprovision.

Die gesetzliche Mehrwertsteuer wird auf den Netto-Rechnungsbetrag aufgeschlagen.

* zzgl. Postgebühren

Ihre Ansprechpartner



Nadine Naumann
Produktmanagerin

+49 341 48474-402
n.naumann@oemus-media.de



Claudia Karlsen
Redaktion

+49 341 48474-221
c.karlsen@oemus-media.de