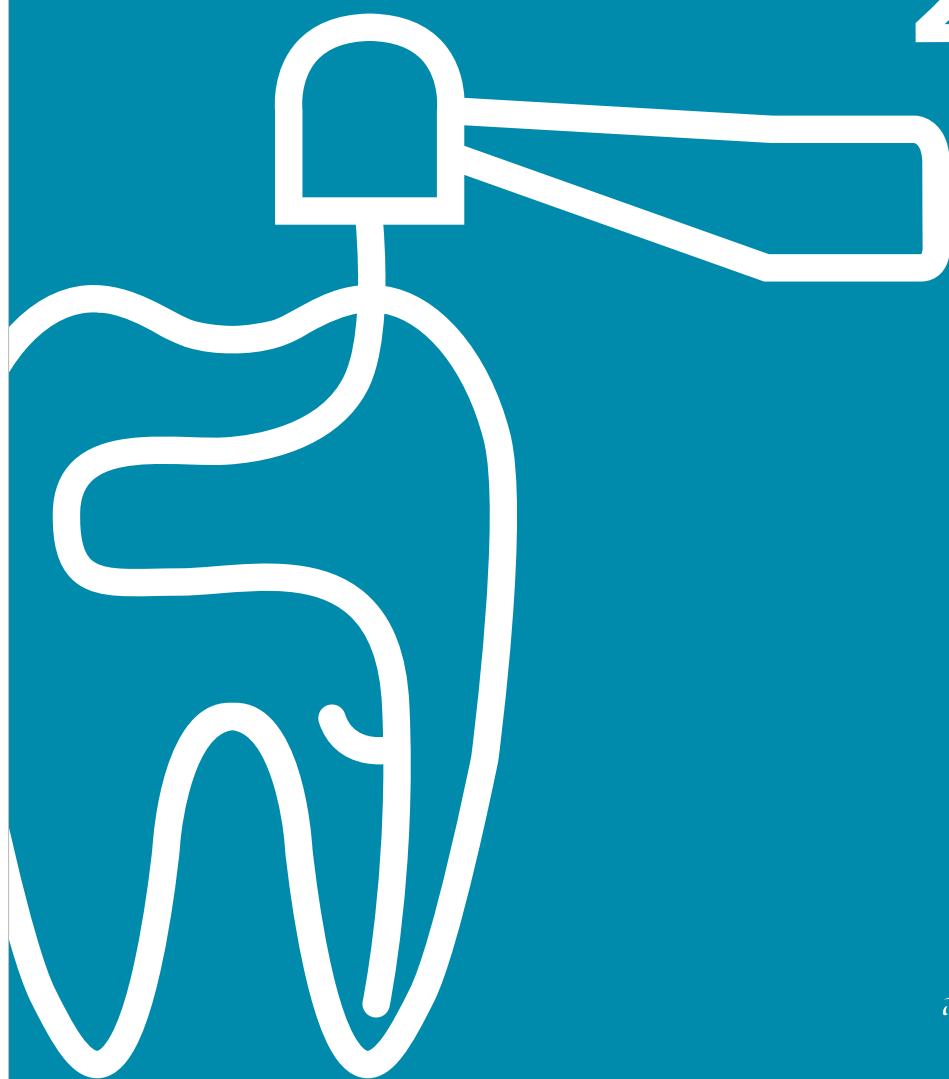


Jahrbuch

Endodontie

'23



MEDIADATEN 2022

Preisliste gültig ab 01.01.2022

Jahrbuch Endodontie 2023

Charakteristik Auflage: 1.500

Mit dem Jahrbuch Endodontie legt die OEMUS MEDIA AG die 10. Auflage des aktuellen Kompendiums zum Thema Endodontie vor und wird damit der rasant wachsenden Bedeutung des Fachgebietes für die tägliche Praxis gerecht. Renommierte Autoren aus Wissenschaft, Praxis und Industrie widmen sich im Jahrbuch Endodontie den Grundlagen und weiterführenden Aspekten dieses Fachgebietes und geben Tipps für den Praxisalltag. Zahlreiche wissenschaftliche Beiträge, Anwenderberichte und Fallbeispiele dokumentieren ein breites fachliches Spektrum. Relevante Anbieter stellen ihre Produkt- und Servicekonzepte vor. Thematische Marktübersichten ermöglichen einen schnellen und aktuellen Überblick über Geräte, Materialien, Instrumente und Technologien. Präsentiert werden in diesem Zusammenhang bereits eingeführte Produkte sowie Neuentwicklungen. Zusätzlich vermittelt das Jahrbuch Endodontie Aktuelles und Wissenswertes zu Abrechnungs- und Rechtsfragen sowie zu Fortbildungsangeboten, Fachgesellschaften und Berufspolitik. Mit einer Auflage von 1.500 Exemplaren und der direkten Ausgabe an die Teilnehmer auf den endodontologischen Fachtagungen und anerkannten Curricula (DGET/DGZ) sowie den entsprechenden Kursen der OEMUS MEDIA AG erreicht das Jahrbuch Endodontie die relevante Zielgruppe auf kürzestem Wege. Zusätzlich ist das Jahrbuch Endodontie im freien Verkauf erhältlich und wird über die Online- und Printmedien der OEMUS MEDIA AG vermarktet. Das Kompendium wendet sich sowohl an Einsteiger und erfahrene Anwender als auch an alle, die in der Endodontie eine vielversprechende Chance sehen, das eigene Leistungsspektrum zu erweitern.

Rubriken

- EDITORIAL
- 1 FACHBEITRÄGE AUS WISSENSCHAFT & FORSCHUNG, PATIENTENFÄLLE UND ANWENDERBERICHTE
- 2 MARKTÜBERSICHTEN
- 3 PRODUKTINFORMATIONEN VON HERSTELLERN UND VERTREIBERN
- 4 FACHGESELLSCHAFTEN UND BERUFSVERBÄNDE

1 GERMÄRZTGERÄTE

Sportunfälle mit Zahnverletzungen treten im Kindes- und Jugendalter vermehrt auf. Spondyl-Zahnfrakturen als auch Dislokationsverletzungen bedürfen einer gewissen Behandlung, die primär und Therapiemaßnahmen umfassen, um ein rasches und richtungstreu verlaufendes Therapieergebnis zu erzielen. Regelmäßige Nachkontrollen sind die Modalität von jungen Patienten und Eltern spielen dabei eine entscheidende Rolle.



Therapie einer lateralen Dislokationsverletzung nach einem Sportunfall

Dr. Anna Louisa Hübner, Prof. Dr. Matthias Palla

Die vorliegende Fallstudie beruht auf der Therapie und Behandlung einer lateralen Dislokation eines Spondyls. Die Spondylfraktur wurde im Rahmen der Dislokation des Spondyls festgestellt, welche durch eine Dislokation der Wirbelsäule verbunden war. Die Therapie umfasste eine konservative Behandlung mit einer Kombination aus Schmerzmitteln, Physiotherapie und einer stabilisierenden Halskraue. Nach einer Beobachtungszeit von vier Wochen wurde eine definitive chirurgische Behandlung notwendig, die eine Fusion der Wirbelsäule erforderte.




2 MARKTÜBERSICHTEN

Endometriegeräte

Hersteller	Modell	Produktbeschreibung	Vertrieb
American Dental Systems	Endo-1000	Endometriegerät für die Endodontie	Endo-1000
COLTENE	Endo-1000	Endometriegerät für die Endodontie	Endo-1000
COLTENE	Endo-1000	Endometriegerät für die Endodontie	Endo-1000

3 Rundum sicher mit System



Das COLTENE System ist eine vollständige Lösung für die Endodontie. Es umfasst alle notwendigen Geräte, Materialien und Instrumente, um eine sichere und effektive Behandlung zu gewährleisten. Das System ist einfach zu bedienen und ermöglicht eine präzise Arbeit. Die Verwendung des COLTENE Systems führt zu besseren Ergebnissen und einer höheren Patientenzufriedenheit.

COLTENE

Das COLTENE System ist eine vollständige Lösung für die Endodontie. Es umfasst alle notwendigen Geräte, Materialien und Instrumente, um eine sichere und effektive Behandlung zu gewährleisten. Das System ist einfach zu bedienen und ermöglicht eine präzise Arbeit. Die Verwendung des COLTENE Systems führt zu besseren Ergebnissen und einer höheren Patientenzufriedenheit.

4 DGET unterstützt bei der Patientenaufklärung

Die DGET hat das Ziel, die Bevölkerung umfangreich über die Möglichkeiten moderner endodontischer Therapiemöglichkeiten zu informieren. Zu diesem Zweck hat sie mehrere Möglichkeiten entwickelt, Patienten zu erreichen.

Patientenaufklärungskampagne ErhalteDeinenZahn in deutscher, englischer, türkischer und russischer Sprache

Mehrere, die Informationen über die Endodontie-Zahnmedizin der DGET. Patienten der Kampagne können sich online und offline über die Möglichkeiten moderner endodontischer Therapiemöglichkeiten zu informieren. Zu diesem Zweck hat sie mehrere Möglichkeiten entwickelt, Patienten zu erreichen.

Patientenbroschüren

Die DGET hat Broschüren erstellt, die Informationen über die Endodontie-Zahnmedizin der DGET. Patienten der Kampagne können sich online und offline über die Möglichkeiten moderner endodontischer Therapiemöglichkeiten zu informieren. Zu diesem Zweck hat sie mehrere Möglichkeiten entwickelt, Patienten zu erreichen.

Deutsche Gesellschaft für Endodontologie und Zahnärztliche Zahnheilkunde e.V. (DGET)

Die DGET ist eine Vereinigung von Zahnärzten, die sich für die Endodontie interessieren. Sie hat das Ziel, die Endodontie in Deutschland zu fördern und die Patienten über die Möglichkeiten moderner endodontischer Therapiemöglichkeiten zu informieren.


Erscheinungsweise

AUSGABE	REDAKTIONSSCHLUSS	ANZEIGENSCHLUSS	ERSCHEINUNGSTERMIN
2023	23. September	07. Oktober	November

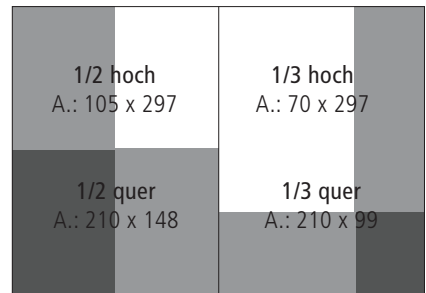
Anzeigenformate | Preise (Weitere Formate auf Anfrage)



Anzeige + PR Firmenprofil: 2.250 €



1/1: 1.500 €



1/2 hoch/quer:
1.250 €

1/3 hoch/quer:
950 €

Ihre Ansprechpartner



Stefan Reichardt
Business Unit Manager

+49 341 48474-222
reichardt@oemus-media.de



Nadja Reichert
Redaktion

+49 341 48474-102
n.reichert@oemus-media.de