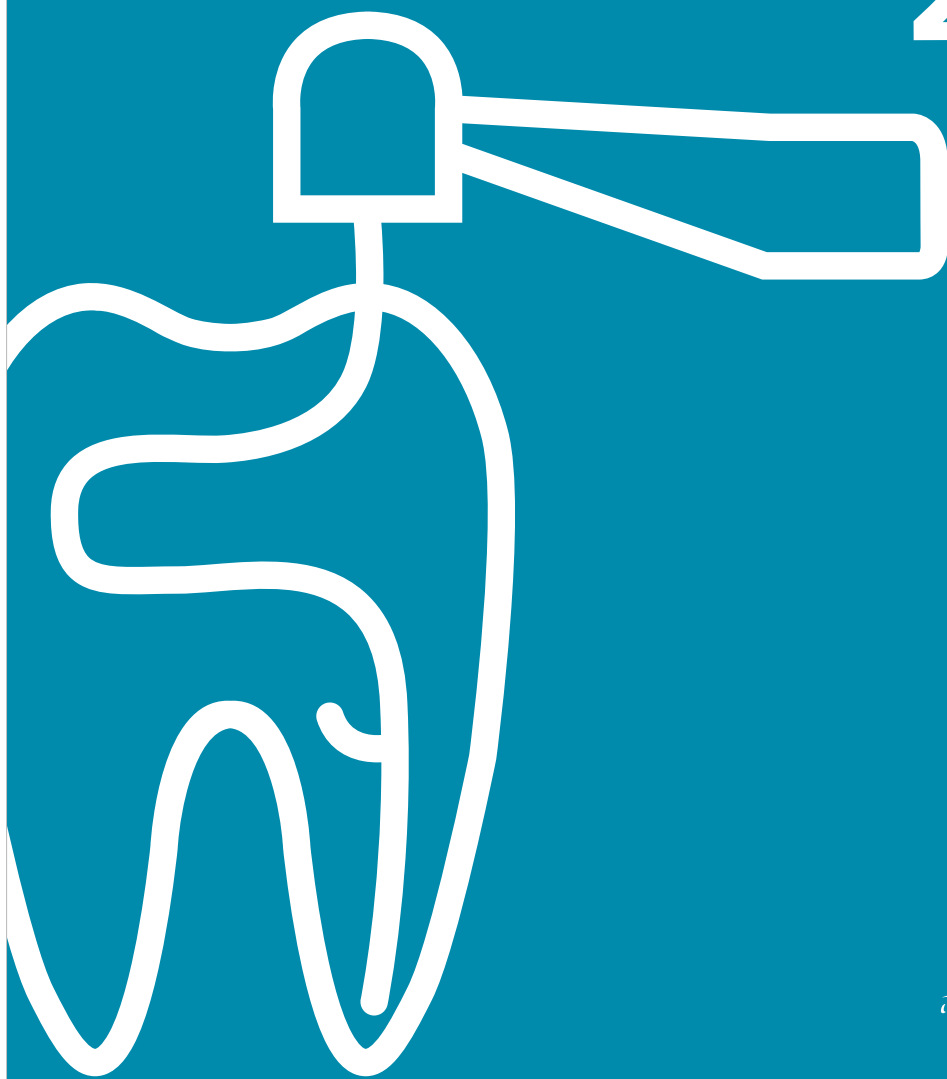


Jahrbuch Endodontie

'23



MEDIADATEN 2023

Preisliste gültig ab 01.01.2023

Jahrbuch Endodontie 2024

Charakteristik Auflage: 1.500

Mit dem Jahrbuch Endodontie legt die OEMUS MEDIA AG die 10. Auflage des aktuellen Kompendiums zum Thema Endodontie vor und wird damit der rasant wachsenden Bedeutung des Fachgebietes für die tägliche Praxis gerecht. Renommiertere Autoren aus Wissenschaft, Praxis und Industrie widmen sich im Jahrbuch Endodontie den Grundlagen und weiterführenden Aspekten dieses Fachgebietes und geben Tipps für den Praxisalltag. Zahlreiche wissenschaftliche Beiträge, Anwenderberichte und Fallbeispiele dokumentieren ein breites fachliches Spektrum. Relevante Anbieter stellen ihre Produkt- und Servicekonzepte vor. Thematische Marktübersichten ermöglichen einen schnellen und aktuellen Überblick über Geräte, Materialien, Instrumente und Technologien. Präsentiert werden in diesem Zusammenhang bereits eingeführte Produkte sowie Neuentwicklungen. Zusätzlich vermittelt das Jahrbuch Endodontie Aktuelles und Wissenswertes zu Abrechnungs- und Rechtsfragen sowie zu Fortbildungsangeboten, Fachgesellschaften und Berufspolitik. Mit einer Auflage von 1.500 Exemplaren und der direkten Ausgabe an die Teilnehmer auf den endodontologischen Fachtagungen und anerkannten Curricula (DGET/DGZ) sowie den entsprechenden Kursen der OEMUS MEDIA AG erreicht das Jahrbuch Endodontie die relevante Zielgruppe auf kürzestem Wege. Zusätzlich ist das Jahrbuch Endodontie im freien Verkauf erhältlich und wird über die Online- und Printmedien der OEMUS MEDIA AG vermarktet. Das Kompendium wendet sich sowohl an Einsteiger und erfahrene Anwender als auch an alle, die in der Endodontie eine vielversprechende Chance sehen, das eigene Leistungsspektrum zu erweitern.

Rubriken

- EDITORIAL
- 1 FACHBEITRÄGE AUS WISSENSCHAFT & FORSCHUNG, PATIENTENFÄLLE UND ANWENDERBERICHTE
- 2 MARKTÜBERSICHTEN
- 3 PRODUKTINFORMATIONEN VON HERSTELLERN UND VERTREIBERN
- 4 FACHGESELLSCHAFTEN UND BERUFSVERBÄNDE

1 GEMÄSSLEISTUNGSANFORDERUNG

Sportverletzte mit Zahnverletzungen treten im Kindes- und Jugendalter vermehrt auf. Spondyl-Zahnfrakturen als auch Dislokationsverletzungen bedürfen einer gewissen Behandlung. Diagnostik und Therapieplanung von Sportletztgenen zu vermeiden und rechtzeitig notwendige Therapiemaßnahmen einleiten. Regelmäßige Nachkontrollen sind die Modalität von jungen Patienten und Eltern spielen dabei eine entscheidende Rolle.

Therapie einer lateralen Dislokationsverletzung nach einem Sportunfall

Dr. Anna Louisa Höbner, Prof. Dr. Matthias Palla

Die vorliegende Fallstudie beruht auf der Therapie und Behandlung einer lateralen Dislokation eines Spondyls. Die 16-jährige Patientin wurde am 18. Februar 2024 in einem Unfall verletzt. Die klinische Untersuchung ergab eine laterale Dislokation des Spondyls C6. Die Röntgenaufnahmen zeigten eine laterale Dislokation des Spondyls C6. Die CT-Untersuchung bestätigte die Diagnose einer lateralen Dislokation des Spondyls C6. Die Therapie bestand aus einer konservativen Behandlung mit einer Halskraute und Schmerzmitteln. Die Patientin wurde nach 10 Tagen entlassen. Die Nachuntersuchung nach 6 Wochen zeigte eine gute Heilung der Dislokation.

2 MARKTÜBERSICHTEN

Endometriegeräte

Produktname	Hersteller	Endometriegerät	Endometriegerät
Amelie Dental System	Amelie Dental System	Amelie Dental System	Amelie Dental System
COLTENE	COLTENE	COLTENE	COLTENE
COLTENE	COLTENE	COLTENE	COLTENE

3 Rundum sicher mit System

Das COLTENE System ist ein umfassendes System für die Endodontie. Es umfasst alle notwendigen Instrumente, Materialien und Geräte für eine sichere und effektive Behandlung. Das System ist in drei Hauptbereiche unterteilt: Diagnostik, Therapie und Nachsorge. Die Diagnostik umfasst die Röntgenaufnahme, die Periapikalradiographie und die Endometriegeräte. Die Therapie umfasst die Wurzelkanalreinigung, die Wurzelkanalfüllung und die Wurzelkanalversiegelung. Die Nachsorge umfasst die Wurzelkanalreifeprüfung, die Wurzelkanalreifebestimmung und die Wurzelkanalreifeüberwachung. Das COLTENE System ist ein unverzichtbares Werkzeug für jeden Endodontologen.

4 DEUTSCHE GESELLSCHAFT FÜR ENDODONTIE UND PERIAPIKALREIFEPRÜFUNG

Die DGET hat das Ziel, die Bewusstseinsbildung über die Möglichkeiten moderner endodontischer Therapiemöglichkeiten zu fördern. Zu diesem Zweck hat sie mehrere Möglichkeiten entwickelt, Patienten zu erreichen.

Patientenaufklärungskampagne ErhalteDeinenZahn in deutscher, englischer, türkischer und russischer Sprache

Mehrere, die Informationen über die Möglichkeiten moderner endodontischer Therapiemöglichkeiten zu fördern. Zu diesem Zweck hat sie mehrere Möglichkeiten entwickelt, Patienten zu erreichen.

Patientenbroschüren

Die DGET hat das Ziel, die Bewusstseinsbildung über die Möglichkeiten moderner endodontischer Therapiemöglichkeiten zu fördern. Zu diesem Zweck hat sie mehrere Möglichkeiten entwickelt, Patienten zu erreichen.

4 DGET unterstützt bei der Patientenaufklärung

Die DGET hat das Ziel, die Bewusstseinsbildung über die Möglichkeiten moderner endodontischer Therapiemöglichkeiten zu fördern. Zu diesem Zweck hat sie mehrere Möglichkeiten entwickelt, Patienten zu erreichen.

Patientenaufklärungskampagne ErhalteDeinenZahn in deutscher, englischer, türkischer und russischer Sprache

Mehrere, die Informationen über die Möglichkeiten moderner endodontischer Therapiemöglichkeiten zu fördern. Zu diesem Zweck hat sie mehrere Möglichkeiten entwickelt, Patienten zu erreichen.

Patientenbroschüren

Die DGET hat das Ziel, die Bewusstseinsbildung über die Möglichkeiten moderner endodontischer Therapiemöglichkeiten zu fördern. Zu diesem Zweck hat sie mehrere Möglichkeiten entwickelt, Patienten zu erreichen.

DEUTSCHE GESELLSCHAFT FÜR ENDODONTIE UND PERIAPIKALREIFEPRÜFUNG

Die DGET hat das Ziel, die Bewusstseinsbildung über die Möglichkeiten moderner endodontischer Therapiemöglichkeiten zu fördern. Zu diesem Zweck hat sie mehrere Möglichkeiten entwickelt, Patienten zu erreichen.

Patientenaufklärungskampagne ErhalteDeinenZahn in deutscher, englischer, türkischer und russischer Sprache

Mehrere, die Informationen über die Möglichkeiten moderner endodontischer Therapiemöglichkeiten zu fördern. Zu diesem Zweck hat sie mehrere Möglichkeiten entwickelt, Patienten zu erreichen.


Patientenbroschüren

Die DGET hat das Ziel, die Bewusstseinsbildung über die Möglichkeiten moderner endodontischer Therapiemöglichkeiten zu fördern. Zu diesem Zweck hat sie mehrere Möglichkeiten entwickelt, Patienten zu erreichen.


Erscheinungsweise

AUSGABE	REDAKTIONSSCHLUSS	ANZEIGENSCHLUSS	ERSCHEINUNGSTERMIN
2024	15. September	29. September	November

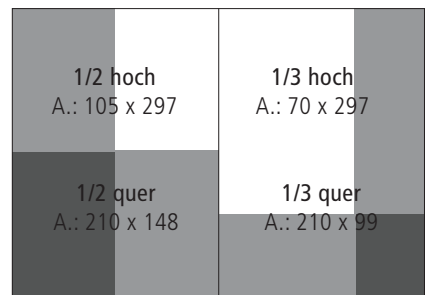
Anzeigenformate | Preise (Weitere Formate auf Anfrage)



Anzeige + PR Firmenprofil: 2.250 €



1/1: 1.500 €



1/2 hoch/quer:
1.250 €

1/3 hoch/quer:
950 €

Ihre Ansprechpartner



Stefan Reichardt
Business Unit Manager

+49 341 48474-222
reichardt@oemus-media.de



Nadja Reichert
Redaktion

+49 341 48474-102
n.reichert@oemus-media.de