

ZWP SPEZIAL

Charakteristik Auflage: 40.800

Jede Ausgabe der ZWP Zahnarzt Wirtschaft Praxis enthält ein monothematisches Supplement, das die aktuellen Trends der Zahnheilkunde umfassend aufbereitet und zusätzlich noch mit Sonderthemen, wie dem jährlichen ZWP Designpreis, dem Inserenten ein ideales redaktionelles Umfeld für die Platzierung themenspezifischer Werbebotschaften bietet. Über aktuelle Fachbeiträge mit hohem Informationsgehalt sowie Produktinformationen wird der Leser bei der Umsetzung aktueller Trends in den Praxisalltag unterstützt.

Der Weg zur eigenen Praxis: Starke Nerven für die beste Erfahrung

Katja Isbaner
Redaktionsleiterin ZWP Zahnarzt Wirtschaft Praxis

Die Gründung der eigenen Zahnarztpraxis ist ein zentraler Schritt in der Karriere eines Zahnarztes. Doch der Weg dorthin ist nicht immer geradlinig und erfordert viel Geduld, Durchhaltevermögen und ein Netzwerk aus Experten. In dieser Ausgabe erfahren Sie, wie Sie Ihre Visionen in die Tat umsetzen können, von der Standortwahl bis zur Finanzierung. Ein Interview mit Dr. Petra Müller, die ihre Praxis in München gegründet hat, zeigt, wie sie die Herausforderungen gemeistert hat. Zudem gibt es praktische Tipps zur Patientengewinnung und zur Mitarbeiterrekrutierung. Ein Interview mit Dr. Frank Müller, der seine Praxis in Berlin aufgebaut hat, zeigt, wie er die Herausforderungen gemeistert hat. Ein Interview mit Dr. Frank Müller, der seine Praxis in Berlin aufgebaut hat, zeigt, wie er die Herausforderungen gemeistert hat.

Rubriken

- 1 EDITORIAL
- 2 FACHBEITRÄGE AUS WISSENSCHAFT & FORSCHUNG, PATIENTENFÄLLE UND ANWENDERBERICHTE
- 3 PRODUKTNEUHEITEN
- 4 VERANSTALTUNGSBERICHTE

Sicher navigieren und effizient implantieren mit CAD/CAM-Bohrschablone

Ein wesentlicher Schritt in der Implantologie ist die Aufbereitung des Implantatbettes. Um dabei Überwachungen in der anatomischen Struktur zu vermeiden, hat sich der Einsatz von digitaler Technologie bewährt. Neben dem wichtigen 3D-Röntgenbild und der Implantatplanung gehört dazu eine Bohrschablone, die mit CAD/CAM-Technologie erstellt in der Praxis hergestellt wird. Das dabei generierte Workflow beschreibt Dr. Bernhard Eisele, Stomatolog, Zahnarzt an der Uniklinik, anhand eines Patientenfalles.

Dreidimensionale Bildgebung und digitale Chirurgie

Die dreidimensionale Bildgebung (3D-CT) ist ein zentraler Bestandteil der modernen Zahnchirurgie. Sie ermöglicht eine präzise Planung der Implantation und die Herstellung von individuellen Bohrschablonen. In dieser Ausgabe erfahren Sie, wie Sie die Vorteile der 3D-CT in Ihrer Praxis nutzen können. Ein Interview mit Dr. Frank Müller, der seine Praxis in Berlin aufgebaut hat, zeigt, wie er die Vorteile der 3D-CT in seiner Praxis nutzt. Ein Interview mit Dr. Frank Müller, der seine Praxis in Berlin aufgebaut hat, zeigt, wie er die Vorteile der 3D-CT in seiner Praxis nutzt.

Ihre Ansprechpartner



Stefan Thieme
Business Unit Manager

+49 341 48474-224
s.thieme@oemus-media.de



Antje Isbaner
Redaktionsleitung

+49 341 48474-120
a.isbaner@oemus-media.de

Produkte

Auf den Punkt genau messbare Osseointegration

Die Osseointegration ist ein zentraler Bestandteil der modernen Zahnchirurgie. Sie ermöglicht eine präzise Planung der Implantation und die Herstellung von individuellen Bohrschablonen. In dieser Ausgabe erfahren Sie, wie Sie die Vorteile der Osseointegration in Ihrer Praxis nutzen können. Ein Interview mit Dr. Frank Müller, der seine Praxis in Berlin aufgebaut hat, zeigt, wie er die Vorteile der Osseointegration in seiner Praxis nutzt. Ein Interview mit Dr. Frank Müller, der seine Praxis in Berlin aufgebaut hat, zeigt, wie er die Vorteile der Osseointegration in seiner Praxis nutzt.

DGO: 3. ImpAct Masterleague im Oktober 2021

Die 3. ImpAct Masterleague findet am 10. Oktober 2021 in Berlin statt. Es wird um die Meisterschaft in der ImpAct-Technologie gewandelt. Die Teilnehmer sind Zahnärzte, die sich für die ImpAct-Technologie interessieren. Die Veranstaltung wird von Dr. Frank Müller, der seine Praxis in Berlin aufgebaut hat, organisiert. Ein Interview mit Dr. Frank Müller, der seine Praxis in Berlin aufgebaut hat, zeigt, wie er die Vorteile der ImpAct-Technologie in seiner Praxis nutzt. Ein Interview mit Dr. Frank Müller, der seine Praxis in Berlin aufgebaut hat, zeigt, wie er die Vorteile der ImpAct-Technologie in seiner Praxis nutzt.

News

Eigenblutkonzentrate (PRF) in der Zahnmedizin - jetzt mit eigener Themenseite auf ZWP ONLINE

Die Eigenblutkonzentrate (PRF) sind ein zentraler Bestandteil der modernen Zahnchirurgie. Sie ermöglichen eine präzise Planung der Implantation und die Herstellung von individuellen Bohrschablonen. In dieser Ausgabe erfahren Sie, wie Sie die Vorteile der PRF in Ihrer Praxis nutzen können. Ein Interview mit Dr. Frank Müller, der seine Praxis in Berlin aufgebaut hat, zeigt, wie er die Vorteile der PRF in seiner Praxis nutzt. Ein Interview mit Dr. Frank Müller, der seine Praxis in Berlin aufgebaut hat, zeigt, wie er die Vorteile der PRF in seiner Praxis nutzt.


Lesetipp

Das Buch 'Die Kunst der Zahnheilkunde' von Dr. Frank Müller ist ein zentraler Bestandteil der modernen Zahnchirurgie. Es ermöglicht eine präzise Planung der Implantation und die Herstellung von individuellen Bohrschablonen. In dieser Ausgabe erfahren Sie, wie Sie die Vorteile der Kunst der Zahnheilkunde in Ihrer Praxis nutzen können. Ein Interview mit Dr. Frank Müller, der seine Praxis in Berlin aufgebaut hat, zeigt, wie er die Vorteile der Kunst der Zahnheilkunde in seiner Praxis nutzt. Ein Interview mit Dr. Frank Müller, der seine Praxis in Berlin aufgebaut hat, zeigt, wie er die Vorteile der Kunst der Zahnheilkunde in seiner Praxis nutzt.

Erscheinungsweise

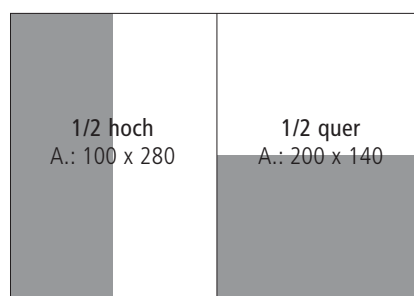
AUSGABE	REDAKTIONSSCHLUSS	ANZEIGENSCHLUSS	ERSCHEINUNGSTERMIN	SCHWERPUNKTTHEMA
1+2 2022	10. Januar	21. Januar	11. Februar	Praxisgründung – Ein Update
3 2022	07. Februar	18. Februar	11. März	Zahnärztliche Fortbildung 2022
4 2022	07. März	25. März	14. April	Finanzen & Abrechnung I Basis des Praxiserfolges
5 2022	11. April	22. April	13. Mai	Praxiseinrichtung und Praxisorganisation
6 2022	09. Mai	27. Mai	17. Juni	Hygiene und Infektionsschutz
7+8 2022	04. Juli	22. Juli	12. August	Implantologie und digitaler Workflow
9 2022	08. August	26. August	16. September	Designpreis 2022
10 2022	12. September	23. September	14. Oktober	Biologisierung in der regenerativen Zahnmedizin
11 2022	10. Oktober	21. Oktober	11. November	Prophylaxe
12 2022	07. November	18. November	09. Dezember	Endodontie

Anzeigenformate | Preise (Weitere Formate auf Anfrage)

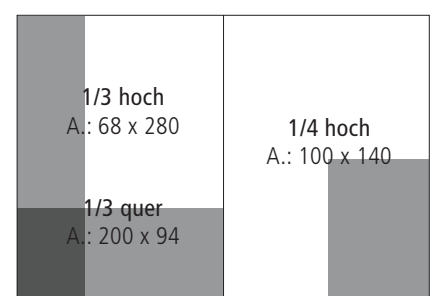


Titelbild: 8.450 €**

1/1: 5.450 €



1/2 hoch/quer: 3.250 €



1/3 hoch/quer: 2.650 €

1/4 hoch: 2.250 €

Vorzugsplatzierungen

Umschlag außen	1.350 €
Umschlag innen	850 €

Weitere Sonderwerbformen auf Anfrage!

Beilagen

Preis bis 25 g pro Tsd. 89 €* Preis über 25 g auf Anfrage	Höchstformat 190 x 270 mm Mindestformat 90 x 145 mm
--	--

Beikleber

Postkarten pro Tsd. 59 €	Höchstformat 170 x 210 mm
-----------------------------	------------------------------

Agenturprovision: 10% vom Kundennetto

Auf Beilagen und Beikleber sowie Aufschläge gewähren wir keine Agenturprovision.

Die gesetzliche Mehrwertsteuer wird auf den Netto-Rechnungsbetrag aufgeschlagen.

** Titelbild in 9/2020 nicht verfügbar.

* zzgl. Postgebühren