

today 2017

37th International Dental Show Cologne • 21-25 March, 2017



Willkommen zur IDS
Welcome to IDS
Jubiläumsveranstaltung beginnt
Anniversary meeting begins
» Seite 4 » Page 4



DTI expandiert
DTI expands
Digitale Service Plattform
Digital dental service platform
» Seite 6 » Page 6



Know-how Touren
Know-how Tours
PAN-Klinik im Gespräch
Interview with the PAN clinic
» Seite 10 » Page 10

EyeSpecial C-III
Jetzt noch schärfer!

SHOFU
Halle 4.1
Stand A40/B49

Discover the clinic
of your dreams!

PLANMECA

U.N.I.
Handpieces-Motors-Turbines

ACTEON
IDS 2017 Booth M060 - N069, Hall 10.2

Von Scannern bis same-day dentistry From scanners to same-day dentistry

3Shape präsentiert auf der IDS zahlreiche neue und wirtschaftliche Lösungen.
3Shape presents new and affordable solutions at IDS. By DTI



↑ TRIOS Design Studio Präsentation mit Dr. Jan Paulics, 3Shape.
* TRIOS Design Studio presentation with Dr Jan Paulics, 3Shape.

■ New E scanners and laboratory scanners, as well as a solution for same-day dentistry, are being shown by 3Shape during the next five days at IDS in Hall 4.2. This morning, the Danish digital dentistry specialist is also introducing major changes to its TRIOS intra-oral scanner during an event open to the dental press.

Several new features have been added to the scanner over the past year, which also saw the introduction of a more moderately priced model without colour scanning. Like all TRIOS models, the moderately-priced TRIOS 3 Mono features the same incredible speed and documented accuracy that has made TRIOS the winner of the Cellerant "Best of Class" Award for Technology for four consecutive years.

In Cologne, 3Shape is also introducing new E scanners, including the **today** → 2

■ Auf der IDS werden in Halle 4.2 in den nächsten fünf Tagen neue E-Scanner und Laborscanner sowie eine Lösung für same-day dentistry von

3Shape vorgestellt. Während einer für die Dentalpresse organisierten Veranstaltung heute Morgen stellt **today** → 2

People of today



* Bernd Bühner, Chairman E.M.S. SA, über evidenzbasierte Protokolle für das Biofilm-Management.

* Bernd Bühner, Chairman E.M.S. SA, about evidence-based protocols for bio-film management.

„Guided Biofilm Therapy mit dem neuen AIRFLOW Prophylaxis Master ist unser Game Changer.“

"Guided Biofilm Therapy with the new AIRFLOW Prophylaxis Master is our Game Changer."

Alles für die digitale Prozesskette Everything for the digital process chain

Ivoclar Vivadent launcht umfassendes CAD/CAM-Produktportfolio unter der Marke Ivoclar Digital.
Ivoclar Vivadent launches comprehensive CAD/CAM product portfolio under Ivoclar Digital brand.



* Robert Ganley * Robert Ganley

■ Die zunehmende Digitalisierung der Zahnbehandlungsabläufe erfordert eine optimale Abstimmung aller verschiedenen in einem Prozess verwendeten Komponenten. Um dieser Nachfrage nachzukommen, hat

Ivoclar Vivadent seine langjährige Material- und Verarbeitungskompetenz ausgebaut und deckt nun die gesamte digitale Prozesskette mit einem umfassenden Portfolio an CAD/ **today** → 2

■ Increasing digitalisation of the dental treatment workflow requires all the different components used in a process to be optimally coordinated. To meet this demand, Ivoclar Vivadent has extended its long-standing materials and processing expertise to the entire digital process chain with a comprehensive portfolio of CAD/CAM products for both dental laboratories and practices. The new range, under the brand Ivoclar Digital, is being presented for the first time at IDS 2017, the company announced during a press conference in Cologne in Germany yesterday.

"This is a consistent further development, since we have accumulated significant know-how in the field of digitally processed materials with products such as IPS e.max," said CEO Robert Ganley, explaining the expansion. "This knowledge has gone into **today** → 2

SMILE IS IN THE AIR

"I FEEL GOOD"

EMS+
MAKE ME SMILE.

today ← 1 – 3Shape

der dänische Spezialist für digitale Zahnmedizin außerdem wesentliche Änderungen für seinen TRIOS-Intraoralscanner vor.

Während des letzten Jahres wurde der mehrmals ausgezeichnete Scanner mit mehreren neuen Funktionen ausgestattet. Darüber hinaus wurde ein preiswerteres Modell ohne Farbscan-Funktion eingeführt. Wie alle TRIOS-Modelle verfügt dieser preiswerte TRIOS 3 Mono über dieselbe unglaubliche Geschwindigkeit und nachgewiesene Genauigkeit, die TRIOS im vierten aufeinanderfolgenden Jahr den Cellerant "Best of Class" Award for Technology eingebracht haben.

In Köln stellt 3Shape außerdem neue E-Scanner vor, unter anderem den D2000 Laborscanner. Dieser ist Gewinner des Red Dot Awards. Nach Angaben des Unternehmens liefert er die gleichen hochqualitativen Bilder und verfügt über die gleichen fortschrittlichen Funktionen sowie den präzisen CAD/CAM-Workflow, für die

3Shape bekannt ist, jedoch zu einem günstigeren Preis. Dank der zwei 5 MP-Kameras, Blue LED und dem Multi-Line-Hochgeschwindigkeits-Scanning für optimale Detailerfassung und Präzision können Labore laut dem Unternehmen mehr Fälle in kürzerer Zeit bearbeiten. Dentallabore haben nun die Wahl zwischen einer Vielzahl an Scannern für alle Bedürfnisse und Budgets.

Dentallabore und zahnärztliche Praxen werden ebenfalls von neuen 3Shape-Lösungen profitieren, wie z.B. Scankörper, mit deren Hilfe der Implantat-Scan wesentlich vereinfacht wird. Diese für alle bekannten Implantatsysteme erhältlichen hochbeständigen Titankörper erlauben es Zahnmedizinern, die Implantatposition akkurat zu erfassen und so das Scannen wesentlich einfacher zu gestalten. Sie können sowohl mit intraoralen als auch mit dentalen Laborscannern verwendet werden. Mit einem eigenen Code werden das Implantatsystem sowie die Verbindung identifiziert.

today ← 1 – 3Shape

Red Dot Award-winning D2000 laboratory scanner. According to the company, the devices deliver the high-quality images, advanced scanning features and precision CAD/CAM workflows the company is known for, but at a more affordable price. Featuring two 5 MP cameras, Blue LED and multi-line high-speed scanning for optimal detail capture and accuracy, they will allow laboratories to complete more cases in less time, the company said. Dental laboratories now have the widest selection of scanners at their disposal to meet their needs and budgets.

Dental laboratories and practices will also benefit from new

3Shape solutions, such as scan bodies that are intended to make implant scanning much simpler. Available for all major implant systems, these highly durable titanium bodies allow dental professionals to capture implant positions accurately to make scanning much easier. They can be used with both intra-oral and dental laboratory scanners. A unique code identifies the implant system and connection.

Dental Laboratories can further support their 3Shape solutions with a free limited-services agreement and the full 3Shape LabCare package, which includes an optional warranty and scanner replacement service.

Dentallabore können sich bei der Nutzung ihrer 3Shape-Lösung zusätzlich mit einer kostenlosen begrenzten Servicevereinbarung und dem kompletten 3Shape Labcare-Paket, das eine optionale Gewährleistung und einen Scanner-Austauschservice beinhaltet, unterstützen lassen.

Weiterhin wird auf der IDS das TRIOS Design Studio für same-day dentistry vorgestellt. Die einfach und direkt am Patienten zu benutzende Lösung beinhaltet die gleiche Technologie wie die branchenführende CAD/CAM Restaurationsdesign-Software von 3Shape, die von den meisten Dentallaboren weltweit genutzt wird. Mithilfe dieser Lösung können Zahnärzte ihre eigenen Kronen gestalten und fräsen oder Dateien nahtlos über eine Cloud mit Dentallaboren teilen. Für die Fertigung bietet 3Shape TRIOS Design Studio laut Firmenaussagen den Praxen die freie Auswahl innerhalb einer Reihe von verifizierten und komplett integrierten Fräsmaschinen, Druckern und Materialien. ◀◀

Also on display at IDS will be the TRIOS Design Studio for same-day dentistry. Designed as an easy-to-use chairside solution, it is powered by the same engine that drives 3Shape's industry-leading CAD/CAM restorative design software used by the majority of dental laboratories around the world. The solution will provide clinicians with the ability to design and mill their own crowns or seamlessly cloud-share files with laboratories. For manufacturing, the company said that 3Shape TRIOS Design Studio provides practices with the freedom to choose from a range of verified and completely integrated milling machines, printers and materials. ◀◀

today ← 1 – Ivoclar Vivadent

CAM-Produkten sowohl für Dentallabore als auch für Zahnarztpraxen ab. Das Unternehmen kündigte gestern in Köln im Rahmen einer Pressekonferenz an, das neue Sortiment unter der Marke Ivoclar Digital erstmals auf der IDS 2017 zu präsentieren.

Dies ist eine konsequente Weiterentwicklung, denn wir haben mit Produkten wie IPS e.max bereits ein beträchtliches Know-how auf dem Gebiet der digital verarbeiteten Materialien erworben", erklärte der CEO, Robert Ganley, diesen Schritt. „Dieses Wissen wurde für die Entwicklung von Fräs- und Schleifeinheiten und unterstützenden Dienstleistungen genutzt, die es Zahnärzten ermöglichen, ihre Effizienz und Leistungsfähigkeit zu verbessern. Sie wurden entworfen, um vorhersehbare und ästhetische Ergebnisse zu liefern.“

Für Ivoclar Digital hat das Unternehmen sein Portfolio an ästhetischen fortschrittlichen CAD/CAM-Materialien für feste, herausnehmbare und implantierter Prothetik durch neue Produkte ergänzt. Dazu gehören auch ein vielseitiger ZirCAD-Block und eine Reihe von Scheiben für das IPS e.max-System. Zahnärzte und Labore können somit den Zahnersatz schnell und einfach mit vier neuen digitalen PrograMill Fräs- und Schleifeinheiten, die für Labore aller Größen geeignet sind, digi-

tal anfertigen. Die Palette an Hochleistungsscannern von 3Shape wurde auch erweitert und umfasst nun auch die neue 3Shape E-Serie, die zusammen mit der Software „Dental Designer“ und den exklusiv entwickelten Ivoclar Digital Software-Add-ons die Prozesssicherheit und Effizienz vollständig digitalisierter Verarbeitungsverfahren erhöhen soll. Das Angebot von Ivoclar Digital umfasst schließlich auch Service+, einen Dental-Outsourcing-Partner, der genau wie Ivoclar Vivadent die Labore dabei unterstützen wird, die CAD/CAM-Fertigung einzuführen. Dies beinhaltet die Übernahme von Design- und Fertigungsaufträgen und den Zugang zu einem erweiterten Angebot an Materialien und Hinweisen.

„Wir beabsichtigen, unsere kundenfokussierte Marktstärke mit der Einführung von Ivoclar Digital deutlich zu verbessern. Dies ist ein neues, einzigartiges Portfolio an digitalen Produkten auf der Grundlage unserer Kernkompetenzen im Bereich digitaler Materialien und digitaler Prozesse“, erklärte Ganley.

Besucher auf der IDS können das neue Portfolio sowie weitere Innovationen von Ivoclar Vivadent, wie die neue schnurlose Bluephase Style 20i Polymerisationslampe mit der neuesten LED-Generation, in den nächsten fünf Tagen am Stand A020-B029 in Halle 11.3 erkunden. ◀◀

today ← 1 – Ivoclar Vivadent

the development of milling units and support services that will allow dental professionals to improve their efficiency and performance. They are designed to deliver predictable and aesthetic results."

For Ivoclar Digital, new products have been added to the company's

fabrication by taking on design and production orders and providing them with access to an extended range of materials and indications.

"We plan to enhance our customer-focused market strength significantly with the introduction of Ivoclar Digital. This is a unique new digital product portfolio based on our core



*PrograMill One ist die weltweit kleinste 5-Achs-Fräsmaschine.
*PrograMill One is the world's smallest 5-axis milling machine.

range of aesthetic, state-of-the-art CAD/CAM materials for fixed, removable and implant-supported prosthetic restorations, including versatile ZirCAD blocks and a range of discs for the IPS e.max system. Dentists and laboratories will be able to digitally produce dental restorations quickly and easily with four new PrograMill digital milling units that are suited for laboratories of all sizes. The range of high-end scanners from 3Shape has also been extended to include the new 3Shape E series, which, together with the Dental Designer software and exclusively developed Ivoclar Digital software add-ons, is aimed at increasing the reliability and efficiency of fully digitised processing procedures. The Ivoclar Digital offering includes Service+, a dental outsourcing partner, that, according to Ivoclar, will assist laboratories entering CAD/CAM

competences in digital materials and processes," commented Ganley.

Visitors to IDS can experience the new portfolio and other innovations from Ivoclar Vivadent, such as the new cordless Bluephase Style 20i curing light, boasting the latest LED generation, over the next five days at Booth A020-B029 in Hall 11.3. ◀◀

AD

Discover the clinic
of your dreams!



PLANMECCA

Sicher. Sauber. ALPRO.

ALPRO gehört zu den weltweit führenden Spezialisten für hochwertige, zuverlässige und umweltfreundliche Hygieneprodukte zur Reinigung und Desinfektion von Flächen, Instrumenten, Betriebswasserwegen und Medizinischen Absauganlagen.

Erfahren Sie mehr unter www.alpro-medical.de
oder Besuchen Sie unseren Stand: Halle 11.2, Stand M 10/N 11

ALPRO[®]
ALPRO MEDICAL GMBH

#changingdentistrytogether

Let's change dentistry together

Join the world premiere of our
new products **March 21st at 9.30**

Booth N-090



Daily booth activities

- Visit the TRIOS® and lab live scanning areas
- Are you the fastest scanner at IDS? - Try the TRIOS® scan competition and win prizes
- Learn our software at one of our hands-on bars
- Listen to the experts on stage every hour

Let's change dentistry together
Learn more at visit.3shape.com/IDS

3shape 

Organisatoren der IDS laden zur Jubiläumsveranstaltung ein

Organisers of IDS extend welcome to anniversary event

Thirty-seventh edition of the world's largest dental showcase begins today

Heute eröffnet zum 25. Mal die weltgrößte Dental-Schau

■ Vor lokalen und internationalen Dental-Medien begrüßten gestern die Vertreter des Organisators Koelnmesse sowie des Verbandes der Deutschen Dental-Industrie (VDDI) und anderer Fachorgane die Anwesenden zu der diesjährigen Internationalen Dental-Schau. Die weltweit größte Dental-Schau 2017 wird heute Morgen offiziell durch den deutschen Bundesge-

was sich dadurch zeigt, dass mehr als 70% der ausstellenden Unternehmen aus dem Ausland kommen. Die Zunahme der Aussteller führte zu einer Erweiterung der Ausstellungsfläche, die sich jetzt über sechs Hallen und eine Fläche von mehr als 160.000 Quadratmetern erstreckt. Wiederum kommen die meisten Aussteller aus Italien, den Vereinigten

Der Präsident der Bundeszahnärztekammer Dr. Peter Engel fügte hinzu, dass die Digitalisierung weiterhin besonders im Fokus des IDS stehe. Ob digitales Networking, personalisierte Behandlungsangebote oder computergestützte Diagnostik und Therapie, es gibt viele Felder in der Zahnmedizin, in denen moderne Technik zum Nutzen von Klinikärzten und

ten Speakers' Corner, die in diesem Jahr in dem Übergang von Halle 4 zu Halle 5 stattfindet, oder dem erst kürzlich eingeführten Career Day oder der Know-how Tour. Weitere Informationen finden Sie auf der offiziellen Webseite www.ids-cologne.de. ◀◀

diversity and innovative character like here in Cologne," VDDI Chairman Dr Martin Rickert said.

President of the German Dental Association Dr Peter Engel added that digitalisation continues to be a major focus



◀IDS Pressekonferenz am Montag. ◀IDS press conference on Monday.

sundheitsminister Hermann Gröhe eröffnet. Mehr als 140.000 Fachbesucher werden zu dieser Veranstaltung erwartet, auf der mehr als 2.300 Unternehmen der Dentalbranche aus aller Welt in den nächsten fünf Tagen Produktneuheiten und Innovationen vorstellen werden.

Die Schau, die zum 25. Mal auf dem Messegelände der Koelnmesse in Köln stattfindet, ist international die führende Geschäfts- und Kommunikationsplattform der Dental-Fachwelt, sagte die Geschäftsführerin der Koelnmesse Katharina C. Hamma,

Staaten, Südkorea, China und Frankreich. Sie präsentieren den neuesten Stand der Technik von Einrichtung und Ausrüstung von Zahnarztpraxen und Dentallaboren.

„Die große Zahl der Aussteller unterstreicht abermals die Stellung, die die IDS als internationales Ereignis im Bereich der Zahnmedizin einnimmt. Nirgendwo sonst auf der Welt demonstriert die Branche ihre Stärken, ihre Vielfältigkeit und ihre Innovationskraft wie hier in Köln“, sagte der Vorsitzende des VDDI Dr. Martin Rickert.

Patienten eingesetzt werden kann, merkte er an.

„Wir begrüßen und unterstützen jeden technischen Fortschritt, durch den der Arbeitsalltag der Zahnärzte leichter wird und Diagnose und Behandlung optimiert werden“, sagte er.

Die Messe beginnt heute mit dem Fachhändlertag und öffnet den Besuchern von heute bis Sonnabend ihre Türen. Außer dem Besuch der weitläufigen Ausstellung können die Besucher an einem vielfältigen und interessanten Begleitprogramm teilnehmen, wie beispielsweise der bewähr-

■ In the presence of local and international dental media, representatives of organiser Koelnmesse, the Association of the German Dental Industry (VDDI) and other professional bodies yesterday welcomed attendees to the 2017 International Dental Show (IDS). The 37th edition of the world's largest dental showcase will be officially opened this morning by the German Minister of Health Hermann Gröhe. Over 140,000 visitors are expected for the event, which is showcasing new products and innovations by over 2,300 dental companies from all around the world over the next five days.

Being held for the 37th time at the Koelnmesse fairgrounds in Cologne, the show has proven to be the leading business and communication platform for the international dental community, Koelnmesse Chief Operating Officer Katharina C. Hamma said, which is demonstrated by the fact that over 70 per cent of the exhibiting companies are from outside Germany. The growth in exhibitors has resulted in another increase in the exhibition space, which now spans six halls and an area of more than 160,000 m². Most exhibitors are again from Italy, the US, South Korea, China and France. They are presenting the state of the art in equipment for dental practices and laboratories.

“The high number of exhibitors again underlines the position of IDS as the international event in dentistry. There is no other place in the world where the industry shows its strength,

of IDS. Whether through digital networking, personalised treatment or computer-aided diagnostics and therapy, there are plenty of areas in dentistry in which modern technology can offer benefits for clinicians and patients, he remarked.

“We welcome and support technological advancements that help to make the everyday work of dentists easier and optimise diagnosis and treatment,” he added.

Opening today with Trade Dealers' Day, IDS runs until Saturday. In addition to the large-scale exhibition, visitors will be able to participate in a diverse and interesting accompanying programme that includes the established Speakers' Corner, held in the passage between Halls 4 and 5 this year, as well as the recently introduced Career Day and Know-how Tours. More information is provided at the official website, www.ids-cologne.de. ◀◀

AD

Discover the clinic of your dreams!



PLANMECA

AD



Visit us at stand no. 10.2 R041
Besuchen Sie uns am Stand Nr. 10.2 R041

21.–25.3.2017

Powerful compressors for CAD/CAM dental milling systems

- > Constant operation with a high pressure range of 8 – 10 bar
- > Compatible for mostly all CAD/CAM systems in the market
- > Oil-free, dry and particle free compressed air due to membrane dryer and double filtration system*
- > Smooth operating with 54 dB(A) through optional covers



METASYS

info@metasys.com | www.metasys.com

* According to ISO 8573_1:2010, META CAM compressors fulfil compressed-air requirements for classes 1/4/1



the world's first Mobile Diagnostic Software R2GATE Lite™

Experience the most innovative diagnostic software
for Dental Implant

Diagnostic Wax up

Preview in advance the design and position of the crown to be made.

3 Dimensional implant

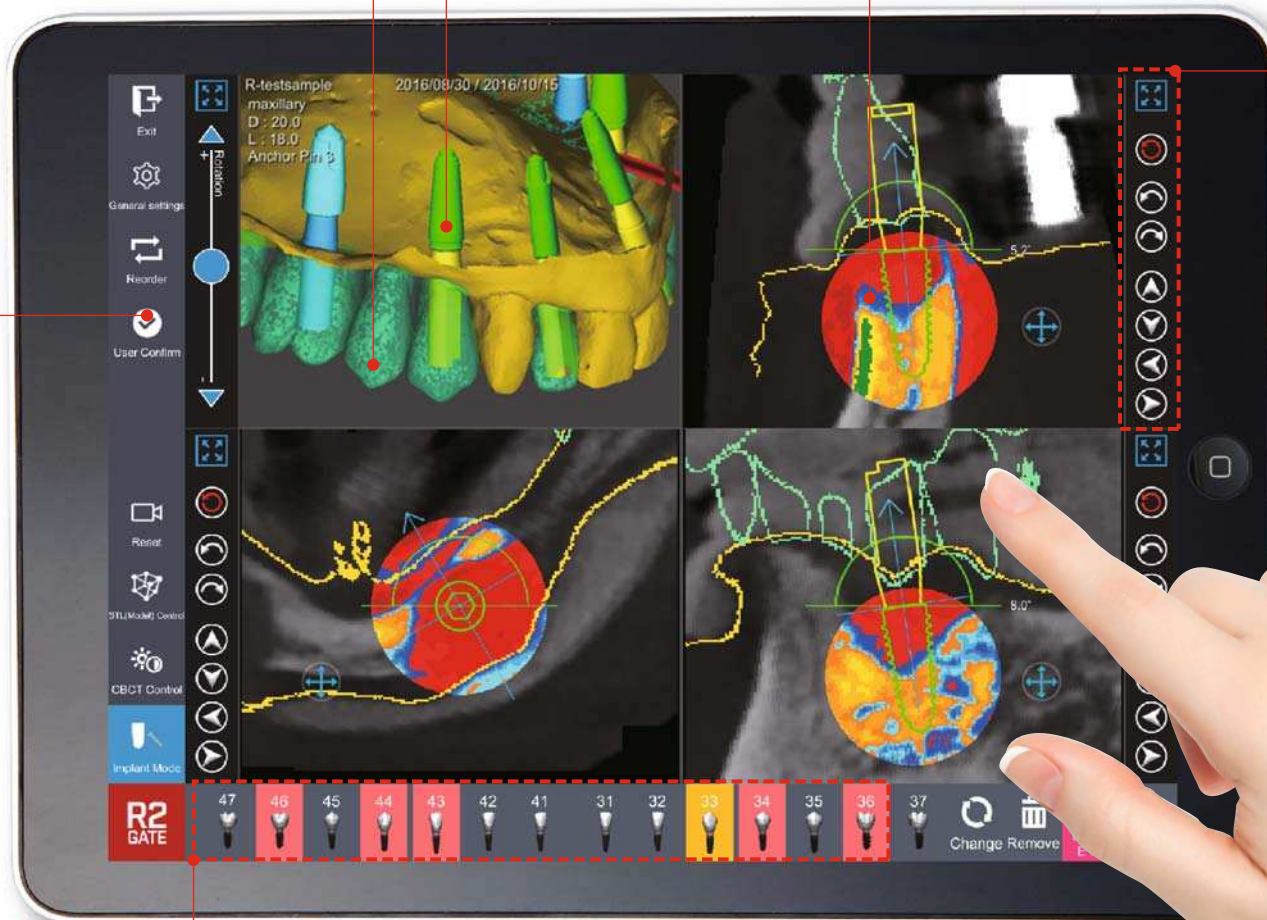
Show 3 dimensional implant position. (Angulations, depth, etc)

Digital EYE™

Intuitively show the bone density around the implant with 256 colors.

Confirmation

Touch to confirm to process order automatically.



Handy implant controls

- Large view
- Reset
- Left turn
- Right turn
- Up
- Down
- Left
- Right

Implant selection & controls

Implant selection, Add a new implant
Remove of selected implant.

R2GATE Lite Beta

* iOS Devices : iPad air 2, iPhone 6s, iPhone SE above

* OS : iOS 9.0 above * Memory : 16G above * Android devices also available

Check

- ✓ Diagnostic wax up
- ✓ Implant position
- ✓ Digital EYE™ - Bone density

Modify

- ✓ Implant position & controls

Confirm

- ✓ Touch to order R2GATE GUIDE

Anytime, Anywhere, Touch to order **R2GATE GUIDE !**

AD



SPEIKO®

SPEIKO® MTA Zement

Anmischtipps/
How to use:
10.2 · U 010

- Endodontischer Reparaturzement/Endodontic repair cement
- Made in Germany

■ Vor der 37. Internationalen Dental-Schau fand auch in diesem Jahr wieder das traditionelle Dental Tribune International Lizenzpartnertreffen statt. An der insgesamt 13. Ausgabe nahmen insgesamt über 75 Partner des international operierenden Medienunternehmens aus aller Welt teil. Neben einer Anzahl von neuen Projekten für das nächste Jahr wurden Strategien für die zukünftige Entwicklung diskutiert.

Bezugnehmend auf Trends in der globalen Zahnmedizinindustrie, sprach DTI Firmenchef Torsten Oemus über die Relevanz von Online-Lehrgängen, E-Commerce für die Zahnmedizin und Event Marketing. Aufgrund der erheblichen Nachfrage in diesen Bereichen plane das Unternehmen sein Portfolio kontinuierlich zu verbessern

sowie zu vergrößern. Man entwickle sich stetig in die Richtung einer digitalen Service Plattform weiter, sagte er. Auch das Angebot an Zeitschriften wächst weiter. Ein neues internationales Magazin mit dem Titel prevention wird zahlreiche Themen der Mundgesundheitsvorsorge beinhalten und noch dieses Jahr während des jährlichen stattfindenden Annual World Dental Congress der FDI Dental Federation in Madrid (Spanien) vorgestellt.

Als Reaktion auf die steigende Bedeutung digitaler Technologien und Medien, überarbeitet das Unternehmen noch in diesem Jahr seinen Onlineauftritt. Eine verbesserte Benutzerfreundlichkeit und ein neues Layout soll die Seite moderner und interaktiver machen. Zusätzlich wird die Webseite einige neue Werbe- und Inhaltsformate enthalten. Ein überarbeiteter Kalender mit anstehenden Webinaren und weltweiten Veranstaltungen sowie einer Weltkarte wird den Lesern hilfreich zur Verfügung stehen. Zusätzlich wird eine aktualisierte Version von E-Papers für iPads erhältlich sein.

Um das Thema E-Commerce weiter in das Portfolio zu integrieren, entwickelt DTI den neuen digitalen Marktplatz DDS.World weiter. „Ein Unternehmen wird an der Interaktion mit den Klienten gemessen und wir müssen neue Wege finden, um uns mit ihnen auszutauschen. Wir müssen unser Unternehmen den

Veränderungen anpassen.“ erklärt Oemus. Zukünftig unter www.dds.world erreichbar, soll der Komplettservice des digitalen Marktplatzes Produkte, Neuigkeiten, Online-Lehrgänge anbieten. Zielgruppe sind alle Angehörigen zahnmedizinischer Berufe. Unter anderem beinhaltet die Website Produktlisten sowie eine dazugehörige Suchmaschine, eine Praxismanagement Software sowie andere nützliche Funktionen für den Praxisalltag. Die umfassende Webseite hat das Potenzial, in der Industrie ein Impulsegeber im Bereich der digitalen Zahnheilkunde zu sein. „Die digitale Welt wird immer wichtig in diesem Kontext“, betonte Oemus.

Im Bereich Veranstaltungsmanagement verwies Oemus auf den ROOTS Summit, der als weltweites Forum erfolgreich im letzten Jahr in Dubai organisiert wurde. Basierend auf diesem Erfolg wird eine Nachfolgeveranstaltung vom 28. Juni bis zum 1. Juli 2018 in Berlin stattfinden. ◀

■ Over the last two days, ahead of the 37th International Dental Show, Dental Tribune International (DTI) held its 13th Annual Publishers' Meeting. This year, the meeting, which was attended by more than 75 licence partners from all over the world, discussed a number of new projects for the upcoming year and strategic approaches for future de-

velopment. At the meeting, DTI CEO Torsten Oemus addressed new trends in the global dental industry, as well as the relevance of online education, e-commerce for dentistry and event marketing.

In response to these needs, DTI is continuously updating and expanding its portfolio, gradually developing into a digital dental service platform, he said.

In response to the growing need for digital dentistry technologies and the increasing importance of digital media, DTI is relaunching its website this year as part of its continuing portfolio expansion. For improved usability, the navigation and menu of the local websites will be in local languages. The fresh look will include a modernised, interactive layout, with a focus on company profiles.

DTI is also continuing to expand its print portfolio and introduced its latest addition during the meeting: prevention.

The new international magazine will feature topics concerning oral health and be released during the Annual World Dental Congress of the FDI World Dental Federation in Madrid in Spain this year.

As a next step to further integrating e-commerce into its portfolio, DTI has continued to develop DDS.WORLD, a new digital marketplace. DDS.WORLD, available at www.dds.world, is a full-service digital marketplace for products, news, e-learning

and practice management. It is targeted at all participants in the dental

AD



Discover the clinic
of your dreams!

PLANMECA

industry and offers product listing and an associated search facility, a practice management software program, direct customer communication tools and much more.

“A business is valued by the interaction with its clients and we need to continuously find new ways to engage with them. We need to adapt our business to the changing context,” explained Oemus.

As part of its expansion, DTI is further moving towards the events business and already organises the ROOTS SUMMIT, the discussion forum for endodontics. Following on the success of last year's event in Dubai in the UAE, with over 300 attendees, the next edition will take place in Berlin in Germany from 28 June to 1 July 2018. ◀

Hēa – die Vernetzte Praxissteuerung der Health AG live erleben

■ Die Health AG präsentiert auf der IDS mit Hēa erstmals das Ergebnis ihres Entwicklungsprogramms Co-Evolution. Die Vernetzte

Praxissteuerung digitalisiert und automatisiert betriebswirtschaftliche und organisatorische Prozesse in Praxen. Sie bietet nach Angaben des Unterneh-

mens Zahnärzten und Praxispersonal damit die Möglichkeit, Verwaltungsabläufe ganzheitlich und effizient zu organisieren. Hea besteht aus den Kompo-

nenten Praxissteuerung, Factoring, Abrechnung und Wissenszentrum, die auch einzeln genutzt werden können.

Bei der Co-Evolution, dem Entwicklungsprogramm der Health AG, haben über 200 Zahnärzte und Praxismanager, Experten für Digitalisierung, Datensicherheit und künstliche Intelligenz ihre Wünsche und ihr Wissen eingebracht. Das Ergebnis ist eine ganzheitliche Lösung mit allen notwendigen

Steuer- und Kontrollwerkzeugen für eine erfolgreiche Praxissteuerung.

Mehr über Hēa – die Vernetzte Praxissteuerung und die Health AG erfahren Besucher am Stand D060 in Halle 11.1. In der Speakers' Corner (Passage Halle 4/5) bieten darüber hinaus eindrucksvolle Vorträge von Co-Evolutions-Partnern von Mittwoch bis Freitag Einsicht in die Themen Digitalisierung und künstliche Intelligenz. ◀

AD



HAHNENKRATT

WE LOVE TO WELCOME YOU AT IDS 2017 HALL 10.1 STAND G040/H041

E. HAHNENKRATT GmbH
Benzstraße 19
DE-75203 Königsbach-Stein
Fon +49 (0)7232 3029-0
info@hahnenkratt.com
www.hahnenkratt.com

IDS Vortragsprogramm

**Mittwoch, 22. März,
14.00 – 14.30 Uhr**

Thema: Vernetzte Zusammenarbeit: Die unternehmerische Entscheidung im digitalen Zeitalter

Referent: Prof. Dr. Günter Dhom, Fachzahnarzt für Oralchirurgie

**Donnerstag, 23. März,
14.00 – 14.30 Uhr**

Thema: Cloud Computing: Vernetztes Controlling und sichere Warenwirtschaft

Referenten:

Diana C. Brendel, Geschäftsführende Gesellschafterin der FIBU-doc Praxismanagement GmbH, und Dr. Simon Prieß, Zahnarzt und Gründer von Wawibox

**Freitag, 24. März,
14.00 – 14.30 Uhr**

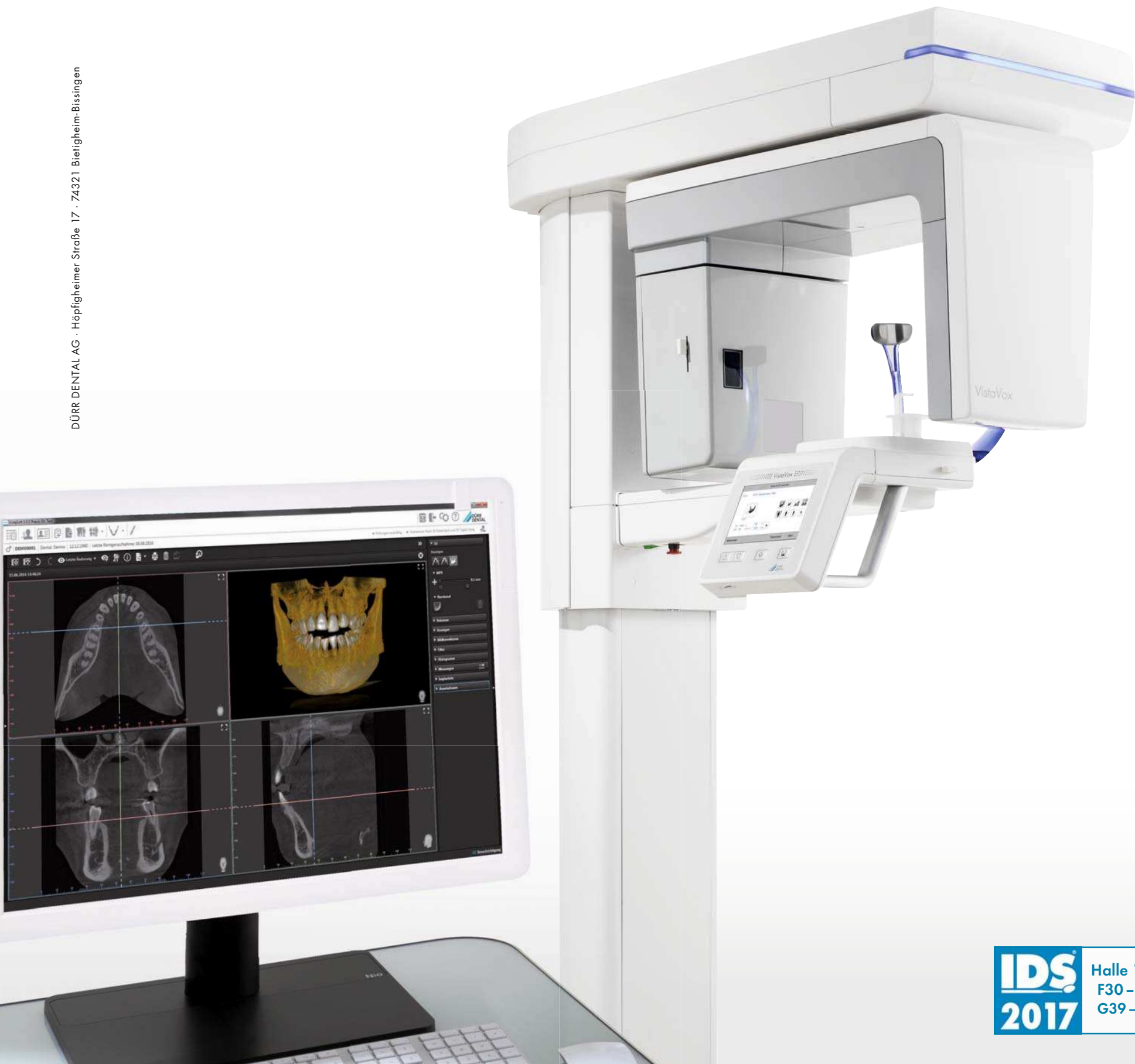
Thema: Künstliche Intelligenz: Von Einsen und Nullen in der zahnärztlichen Abrechnung

Referent:

Dr. Jobst Landgrebe, Gründer der Cognotekt GmbH

VistaVox S: Das 3D von Dürr Dental.

DÜRR DENTAL AG · Höpfigheimer Straße 17 · 74321 Bietigheim-Bissingen



IDS
2017 Halle 10.1
F30 - 40
G39 - 41

Mehr Diagnostik – weniger Strahlung: Weil sich das Abbildungsvolumen von VistaVox S an der menschlichen Anatomie orientiert, erfassen Sie mit einer einzigen Patientenpositionierung beide Kieferbögen. Und das bei ergonomischer, intuitiver Bedienung, u.a. via 7"-Touchdisplay. Zusätzlich liefert Ihnen VistaVox S dank S-Pan-Technologie perfekte 2D-Aufnahmen. **Mehr unter www.duerrdental.com**

**DÜRR
DENTAL**
DAS BESTE HAT SYSTEM

Das beste Bild finden
Sie bei Dürr Dental!



Besuchen Sie uns auf der Messe und machen Sie mit auf www.duerrdental.com/bildwettbewerb

Weltmundgesundheitsstag 2017 *World Oral Health Day 2017*

Umfrage gibt Aufschluss über weltweite Gewohnheiten zur Mundgesundheit *Survey for World Oral Health Day exposes truth about actual oral health habits*

Am gestrigen Weltmundgesundheitsstag entzauberte die FDI World Dental Federation einige Mythen über die Mundpflege, denn die Ergebnisse einer Online-Umfrage unter 12.849 Erwachsenen in 12 Ländern zeigen eine deutliche Lücke zwischen dem, was die Menschen für gute Zahnhygiene halten und was sie tatsächlich dafür tun bzw. was von Experten empfohlen wird.

In 8 Ländern vertraten mehr als 50 Prozent der Befragten die Auffassung, dass es wichtig sei, die Zähne direkt nach jeder Mahlzeit zu putzen. Brasilien, Mexiko, Ägypten und Polen waren besonders eifrige Verfechter dieser falschen Mundgesundheitsroutine.

In einem Großteil der an der Umfrage beteiligten Länder herrscht fälschlicherweise die Überzeugung vor, dass ein Ausspülen des Munds mit Wasser nach dem Zähneputzen wichtig sei. Am häufigsten war dieser Mythos in Brasilien, Südafrika, Mexiko, Indien und Kanada verbreitet. Tatsächlich wird empfohlen, den

Mund nach dem Zähneputzen nicht sofort mit Wasser auszuspülen, damit das Fluorid möglichst lange einwirken kann und die präventive Wirkung erhöht wird.

„Diese Umfrageergebnisse fördern eine alarmierende Diskrepanz

antwortung für seine Mundgesundheit übernimmt und sich bewusst macht, dass eine gute Mundhygiene, die Vermeidung von Risikofaktoren und regelmäßige Vorsorgeuntersuchungen beim Zahnarzt zum Schutz der Mundgesundheit beitragen. Mit

hagen und Krankheiten ausgesetzt zu sein. Gute Mundgesundheit ist wichtig und schlägt sich in einer besseren Lebensqualität nieder.“

Fast die Hälfte der Befragten in Indien, Südafrika, Brasilien und Polen war der Meinung, dass das Trinken von Fruchtsäften anstelle von kohlenstoffhaltigen Getränken wichtig für die Mundgesundheit sei. Fruchtsaft kann jedoch ebenfalls einen hohen Zuckergehalt enthalten, der Karies verursachen kann. Die FDI empfiehlt, den Konsum von zuckerhaltigen Getränken im Rahmen einer gesunden und ausgewogenen Ernährung auf ein Minimum zu beschränken.

Dr. Edoardo Cavalle, Vorsitzender des WOHD Task Team, sagte dazu: „Kenntnisse über gute Mundpflege und deren frühzeitige Umsetzung helfen beim Erhalt einer guten Mundgesundheit bis ins Alter und stellen ein langes Leben sicher, das frei von den physischen Schmerzen und häufig auch den emotionalen Leiden ist, die durch Zahnkrankheiten verursacht werden.“

In der Umfrage stimmten 77 Prozent der Befragten zu, dass ein Zahnarztbesuch pro Jahr eine gute Mundpflegeroutine ist. Leider halten sich aber nur 52 Prozent tatsächlich daran. Außerdem hielten nur 28 Prozent der Befragten mäßigen Alkoholkonsum für eine gute Mundpflegetmaßnahme.

Der jährlich am 20. März stattfindende Weltmundgesundheitsstag wurde von der FDI 2013 ins Leben gerufen, um das globale Bewusstsein für die Prävention und Bekämpfung von Munderkrankungen zu verbessern. Globale Partner des Weltmundgesundheitsstages sind Henry Schein, Philips Sonicare und Unilever.

Weitere Informationen zum Weltmundgesundheitsstag gibt's auf www.worldoralhealthday.org.

■ Yesterday on World Oral Health Day (WOHD), FDI World Dental Federation was busting myths regarding oral health practices, encouraging people to become better informed and take better care of their mouths. The results of an online survey carried out in 12 countries among 12,849 adults have indicated a significant gap between what people believe to be good dental hygiene habits versus what they actually do and what is recommended by oral health experts.

In 8 of the countries surveyed, 50 per cent or more of the respondents said they thought it is important to brush one's teeth straight after every main meal. This incorrect oral health practice was worst in Brazil, Mexico, Egypt and Poland. The respondents in the majority of the countries surveyed incorrectly believed that rinsing one's mouth with water after brushing is important. This myth was found to be the greatest among the participants from Brazil, South Africa, Mexico, India and Canada. It is actually recommended not to rinse with water straight after brushing to allow maximum exposure to fluoride, which will optimise the preventative effects.

Discover the clinic of your dreams!



PLANMECCA

“These survey results highlight an alarming discrepancy between knowledge and actual good oral health practices,” said FDI President Dr Patrick Hescot. “We want everyone to take control of their oral health this World Oral Health Day and understand that by adopting good oral hygiene habits, avoiding risk factors and having a regular dental check-up, they can help protect their mouths. A healthy mouth allows us to speak, smile, smell, taste, touch, chew, swallow and convey a range of emotions with confidence and without pain, discomfort and disease. Good oral health matters and translates to a better quality of life.”

Nearly half of the respondents surveyed in India, South Africa, Brazil and Poland thought that drinking fruit



World Oral Health Day 2017
HELP YOUR PATIENTS *Live* MOUTH SMART
Celebrate World Oral Health Day on 20 March


juice rather than fizzy drinks was better for good oral health. Fruit juice, however, can also be high in sugar, which causes dental caries. FDI recommends keeping consumption of sugary beverages to a minimum as part of a healthy, balanced diet.

Dr Edoardo Cavalle, WOHD Task Team Chair, stated: “Understanding good oral health practices and adopting them early in life will help to maintain optimal oral health into old age and ensure you live a long life free from physical pain and often emotional suffering caused by oral disease.”

Other key findings showed that 77 per cent of people surveyed agreed that visiting a dentist once per year is a good oral health practice, but only 52 per cent actually did so. Only 28 per cent of respondents identified drinking alcohol in moderation as important for good oral health.

WOHD is celebrated annually on 20 March. It was initiated in 2013 by FDI to raise worldwide awareness of the prevention and control of oral disease. WOHD is supported by global partners Henry Schein, Philips Sonicare and Unilever.

More information about WOHD can be found at www.worldoralhealthday.org.



World Oral Health Day 20 March
#LiveMouthSmart #WOHD17
Are people choosing to *Live* MOUTH SMART?
MYTH BUSTING
ORAL HEALTH HABITS
TO VISIT THE DENTIST OR NOT

zwischen Wissen und tatsächlichen Mundpflegegewohnheiten zutage“, sagte FDI-Präsident Dr. Patrick Hescot. „Wir möchten, dass jeder an diesem Weltmundgesundheitsstag Ver-

einem gesunden Mundraum können wir voller Selbstvertrauen sprechen, lächeln, riechen, schmecken, tasten, kauen, schlucken und Emotionen ausdrücken, ohne Schmerzen, Unbe-

AD

A NEW AND UNIQUE CLINICIAN TO CLINICIAN ONLINE EXPERIENCE




EURO DENTAL DEPOT
www.EuroDentalDepot.EU

IDS 2017 FIND US AT
HALL: 2
BOOTH: 18.1



E-COMMERCE EVOLVED EXPERIENCE IT TODAY!

MOVE BEYOND THE LIGHT.



A NEW VISION IN THE FIGHT AGAINST ORAL CANCER HAS ARRIVED.

TOGETHER WE WILL SAVE LIVES.

Find out what 9 years of scientific research has done for discovering oral cancer.


IDS 2017 FIND US AT
HALL: 2
BOOTH: 18.2

ESPYOC.COM



GUIDED BIOFILM THERAPY

KARIES-UND PARODONTITIS-PRÄVENTION



DAS ORIGINAL. GENIAL. THE GAME CHANGER



Das Original vom Erfinder. Garantierte Schweizer Präzision und unvergleichliches Design. Zuverlässigkeit und Know-How seit 1981.

Evidenzbasierte Protokolle für das Biofilm-Management auf Zähnen, Weichgeweben und Implantaten.

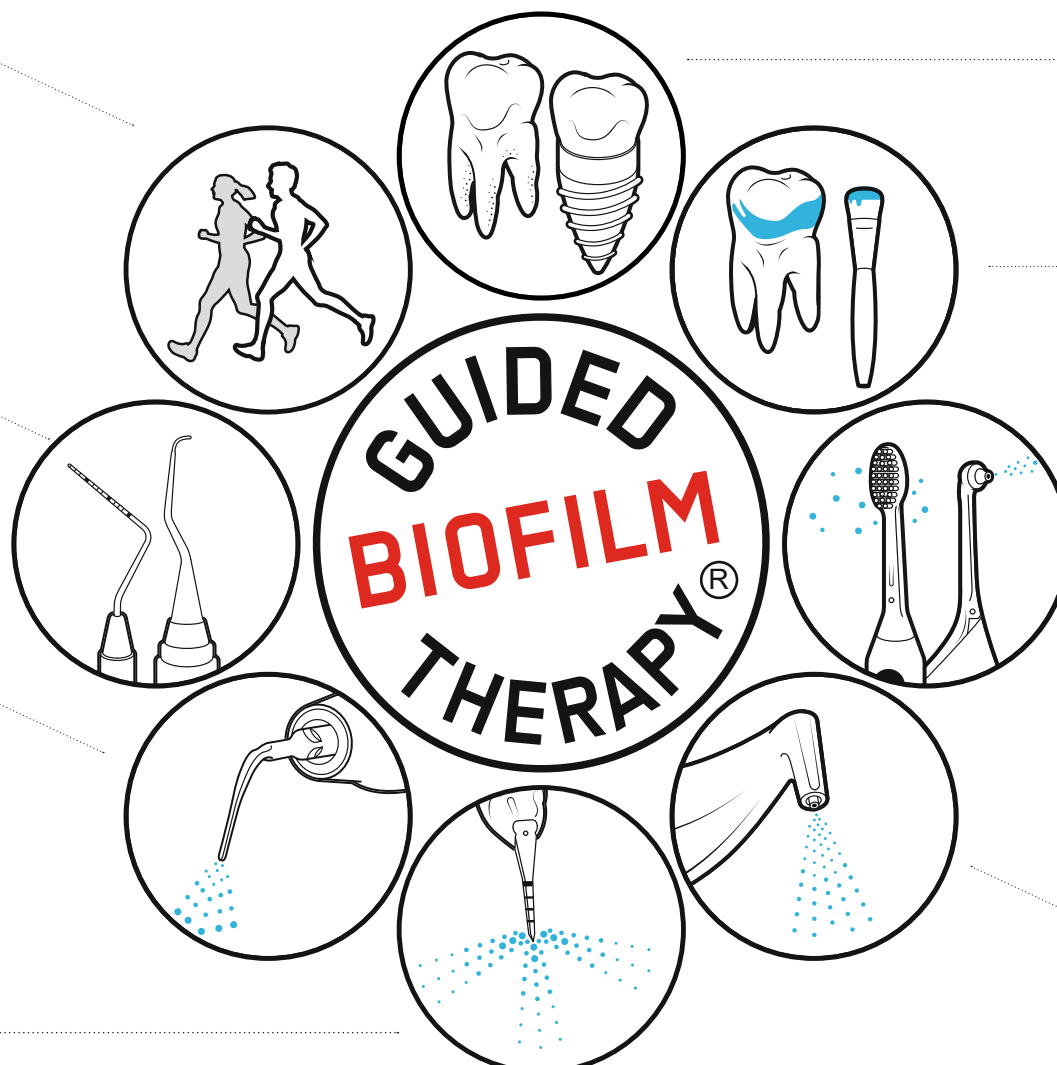
DIE 8 SCHRITTE DES GBT PROTOKOLLS

08 RECALL
GESUNDER PATIENT = GLÜCKLICHER PATIENT
Bestellen Sie Ihren Patienten risiko-abhängig zum Recall
► Fragen Sie, wie ihm oder ihr die Behandlung gefallen hat

07 CONTROL
PATIENTEN ZUM STRAHLEN BRINGEN
Prüfen Sie abschließend, ob der Biofilm vollständig entfernt wurde ► Wurden Zahnstein und Konkrement vollständig entfernt?
► Untersuchen Sie Zähne auf kariöse Läsionen ► Schützen Sie die Zähne mit Fluorid

06 PIEZON®
VERBLEIBENDEN ZAHNSTEIN ENTFERNEN
Verwenden Sie supragingival und bis zu 10 mm subgingival das minimal-invasive EMS PS Instrument ► Reinigen Sie Taschen >10 mm mit einer Minikurette ► Verwenden Sie um Implantate und implantat-getragene Restaurationen das EMS PI Instrument

05 PERIOFLOW®
BIOFILM ENTFERNEN IN TASCHEN >4 BIS 9 MM
Natürliche Zähne und Implantate, verwenden Sie PLUS Pulver
► Entfernen Sie den Biofilm auch interdental ► Verwenden Sie die tiefenmarkierten PERIOFLOW® Düsen



01 DIAGNOSE
BEFINDERHEBUNG BEI JEDEM PATIENTEN
► Gesunde Zähne, Karies, Gingivitis, Parodontitis
► Gesunde periimplantäre Gewebe, Mukositis, Peri-Implantitis ► Patient zuerst mit BacterX spülen lassen

02 DISCLOSE
ANFÄRBN UND BIOFILM SICHTBAR MACHEN
► Zeigen Sie Ihrem Patienten den angefärbten Biofilm
► Die Farbe steuert die Biofilm-Entfernung ► Ohne Biofilm ist Zahnstein leichter erkennbar

03 MOTIVATE
INSTRUIEREN UND MOTIVIEREN
► Prävention ist wichtig!
► Lehren Sie geeignete Mundhygiene ► Empfehlen Sie Philips Sonicare und Interdentalbürsten, oder Philips AirFloss Ultra

04 AIRFLOW®
BIOFILM, VERFÄRBUNGEN UND JUNGEN ZAHNSTEIN ENTFERNEN
► Natürliche Zähne, Restaurationen und Implantate
► Entfernen Sie supra- und subgingivalen Biofilm mit PLUS Pulver ► Entfernen Sie restliche Schmelz-Verfärbungen mit CLASSIC COMFORT Pulver ► Entfernen Sie Biofilm auch von Gingiva, Zunge und Gaumen

EMS+
MAKE ME SMILE.

„Die Patienten schätzen immer mehr ein interdisziplinäres Konzept“ *“Patients appreciate the interdisciplinary concept”*

Ein Interview mit Dr Esther Eichhorn, Dr Ahmad Ali Teymourash und Dr Katja Trennheuser, Inhabern der PAN Zahnklinik in Köln
An interview with PAN Klinik practice owners Drs Esther Eichhorn, Ahmad Ali Teymourash and Katja Trennheuser from Cologne

■ Nach ihrer erfolgreichen Premiere im Jahr 2015, hat Koelnmesse angekündigt, die beliebten Know-how Touren auf dieser IDS wieder anzubieten. Interessierte Besucher haben so erneut die Gelegenheit, in zwei der bekanntesten Zahnarztpraxen in Köln reinzuschneppern und zu sehen, wie diese modernste Behandlungsmittel- und verfahren im Praxisalltag einsetzen. *today international* hatte im Vorfeld die Möglichkeit, mit den Praxisinhabern der PAN Klinik Drs Esther Eichhorn, Ahmad Ali Teymourash und Katja Trennheuser zu sprechen, die ihre Türen am Donnerstag wieder für Besucher öffnen werden.

today international: Was erwartet die Besucher in Ihrer Praxis?

Dr Esther Eichhorn: Unsere Patienten erwartet höchste Professionalität, Innovation und medizinischer Dialog. 1999 zogen wir Zahnärzte in unsere Räume in das Ärztehaus PAN Klinik. Wir sind hier zurzeit mit acht Zahnärzten und einem ganzen Stab unverzichtbarer Mitarbeiter tätig.

Das Haus hat den Anspruch, auf höchstem Niveau zu arbeiten – jede Fachdisziplin für sich. Auf dem neuesten Stand in Kooperation mit der Uniklinikbindung – z.B. medifit Reha, Uniklinikversorger und der Uni Neurochirurgie, die hier einen

Standort haben. Als PAN arbeiten wir im modernen Team und versuchen gezielt und zeitnah zu versorgen.

Modernste Zahnheilkunde in einem modernen interdisziplinären Kontext mit allen Spezialisierungen von Implantologie, Ästhetik bis Endodontologie, Kinderzahnheilkunde und Traumatologie – dies alles in einem Kontext gesetzt mit einer Privatklinik im Zentrum Kölns mit insgesamt 27 operierenden Ärzten aller Fachrichtungen – von Plastischer Chirurgie über HNO, IVF, Endokrinologie, Anästhesie, Dermatologie, modernster Radiologie, Neurochirurgie Uniklinik, operativer Augenheilkunde, Viszeralchirurgie, Brustzentrum, Gefäßchirurgie, Orthopädie u. v. m. Es bleiben medizinisch keine Wünsche offen, und dies alles in Zusammenarbeit mit der Uniklinik. Wir betreuen internationale Patienten aus den Emiraten genauso wie aus Russland und China – all dies in einem privatärztlichen Kontext.

Warum setzen Sie auf die interdisziplinäre Zusammenarbeit von Anästhesie, HNO, Neurologie, Physiotherapie und Osteopathie?

Dr Ahmad Ali Teymourash: Im Rahmen der modernen Zahnheilkunde werden Techniken aus allen Disziplinen auf unsere Fachgebiete

übertragen – z.B. die photodynamische Therapie, die schon lange ihre Anwendung in der Dermatologie hat.

Die Patienten schätzen immer mehr ein interdisziplinäres Konzept, das hier praxistauglich eingesetzt wird. Wir bieten eine Schwindsprechstunde an, die vor allem von der HNO unseres Hauses koordiniert wird, sowie wir ein plastisch-chirurgisches Konzil unterhalten, um ein Maximum in der Patiententherapie zu erreichen. Der Dialog spornt uns alle an.

cepts using their state-of-the-art equipment. today international spoke with practice owners Drs Esther Eichhorn, Ahmad Ali Teymourash and Katja Trennheuser from the PAN Klinik, who will be opening their doors to IDS visitors on Thursday, 23 March.

today international: What can visitors to your practice expect this year?

Dr Esther Eichhorn: They can expect the highest standards of pro-

the ENT department in the clinic, and a plastic surgery council, to enable us to achieve maximum success in patient treatment. Such dialogue inspires us all.

IDS will allow us to gain a glimpse into the future of dental treatment. What do you envision for dentistry in 2050?

Dr Katja Trennheuser: We will continue to be service providers, but increasingly push the boundaries of technology. This is already evident



Die IDS erlaubt einen Blick in die Zukunft. Wie sieht für Sie die Zahnarztpraxis im Jahr 2050 aus?

Dr Katja Trennheuser: Wir werden immer mehr zum Dienstleister und immer technikangebundener. Wir sehen es an den Neurochirurgen, deren Geschicklichkeit einst ihre höchste Qualität war. Hier sind immer mehr Diagnostikaffinität, Planbarkeit des Eingriffs und technisch computerisierte präzise gesteuerte Eingriffe gefragt. Auf uns übertragen – der Mensch als handwerklicher Zahnarzt tritt immer mehr in den Hintergrund.

Diagnostik und Therapie werden immer mehr digitalisiert, standardisiert, professionalisiert, minimalinvasiv und übertragbar. Biomaterialien werden immer besser und planbar einsetzbar. Immer mehr Faktoren können berücksichtigt werden und Ästhetik, entsprechend den Patientenwünschen, wird auch immer erfolgreicher mit einbezogen werden können.

Mehr festsitzender Zahnersatz, mehr Präventivtherapie und mehr Prophylaxe. Die Menschen werden immer fitter und mit ihnen ihre Zähne und ihre Zahnästhetik – die USA macht es vor mit großem Zahnbewusstsein und Zähnen als Statussymbol – aber 2050 ist noch lange hin.

Vielen Dank für das Interview. ◀

■ *After the success of the Know-how Tours in 2015, the organisers of the International Dental Show (IDS) have announced their return this year. Interested visitors will once again have the opportunity to visit two of the most prestigious dental practices in Cologne and learn how the respective clinics apply the latest treatment con-*

essionalism, innovation and medical dialogue. The clinic aims to ensure the highest level of working standards in each discipline that we offer. It is kept up to date through links with the Cologne university hospital, for example medifit rehabilitation, university hospital providers and the university's neurosurgery department, which all have offices here. At the PAN Klinik, we are part of a modern team and seek to provide a targeted and timely service.

We offer state-of-the-art dentistry in a modern interdisciplinary setting, covering implantology, aesthetics and endodontology, paediatric dentistry and trauma, and many more. Overall, there are a total of 27 surgeons working at the PAN Klinik in a range of disciplines, including plastic surgery, otorhinolaryngology (ENT), in vitro fertilisation, endocrinology, anaesthesiology, dermatology, radiology, neurosurgery, surgical ophthalmology, visceral surgery, breast health, vascular surgery and orthopaedics. This way, all of the medical needs of patients can be met in one place and in cooperation with the university hospital. In a private medical setting, we treat international patients from as far away as the UAE, Russia and China.

Why do you think that interdisciplinary cooperation with anaesthesia, ENT, neurology, physical therapy and osteopathy is so important?

Dr Ahmad Ali Teymourash: Modern dentistry and its specialist areas use techniques from various disciplines, such as photodynamic therapy, which has been used in dermatology for a long time. Patients appreciate the interdisciplinary concept used in our practice. We offer a ver-

ty clinic, which is coordinated by with neurosurgeons, whose highest skill was once dexterity. Here, clinical diagnostics, predictability of interventions and computerised precision-driven interventions are increasingly in demand. In our field, the concept of the dentist as craftsman is also fading increasingly into the background.

Diagnostics and treatment are increasingly being digitised, stan-

AD

ENDOBLACK

SEE US AT IDS
HALL 10.2
BOOTH L029

NEW Instruments for conventional endodontics and endodontic surgery

K KOHLER
MEDIZINTECHNIK

Bodenseeallee 14-16 · 78333 Stoclach / Germany
Tel.: +49 7771 84999-0 · Fax: +49 7771 84999-50
www.kohler-medizintechnik.de

AD

Discover the clinic of your dreams!

PLANMECA

dardised, professionalised and becoming minimally invasive and transferable. Biomaterials are improving and their use is becoming more predictable. We will be able to take an increasing number of factors into account and achieve aesthetics with a good success rate, if requested by the patient. There will also be more fixed restorations, preventive treatment and prophylaxis. People are becoming healthier and so too are their teeth and their dental aesthetics are improving. In the US, for example, dental awareness and healthy teeth as a status symbol have thrived. The year 2050, however, is still a long way off.

Thank you very much for the interview. ◀



Ölpflege ohne Wartezeit

Stressfrei, einfach, sicher



Be yourself.
With exciting products.

Besuchen Sie die W&H Virtual
Reality Zone auf der IDS!

Läuft wie geschmiert

Grünes Licht für mehr Effizienz: Die neue Assistina TWIN benötigt nur zehn Sekunden pro Instrument und kann dank innovativer Technik nonstop bestückt werden. Damit gehören Wartezeiten während der Ölpflege der Vergangenheit an.

assistina^{TWIN}

AD



SAR-TopHead FiberMaster post rescue "See And Rescue"



Die Rettung in weniger als sieben Minuten. Abgebrochene Wurzelstifte stellen eine Herausforderung für jeden Behandler dar.

Das SAR-TopHead System ermöglicht in nur sieben Minuten einen sicheren, dauerhaften Halt für die Krone.

Das SAR-TopHead System besteht aus einem Kopfschleifer und den fünf Rettungs-

köpfen. Damit kann jederzeit eine neue sichere, dauerhafte Verankerung einer Krone erfolgen.

Der Kopf kann nach den Gegebenheiten individuell tief eingebracht und angepasst werden. So ist jede Situation perfekt lösbar.



IDS 2017 Halle 11.2
Gang L
Stand 008

NTI-Kahla GmbH Rotary Dental Instruments • Im Camisch 3, D-07768 Kahla/Germany
e-mail: nti@nti.de • www.nti.de

NEU VON WHITESMILE: FLÄSH TOOTH-WHITENING-SYSTEM NEW FROM WHITESMILE: FLÄSH TOOTH WHITENING SYSTEM

■ Auf der Internationalen Dental-Schau stellt WHITESmile, ein Vorreiter bei Zahnaufhellungsprodukten, seine neueste Entwicklung vor. Das neue Tooth-Whitening-System fläsh basiert auf über 20 Jahren Erfahrung und ist made in Germany.

Das neue LIGHT WHITENING-System kombiniert die fläsh Hochleistungs-Whitening-Lampe mit dem fläsh Light Activated Whitening Gel mit aktivem Chlorophyll. Das Ergebnis ist eine hervorragende Zahnaufhellung und sehr niedrige Empfindlichkeiten.

Das Gel ist erhältlich für kosmetische Aufhellung mit 6 Prozent Wasserstoffperoxid und für medizinische Zahnaufhellung mit 32 Prozent Wasserstoffperoxid. Das Easy-Lock-System ermöglicht eine präzise Positionierung des Lampenkopfes vor dem Mund des Patienten. Das System wird durch nützliches Zubehör, wie den neu entwickelte Lippenabhalter, Vitamin E-Öl, fläsh Whitening-Zahnpasta und dem After Whitening Mousse für Remineralisierung, ergänzt.

Mit fläsh bietet WHITESmile neue Features. Zum Beispiel einen integrierten Farb-Touchscreen mit einer visuell geführten Behandlung für optimalen Behandlungserfolg. Die Schnittstelle führt den Benutzer Schritt für Schritt durch den gesamten Whitening-Prozess. Die erreichten Aufhellungswerte werden aus der Farbmessung vor und nach der Behandlung bestimmt.

Für Deutschland, Österreich und die Niederlande bietet bluedenta als exklusiver Vertriebspartner dem Zahnarzt gemeinsam mit BFS health finance und OPTI Zahn-

dering its latest development. The new fläsh tooth whitening system is based on over 20 years of experience and is made in Germany.

The new LIGHT WHITENING system combines the fläsh high-power whitening lamp with the fläsh

Discover the clinic
of your dreams!



PLANMECA

light-activated whitening gel containing active chlorophyll. The outcome is an excellent whitening result and very low sensitivity.

The gel is available for cosmetic whitening with 6 per cent hydrogen peroxide and for medical tooth whitening with 32 per cent hydrogen peroxide. An easy-lock system allows precise positioning of the lamp head over the patient's mouth. The system is completed by useful accessories, such as the newly developed lip retractor, vitamin E oil, fläsh Whitening Toothpaste and After Whitening Mousse for remineralisation.

With fläsh, WHITESmile offers new features, like an integrated colour touch screen with a visually guided treatment for optimal treatment success. The interface takes the user through the whole whiten-



ing process step by step. The achieved whitening levels are determined from the colour measurement before and after treatment.

WHITESmile is inviting dentists to experience the latest technology in whitening at its booth (F08-G09 and G08-H09) in Hall 11.3 during IDS. More information about its products can be found at www.whitesmile.com.

■ At the International Dental Show (IDS), WHITESmile, a pioneer in tooth whitening products, is intro-



NAME IT

CLAIM IT

TREAT IT™

GINGIVITIS

NAME IT

Detect with SOPROCARE®



CLAIM IT

Involve your patient

TREAT IT

Newtron® P5XS BLED & AIR-N-GO® easy



IDS
2017

Booth M060 - N069, Hall 10.2

Der neue GOZ Assistent für mehr Abrechnungssicherheit

Ein Interview mit Anna-Lena Tepling, Dampsoft.

Der Zahnarzt hat als Praxisbetreiber eine Vielzahl verschiedener Aufgaben zu bewältigen. Neben seinen Kernkompetenzen als Behandler muss er betriebswirtschaftliche Kennzahlen im Blick behalten. Dem Thema zahnärztliche Abrechnung kommt in diesem Zusammenhang eine entscheidende Bedeutung zu. Als Spezialist für durchdachte Softwarelösungen hat Dampsoft in Kooperation mit der DAISY Akademie + Verlag den GOZ Assistenten entwickelt. Um das neue Produkt für Zahnärzte auf fachlich höchstem Niveau und zugleich besonders anwenderfreundlich zu gestalten, haben beide Unternehmen als Marktführer ihre Kompetenzen gebündelt. Im Interview spricht Anna-Lena Tepling aus dem Dampsoft Produktmanagement über die Neuheit, die Praxen dabei unterstützt, korrekt und effizient abzurechnen.



Privatleistungen immer wieder Gebührennummern vergessen oder Mitarbeitern unterlaufen Fehler bei der Berechnung. In Zahlen ausgedrückt gehen wir von Honorarverlusten von bis zu 20 Prozent aus. Darüber hinaus führen die Abrechnungsfehler auch dazu, dass sich Patienten nach Einwänden ihrer Kostenerstatter wieder an die Praxis wenden. Dieser zusätzliche Aufwand kostet Zeit, die das Team an anderer Stelle sinnvoller einsetzen könnte.

Können Sie das Konzept der Neuentwicklung näher erklären?

Konkret handelt es sich um eine Liveprüfung der Leistungseingabe im

DS-Win. Der zuständigen Mitarbeiterin wird dabei die Anzahl möglicher Hinweise und Verstöße angezeigt. Insgesamt umfassen die Informationen, die beim Klick auf den GOZ Assistenten aufgerufen werden können, allgemeine Hinweise, Warnungen und direkt identifizierte Abrechnungsverstöße. So kann der GOZ Assistent den Anwender auf erbrachte, aber nicht berücksichtigte Leistungen hinweisen, die im Zusammenhang mit einer Behandlung berechnet werden müssen. Darüber hinaus erinnert das Programm aktiv, wenn beispielsweise auf der Rechnung eine Begründung erforderlich ist, um gewisse GOZ-Nummern nebeneinander aufzuführen, und zeigt an, wenn zwei Gebührennummern auf keinen Fall parallel berechnet werden dürfen. Da diese Prüfung vor dem Rechnungsdruck stattfindet, erhält der Patient immer eine korrekt erstellte Rechnung.

Woher bezieht Dampsoft das fundierte Abrechnungswissen für das neue Produkt?

Dampsoft ist es gelungen, für dieses anspruchsvolle Projekt den bestmöglichen Partner ins Boot zu holen – die DAISY Akademie + Verlag GmbH. DAISY als Marktführer bei den digitalen Abrechnungs-Informationssystemen bringt ihr gesamtes

fundiertes Abrechnungswissen ein. Hierzu zählen unter anderem vorformulierte Begründungsvorschläge für Faktorerhöhungen, Rechnungs begründungen und Vorschläge für die Dokumentation in der Karteikarte. Außerdem besteht bei jeder Gebührennummer eine direkte Schnittstelle zur DAISY-CD, oder wichtige Informationen von DAISY sind durch einen Link direkt aufrufbar.

Neben dem hohen Nutzen, dass der Zahnarzt kein Geld mehr verschenkt, begründet der GOZ Assistent die angezeigten Hinweise bzw. Verstöße und trägt auf diese Weise dazu bei, die Abrechnungskompetenzen in der Zahnarztpraxis zu stärken.

Dampsoft stellt den GOZ Assistenten zur IDS 2017 vor. Gibt es bereits erste Erfahrungen der Anwender?

Tatsächlich testen bereits seit November verschiedene Anwender das neue Programm – darunter finden sich sowohl Einzelbehandler als auch Kooperationsformen mit mehreren Zahnärzten und größeren Teams. Von allen haben wir sehr positives Feedback erhalten. Die Testanwender lobten beispielsweise die runde und ausgereifte Umsetzung des komplexen Abrechnungswissens und die einfache Bedienung. Insbesondere die Mehrbehandlerpraxen wussten zu

schätzen, dass der GOZ Assistent durch mitarbeiterbezogene Voreinstellungen ihren individuellen Bedürfnissen angepasst werden kann. Dies bedeutet, dass beispielsweise eine Mitarbeiterin mit guten Basiskenntnissen die Möglichkeit hat, sich die Art der Informationen, die ihr der GOZ Assistent liefert, gemäß ihrem Bedarf selbst einzustellen – ebenso wie ein unerfahrener Assistenz Zahnarzt, der mehr Unterstützung durch das Programm benötigt. Wir freuen uns darauf, den Besuchern der IDS mit dem GOZ Assistenten komprimiertes Abrechnungs-Know-how in einem Modul vorzustellen.

Vielen Dank für dieses Gespräch! <<

today international: Warum besteht in der Zahnarztbranche Bedarf für ein spezialisiertes Programm wie den GOZ Assistenten?

Anna-Lena Tepling: Zahnärztliche Abrechnung ist ein sehr komplexes Thema und kompetente Abrechnungsmitarbeiterinnen sind schwer zu finden. Weil in vielen Praxen Expertenwissen in dieser Tiefe nicht vorhanden ist, werden gerade bei Honoraren für

AD

AD

Discover the clinic of your dreams!

PLANMECA

STOP BY USA PAVILLION HALL 4.2, BOOTH #J50 FOR A FREE SAMPLE!

HURRICAINE®

Topical Anesthetic
20% Benzocaine Oral Anesthetic
ORIGINAL WILD CHERRY FLAVOR



Available in 1 fl. oz. bottles of liquid, 1 oz. bottles of gel and individually wrapped unit dose Snap-n-Go™ Swabs

20% Benzocaine for fast, temporary relief of occasional minor irritation and pain associated with:

- Sore mouth and throat
- Canker sores
- Minor dental procedures
- Minor injury of the mouth and gums
- Minor irritation of the mouth and gums caused by dentures or orthodontic appliances

EFFECTIVE

- Trusted by dental professionals for over 40 years
- Eliminates pain and discomfort

FAST-ACTING

- Relief within 30 seconds

SAFE

- Virtually no systemic absorption
- Available over the counter

HURRIVIEW®

Plaque Indicating Snap-n-Go™ Swabs



HurriView® and HurriView II® highlight where improved oral hygiene is needed

- HurriView highlights plaque in reddish-pink
- HurriView II highlights old plaque in blue and new plaque in reddish-pink
- Helps you show patients where they have plaque build-up & helps motivate them to improve their oral hygiene routines
- Individually wrapped
- In-office evaluation or dispense for home use
- Available in boxes of 72
- No messy rinses or tablets!

HURRIVIEW II®

Two-Tone Plaque Indicating Snap-n-Go™ Swabs



HURRISEAL®

DENTIN DESENSITIZER

FAST-ACTING
Chairside results

TREATS SENSITIVITY

When used for cervical sensitivity, HurriSeal® will last for 6 to 9 months

PREVENTS SENSITIVITY

When applied under restorations, HurriSeal lasts for the lifetime of the restoration

EASY TO USE

No mixing or light-curing

SOFT TISSUE FRIENDLY

Gentle to soft tissue and does not cause gingival irritation when used as directed



SCHOTT Solidur® LEDs

A truly reliable light source to equip every imaginable device.

Fully autoclavable for more than 3,500 cycles, SCHOTT Solidur® LEDs can be fully customized and enable new and innovative light designs for dental devices. **What's your next milestone?**

www.schott.com/led

Visit us at IDS | Hall 11.3, Booth B 081




SCHOTT
glass made of ideas



NSK

CREATE IT.



NSK BEAUTY+

NSK oral hygiene technology.
Next-generation dental care that goes beyond treatment.
Because the smile matters.



NSK Europe GmbH www.nsk-europe.de

Hall 11.1 Booth D030

The new Whitening System by WHITEsmile®

Welcome to fläsh. The professional system for whiter teeth. fläsh is the latest development of WHITEsmile, based on 23 years of experience in tooth whitening. fläsh is 100 % **Made in Germany.** We invite you to explore the new dimension of whitening at our IDS booth.

fläsh.

Whitening, just whiter.



Made in Germany

Hall **11.3**
Booth **F8/G9 - G8/H9**

Zahnaufhellung mit Konzept

Partner:

WHITEsmile GmbH
www.whitesmile.com

 **BFS**
health finance

OPTI
der zahnarztberater

dentaConcept®


DGAZ

Was Köln noch zu bieten hat ... *What else Cologne has to offer*

Die Rheinmetropole präsentiert sich während der IDS von ihrer besten Seite – und beweist einmal mehr kulinarische und kulturelle Spitzenklasse.

With its rich cultural and culinary scene, the Rhine city has something for everyone.



■ So spannend die International Dental-Schau auch ist – durchgängig hat sie in der Woche vom 21. bis zum 25. März leider nicht geöffnet. Die Abendstunden lassen sich dennoch versüßen, denn Köln bietet als bunte Kulturstadt vielfältige Möglichkeiten.

Ob musikalisch, literarisch oder historisch interessiert – Köln und seine Besonderheiten lassen sich angenehmer mit vollem Magen erkunden. Dabei wird jeder geschmackliche Wunsch bedient: Für Gourmets

beispielsweise führt kaum ein Weg am 2-Sterne-Restaurant „Le Moissonnier“ vorbei. Französische Küche in Verbindung mit internationalen Einflüssen sorgt für ein ganz besonderes kulinarisches Ereignis. Wer es lieber mediterran mag, dem bietet beispielsweise das griechische Restaurant „Plomari“ verschiedene kleine, variantenreiche Gerichte, sogenannte Mezedes. Nicht zuletzt hat auch die große Auswahl an exzellenten griechischen Weinen dieses Restaurant

stadtbekannt gemacht. Für leichte internationale Küche sei das Funkhaus am Wallrafplatz in unmittelbarer Domnähe ans Herz gelegt. Hier können Gäste in historischem Ambiente den Tag unter anderem mit einem wohl gemixten Cocktail oder einer der Kaffeespezialitäten des Hauses ausklingen lassen.

Die kölnische Kulinariklandschaft bliebe jedoch unvollständig, würde man nicht die zahlreichen Traditionsgaststätten der Stadt erwäh-

nen: Da wäre unter anderem das „Bierhaus en d'r Salzgass“, das mit einer echten „Kölsche Fooderkaat“ und originalem Kölsch aufwartet. Beliebt bei Kölnern und Touristen gleichermaßen ist auch das „Weinhaus Vogel“. Täglich wird hier nicht nur gut bürgerliches Essen serviert, sondern auch das Lebensgefühl der Stadt spürbar.

Köln Tag und Nacht

Wahrzeichen der rheinischen Metropole ist zurecht der Kölner Dom: Das zweithöchste sakrale Gebäude Deutschlands wurde bereits 1996 zum UNESCO-Weltkulturerbe ernannt und zieht jährlich Scharen von Besuchern an. Doch nicht nur das architektonisch prägnante Bauwerk ist einen Besuch wert – auch ein Ausflug zum Heinzelmännchenbrunnen, zum Rathaus oder zum Melaten-Friedhof lohnt sich. Letzterer erstreckt sich über 435.000 m² und kann mit zahlreichen beeindruckenden Denkmälern und Grabstätten aufwarten. Um Köln einmal mit ganz anderen Augen zu sehen, sollte man sich auch die Nachtwächter-Fackeltour durch die Altstadt am 24. März nicht entgehen lassen. Hierbei wird die Stadtgeschichte anhand von Mythen und Legenden rund um die Gebäude und

Straßen anschaulich erzählt. Weitere Stadtführungen, auch bei Tageslicht, führen an berühmte und weniger bekannte, doch nicht minder schöne Ecken der Domstadt.

Ausstellungen außerhalb der Messe

2017 ist nicht nur das Jahr der IDS, sondern auch das Jubiläumsjahr anlässlich des 150. Geburtstages der Grafikerin und Malerin Käthe Kollwitz. So präsentiert das Käthe Kollwitz Museum während der kompletten Woche in der Sonderausstellung „AUFSTAND! Renaissance, Reformation und Revolte im Werk von Käthe Kollwitz“ zahlreiche Leihgaben sowie Werke aus dem eigenen Bestand.

AD

Discover the clinic of your dreams!


PLANMECA

AD



IDS
2017

Hall 4.1
Booth B20



CM LOC®.
Overdenture system on implants.

Cendres + Métaux creates prosthetic solutions.

www.cmloc.ch



PROSTHESIS

TRIOS® ALL IN CART

digital impression and design on the same device

TRIOS® PRACTICE LAB

new LYRA compatible intuitive design software



Trusted
Connection
by 3shape

**NEW LYRA
CONCEPT**
EXCLUSIVE FIRST TIME
INTRODUCTION
OF OUR NEW
MILLING MACHINE!



LYRA MILL

4-axis milling machine
optimized for dental practices

IDS 2017 SPECIAL OFFER!

LYRA MILL PUBLIC PRICE: 29 000 € EXCL. TAX

For distributors: **-33%** on your buying price*

*Starting from 25 LYRA Mill orders, please ask conditions on our booth

**IDS
2017**

HALL 4.1 - AISLE F - N°30

AD

Discover the clinic
of your dreams!



PLANMECA

Eine Möglichkeit, mehr über die Geschichte der Stadt zu erfahren, bietet sich im Kölnischen Stadtmuseum. Hier wird in der Ausstellung „Drunter und Drüber. Schauplatz Kölner Geschichte“ in Zusammenarbeit mit dem Römisch-Germanischen Museum der Heumarkt, der traditionsreiche Platz in der Altstadt, näher vorgestellt. In der Zeit bis zum 26. März zeigt das Römisch-Germanische Museum eine weitere Sonderausstellung: Unter dem Titel „Zerbrechlicher Luxus“ lassen sich über 400 antike bis frühmittelalterliche Glasexponate begutachten, die hier im Kontext ihrer Entstehungszeit präsentiert werden.

AD

Facettenreiche Theaterkunst

Die zahlreichen Theater Kölns bieten den Besuchern der IDS in dieser Woche weitere Abwechslung. Die Liebhaber klassischer Theaterkunst kommen unter anderem mit einer Neuauflage von William Shakespeares Stück „Was Ihr wollt“ im metropol Theater am 23. März auf ihre Kosten. Am Freitag lässt das Theater der Keller Friedrich Dürrenmatts Kriminalroman „Das Versprechen“ auf der Bühne aufleben. Wer Samstagabend noch in der Stadt ist, dem sei auch das polarisierende Moralstück „Terror“ von Ferdinand von Schirach im selben Theater ans Herz gelegt. Für experimentierfreudige Theatergänger zeigt die Alte Feuerwache vom 23. bis 26. März eine crossmediale Adaption des Science-Fiction-Romans „Die Möglichkeit einer Insel“ von Michel Houellebecq. Eine heitere Einlage wird am 23. März geboten: Gernot Hassknecht macht wieder einmal seinen Namen zum Programm und stellt mit „Jetzt wird's persönlich“ politische Satire vom Feinsten in Aussicht.

Novitäten und Evergreens

Die ganze Woche lang wird musikalisch ebenfalls einiges geboten: Gleich am Montagabend lädt beispielsweise

der Star-Trompeter Till Brönner in die Kölner Philharmonie, wo er sein neues Album „The Good Life“ vorstellen wird. Ein besonderes Spektakel stellt das in diesen Tagen stattfindende „Kölner Fest für Alte Musik“ dar – unter dem vielversprechenden Motto „Greatest Hits“ werden hier Stücke erklingen, die die Welt schon früh bewegten. Im Rahmen des Festivals kann man beispielsweise am 22. März in der Trinitatiskirche Lutherkantaten von Johann Sebastian Bach hören. Besonderes Highlight ist auch die Darbietung der Oper „Die Zauberflöte“ von Wolfgang Amadeus Mozart: In der Rolle des Papageno wird darin am Samstag, dem 25. März, Guido Horn zu sehen sein.

Wem alte Musik weniger zusagt, dem sei schließlich noch das Musical „BODYGUARD“ im Musical Dome ans Herz gelegt. Die Adaption des Kinohits wartet mit einer Bandbreite an berühmten Pop-Hits und einer glamourösen Inszenierung von Mittwoch bis Samstag auf.

Genießen Sie Ihren Aufenthalt zur IDS – auch nachdem sich die Tore der Koelnmesse geschlossen haben – in einer der lebendigsten, charmantersten und attraktivsten Städte Deutschlands. ◀◀



■ Once the International Dental Show closes each day at 18:00, there is plenty to do in the evenings, as Cologne is a city of culture with a myriad of activities and sights.

Culinary pleasures

The city has a restaurant for every taste. Lovers of haute cuisine, for example, would not want to miss the two Michelin star-awarded restaurant Le Moissonnier at Krefelder Straße 25, which serves excellent internationally influenced French cuisine. For those of you who prefer Mediterranean, Greek restaurant Plomari at Sülzgürtel 96 indulges with its delightful variety of mezeds—small hot and cold dishes of many different kinds. What makes this restaurant famous beyond the city borders, however, is its excellent list of Greek wines. For light meals, the Funkhaus on the Wallrafplatz near the cathedral is the place to go. In the historic surroundings of this stylish cafe, patrons can end the day with a freshly mixed cocktail or one of its coffee specialities.

A review of Cologne's culinary offerings would not be complete without mentioning the numerous traditional restaurants, including the Bierhaus en d'r Salzgass at Salzgasse 5-7, which serves a Kölsche menu and speciality Kölsch beer. Frequented by locals and tourists alike is also the Weinhaus Vogel at Eigelstein 74, where guests can enjoy excellent regional food and experience life in the city.

Cologne in the day and at night

Among the most famous of the city landmarks is the Cologne Cathedral, which is more than 700 years old. The second-tallest sacral building in Germany, it was declared a UNESCO World Heritage Site in 1996 and attracts flocks of visitors from around the world each year. Besides the impressive architectural cathedral, are the Heintzelmännchenbrunnen (Gnome fountain), the city hall and the Melaten cemetery, which spans more than 435,000 m² and has a number of impressive tombs and monuments.

The night walk in the Old Town on 24 March offers a different view of Cologne, bringing the city's history to life through tales surrounding its many buildings and streets. Several other guided tours, held during the day too, take visitors to famous and less known, but fascinating, areas of the city.

Art and exhibitions

In 2017, Germany is celebrating the 150th anniversary of Käthe Kollwitz, one of the country's most famous graphic artists and painters. During the whole week of IDS, the Käthe Kollwitz Museum at Neumarkt 18-24 is showcasing several of her works in a special exhibition.

At the Cologne City Museum at Zeughausstraße 1, visitors can learn more about the history of the 1,000-year city. In a special exhibition about the Heumarkt, organised in collaboration with the Romano-Germanic Museum, the history of one of Cologne's largest squares is conveyed. Until 26 March, the Romano-Germanic Museum is also showing over 400 ancient and early medieval glass objects in the context of the time in which they were created.

Multifaceted theatre

IDS visitors will find more cultural offerings in Cologne's theatres. For lovers of the classics, for example, the Metropol Theater at Eifelstraße 33 will be presenting William Shakespeare's Twelfth Night, or What You Will on 23 March. On Friday, the Theater der Keller at Kleingedankstraße 6 brings Friedrich Dürrenmatt's crime novella The Pledge to life on stage.

For those who prefer something lighter, comedian Hans-Joachim Heist through his persona Gernot Hassknecht will give his unique take on current politics at the COMEDIA Theater at Vondelstraße 4-8. More venturesome types might be interested in the cross-media adaptation of Michel Houellebecq's science fiction novel The Possibility of an Island, which will be shown at the Alte Feuerwache on Melchiorstraße 3 throughout the week.

New and enduring

There are many concerts taking place during the week of IDS. On Monday evening, for example, trumpeter Till Brönner is performing his new album The Good Life at the Cologne Philharmonic Hall at Bischofsgartenstraße 1. Also being held during the week is the annual Fest für Alte Musik, this year titled "Greatest Hits", which showcases music that has been played for centuries. At the Trinity church at Filzengraben 6, visitors can experience the Lutheran cantatas by Johann Sebastian Bach. The highlight of the festival, however, will be The Magic Flute by Wolfgang Amadeus Mozart, performed at the Balloni halls at Ehrenfeldgürtel 88-92. The role of Papageno will be played by Guido Horn, who quickly rose to international fame by competing for Germany in the 1998 Eurovision Song Contest. Contemporary music lovers will enjoy the musical adaption of the film The Bodyguard, being shown at the Musical Dome, right next to the train station.

These suggestions cover only some of the options to ensure your stay in one of the most lively, attractive and charming of German cities is most enjoyable. ◀◀

JOIN US IN CHICAGO

CHICAGO DENTAL SOCIETY MIDWINTER MEETING
FEBRUARY 22 – 24, 2018



REGISTRATION BEGINS NOV. 1 AT WWW.CDS.ORG.

- Our theme for 2018 is **A Dental Triad: Pride ▲ Passion ▲ Professionalism.**
- **Brush up on your skills** with more than 200 courses, including hands-on learning, live-patient demonstrations and lectures from the leaders in dental continuing education.
- **See and handle the latest products** and service offerings from more than 700 exhibiting companies.
- **Explore** more than 168,00 square feet of exhibit space dedicated solely to dentistry.

After attending our meeting, make sure you take some time to relax, rejuvenate and recharge. Dine in our fabulous restaurants, shop the Magnificent Mile or take a tour of our amazing architecture. Chicago is a world-class tourist destination and we are proud to show it off to our visitors.

CONNECT TO DENTISTRY WITH CDS

Even if you do not live in the Chicago area, you can still join the Chicago Dental Society and enjoy the same benefits as local members. As a CDS member, you are connected to the most important industry meeting of the year, with free admission to the Midwinter Meeting. It makes perfect sense to join, because the cost of your CDS membership is less than the registration fee for a non-member. JOIN CDS TODAY AT WWW.CDS.ORG.



CHICAGO DENTAL SOCIETY
THE RESPECTED LEADER IN SCIENTIFIC DENTAL MEETINGS™

Aadva™ Lab Scan from GC

Impressive scan accuracy....
at the speed of light



- Elegant design
- Open Dental CAD software powered by Exocad
- Wide range of accessories
- Time and cost saving
- Scan flags with unique coding
- Connect and share
- All in one solution
- High-end dual camera with blue LED structured light

Digital technology
made easy with
GC's high end lab scanner

GC EUROPE N.V.
Head Office
Researchpark Haasrode-Leuven 1240
Interleuvenlaan 33
B-3001 Leuven
Tel. +32.16.74.10.00
Fax. +32.16.40.48.32
info@gceurope.com
http://www.gceurope.com

IDS
2017

Visit us!
Hall 11.2, Stand N 010 - O 029

'GC'

SEEKING WORLDWIDE: LOOKING FOR INTERNATIONAL DISTRIBUTORS



OFFERING INNOVATIVE SOLUTIONS FOR THE DENTAL INDUSTRY

LEADING THE WAY IN:

- Endodontic Irrigation
- Piezo Ultrasonics
- Whitening
- Tissue Management
- Ultradent^{®*} Product Comparison Line



FIND US AT

HALL: 11.3
BOOTH: J28 / J29

ULTRADENT^{®*} PRODUCT COMPARISON LINE

Save \$15,000[†] or more by switching to Vista!

Vista Dental has a **COMPLETE** line of products that compare to Ultradent^{®*} Product



Spira-Flo™ Brush Tips
Compare to Ultradent^{®*} Inspiral^{®*} Brush Tips

Stat-Flo™ Tips
Compare to Ultradent^{®*} Metal Dento-Infusor^{®*} Tips

ENDODONTIC SOLUTIONS AND SUPPLIES



ENDOULTRA™ ULTRASONIC ACTIVATOR



PIEZO ULTRASONIC TIPS



HEATED COMPOSITE DELIVERY



ASK ABOUT: CONTRACT MANUFACTURING ABILITIES



Call Toll-Free (877) 418-4782 or Fax (262) 636-9760

Visit Vista-Dental.com or E-mail info@vista-dental.com



*Ultradent[®], Metal Dento-Infusor[®], and Inspiral[®] are all registered trademarks of ULTRADENT Products, Inc. †Based on \$700,000 in average dental office annual revenue, 7% of this revenue spent on supplies (\$49,000), and Vista Dental's average savings of 30% (\$14,700).

Was man zur IDS wissen muss *Useful information*

Veranstalter

- ▶ Koelnmesse & Gesellschaft zur Förderung der Dental-Industrie

Öffnungszeiten

- ▶ Täglich von 9.00-18.00 Uhr (Besucher)
- ▶ Täglich von 8.00-19.00 Uhr (Aussteller)

Eintrittspreise

- ▶ Tageskarte: € 17,00
- ▶ 2-Tageskarte: € 21,50
- ▶ Dauerkarte: € 27,00
- ▶ Tageskarte Fachschüler/Sonderausweis für Kinder von 6-16 Jahren in Begleitung Erwachsener: € 8,50

AD

Discover the clinic of your dreams!

PLANMECA

Internet

Auf dem Messegelände ist kabelloses Internet kostenlos verfügbar. Der Name des Netzwerkes lautet #hotspot.koelnmesse (Registrierung vonnöten). Weitere Login-Daten können auch auf der Portalseite des Anbieters NetCologne erworben werden (nur aus dem WLAN erreichbar). HotSpot-Karten sind zudem in den NetCologne-Servicebüros am Boulevard, in der Passage zwischen Halle 10 und 11 sowie in allen Copy-Shops erhältlich. Es können Zeitguthaben für eine Stunde (€ 8) bis hin zum gesamten Messezeitraum (€ 170) erworben werden.

Geld

Geldautomaten der Sparkasse Köln-Bonn befinden sich in den Eingängen Nord, Süd und Ost.

Presse und Medien

Die unabhängige, zweisprachige Messezeitung *today international* berichtet täglich in ihren Ausgaben vom Messegesehen sowie über die neuesten Produktvorstellungen und Veranstaltungstipps für Köln. IDS-Nachrichten, Bildergalerien und Videos in deutscher Sprache sind auch rund um die Uhr unter www.zwp-online.info und dental-tribune.com abrufbar.

Wichtige Telefonnummern

- ▶ Polizei, Rettungsdienst und Feuerwehr: 112
- ▶ Ärztlicher Notdienst: 01805 044100
- ▶ Besucherhotline: 0180 677 3577
- ▶ Messewache Nord: 0221 821 2551
- ▶ Messewache Ost: 0221 821 2550

Organisers

- ▶ Koelnmesse & Gesellschaft zur Förderung der Dental-Industrie, the commercial enterprise of the Association of German Dental Manufacturers (VDDI)

Exhibition opening hours

- ▶ Daily from 9:00 to 18:00 (Visitors)
- ▶ Daily from 8:00 to 19:00 (Exhibitors)

Admission

- ▶ 1-day ticket: € 17.00
- ▶ 2-day ticket: € 21.50
- ▶ Season ticket: € 27.00
- ▶ 1-day ticket for students/special ticket for children accompanied by adults: € 8.50

Internet

Wireless internet on the Koelnmesse fairground is available free of charge. Visitors can log-in by choosing the network #hotspot.koelnmesse. WiFi internet access is also offered by communications provider NetCologne. Login data can be acquired online or through HotSpot vouchers that are available from the company's sales offices located on the Koelnmesse Boulevard, in the passage between Hall 10 and 11 as well as in all copy shops. Prices range from € 8 (1 hour) to € 170 (duration of the fair).

Money

ATMs operated by Sparkasse Köln-Bonn are located on the entrances North, South and East. As a member of the European Union, Germany uses the euro as legal tender. The exchange rate is about € 0.94 to the US dollar (as at 10 February 2017). Credit card usage is still low compared with other European countries and limited to larger department stores, hotels, restaurants and petrol stations. MaestroCards, however, are accepted almost everywhere, with a few exceptions, like newspaper stands, bakeries and fast-food restaurants, which only accept cash. Banks are open from 8:30 to 16:30 on weekdays.

Press and Media

Free copies of the independent bilingual show newspaper *today international* will be distributed on site and provide visitors with the latest from IDS 2017, new product launches and things to do in Cologne. Daily news updates, photographs and videos in English will also be available online during the show at www.dental-tribune.com.

Embassies and Consulates

Foreign representation offices can provide help in emergencies situation like lost passports. They can also assist with travel arrangements or give legal advice.

- ▶ Consulate General of Australia
Neue Mainzer Str. 52-58 (Main Tower)
60311 Frankfurt am Main
Phone: +49 69 905580
- ▶ Consulado-Geral do Brasil
Hansaallee 32 a+b, Térreo (Ecke Vogtstraße)
60322 Frankfurt am Main
Phone: +49 69 9207420
- ▶ Canadian Consulate
Benrather Straße 8
40213 Düsseldorf
Phone: +49 21172170
- ▶ Consulate General of the People's Republic of China

- Stresemannallee 19-23
60596 Frankfurt am Main
Phone: +49 69 75085534
- ▶ Consulate General of India
Friedrich Ebert Anlage 26
60325 Frankfurt am Main
Phone: +49 69 1530050
- ▶ Consulate General of Japan
Immermannstraße 45
40210 Düsseldorf
Phone: +49 211 164820
- ▶ Embassy of the Republic of Korea (Branch Office)
Mittelstraße 43, 53175 Bonn
Phone: +49 228 943790
- ▶ Consulate General of the Russian Federation
Waldstraße 42
53177 Bonn
Phone: +49 228 3867930
- ▶ Consulate General of the United States of America
Willi-Becker-Allee 10
40227 Düsseldorf
Phone: +49 211 788897

Contact information as well as emergency numbers for embassies or con-

sulates of other countries can be found at www.embassyworld.com.

Important numbers

- ▶ Police, Fire and Ambulance: 112

- ▶ Visitor hotline: +49 180 6773577
- ▶ Security office North: +49 221 8212551
- ▶ Security office East: +49 221 8212550

today		About the publisher
Editorial/Administrative Office ARGE IDS TODAY GBR Dental Tribune International GmbH OEMUS MEDIA AG Holbeinstraße 29 04229 Leipzig Germany Phone +49 341 48474-302 Fax +49 341 48474-173 German ePaper-Issue www.zwp-online.info International ePaper-Issue www.dental-tribune.com Publisher Torsten Oemus Rep. DTI GmbH Torsten Oemus		Rep. Oemus Media AG Ingolf Döbbecke, Jürgen Isbaner, Lutz Hiller Managing Editor Daniel Zimmermann (V.i.S.d.P.) Production Executive Gernot Meyer Production Matthias Abicht This newspaper appears during the 37 th International Dental Show in Cologne, 21 March 2017. The magazine and all articles and illustrations therein are protected by copyright. Any utilisation without prior consent from the editor or publisher is inadmissible and liable to prosecution. No responsibility shall be assumed for information published about associations, companies and commercial markets. General terms and conditions apply, legal venue is Leipzig, Germany.

AD

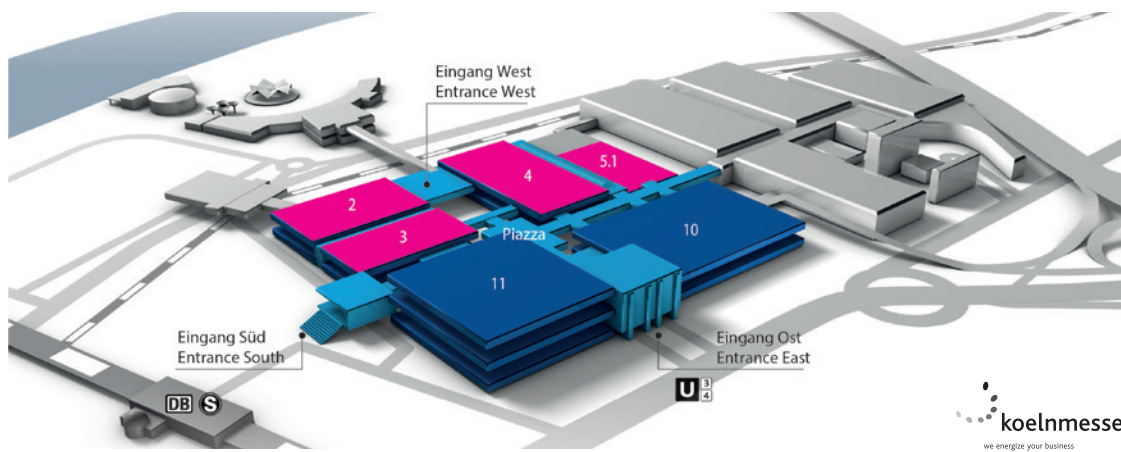
WE CAN MAKE IT SIMPLE FOR YOU!
ASK US HOW

Hall 4.1, Aisle B-030/D-039

SIMPLE

© MIS Implants Technologies Ltd. All rights reserved.

www.mis-implants.com



INNOVATIONSWELLE VON MÜLLER-OMICRON WAVE OF INNOVATIONS FROM MÜLLER-OMICRON

Waves of innovations

■ Eine Welle von Innovationen erwartet die Besucher auf dem IDS-Messestand der Firma Müller-Omicron. So wurde das Desinfektionsprogramm komplett überarbeitet und mit einer neuen vollviruziden Produktgruppe ergänzt, die den aktuellen Anforderungen in der Zahnarztpraxis gerecht wird.

Die scanbare Abformsilikonlinie, Aqium 3D, wurde in Teilbereichen entscheidend verbessert und mit Aqium 3D Putty Standard für eine noch größere Anwendungsbreite des Sortimentes gezielt erweitert.

Ganz neu im Produktportfolio des Unternehmens ist der lichthärtende Modellierkunststoff LC-model gel, der dem Zahntechniker erhöhten Arbeitskomfort und vielfältige Einsatzmöglichkeiten bietet. Auf diesen Schritt in Richtung 3-D-Printtechnologie werden viele

weitere folgen, verspricht Marketingleiter Jens Günther.

Fachkompetente Beratung, Live-Demo und Muster erwarten den Besucher bei Müller-Omicron am Stand in Halle 4.2. ◀

■ Visitors to the Müller-Omicron stand at IDS can look forward to plenty of innovations. The company's portfolio of disinfectants, for example, has been completely revamped and now includes a new viricidal product group developed to meet more stringent requirements in dental practice.

Some of the features of the scannable impression silicone line Aqium 3D have been considerably improved. Furthermore, the product group has been strategically extended with Aqium 3D PUTTY STANDARD for a wider range of applications.

The light-curing modelling resin LC-model gel is a new addition to Müller's product portfolio and enhances convenience for dental technicians at their workplace. According to the company, it can be used for a wide range of applications.

"While this is just the first step towards 3-D printing technology, there are many more to follow," commented Jens Günther, Marketing Manager at Müller-Omicron.

At the booth of the company in hall 4.2, visitors will find professional consultation, live demonstrations and samples. ◀

**Müller-Omicron,
Germany**
www.mueller-omicron.de
Hall 4.2 Booth J090

DESIGNS FOR VISION SETZT AUF WIRELESS WIRELESS ILLUMINATION WITH DESIGNS FOR VISION

■ Designs for Vision setzt mit der Einführung des LED DayLite Wireless Mini-Scheinwerfers die Entwicklung des elektrooptischen Designs fort. International zum ersten Mal auf der IDS erhältlich, ermöglicht die drahtlose Gestaltung vollständige Bewegungsfreiheit. Der Scheinwerfer kann an jeder Lupen- oder Brillenfassung angebracht werden. Die Firma bietet fünf zusätzliche LED-Scheinwerfer-Designs für die individuellen Bedürfnisse des einzelnen Zahnarztes an.

Seit über 50 Jahren ist Designs for Vision als Hersteller von kundenspezifischen Präzisionsoptiken für Chirurgen in internationalen Märkten tätig. Inzwischen hat sich das Unternehmen auf das Gebiet der Zahnmedizin ausgeweitet. Derzeit ist es Marktführer bei Zahnärzten in den USA und wächst in vielen internationalen Märkten. Ab 2017 werden die Designs for Vision-Lupen und LED-Scheinwerfer Zahnärzten in Deutschland über einen lokalen Händler vertrieben.

Designs for Vision war das erste Unternehmen, das TTL chirurgische Lupen zum Vergrößern und Verbessern der Sehschärfe des Arbeitsfeldes entwickelte. Die Lupen werden aus den hochwertigsten Objektiven hergestellt, um eine echte Vergrößerung und die größte Lichtdurchlässigkeit zu gewährleisten. Jedes Paar von Lupen ist auf die interpupilläre Distanz des Arztes, Brillen, Rezept und Arbeitsabstand personalisiert. Benutzerdefinierte Einstellung des Arbeitsabstandes ermöglicht es jedem Arzt, eine richtige ergonomische Position ohne Kompromisse im Komfort zu erreichen.

Das traditionelle Design der Lupen wurde vor Kurzem mit dem Zusatz der Micro Series 2.5x und 3.5x EF Lupen revolutioniert. Diese Lupen bieten ein geringes Gewicht mit maximaler Vergrößerung des Sehvermögens. Designs for Vision aktualisiert ständig seine Frame-Auswahl und bietet sowohl traditionelle Designs, wie die Yeoman, und Sport-De-

signs, als auch Nike Skylon und Nike Run. ◀

■ Designs for Vision continues to innovate in electro-optical design with the introduction of the LED DayLite Wireless Mini headlight. Available for the first time internationally at IDS, this wireless design allows complete freedom of movement. According to the company, the headlight can be attached to any loupes or eyeglass frame. Designs for Vision offers five additional LED headlight designs to suit the needs of each doctor.

For over 50 years, Designs for Vision has been custom manufacturing precision optical devices for surgeons worldwide. The company also expanded into the dental field and is a market leader with dentists and dental students in the US and continues to grow internationally. Beginning in 2017, Designs for Vision loupes and LED headlights will be available to German dentists through a local distributor.



Designs for Vision was the first to create TTL surgical loupes to magnify and enhance visual acuity of the working field. The loupes are made from the highest quality lenses to ensure true magnification and the greatest light transmission. Each pair of loupes is individualised according to the doctor's interpupillary distance, eyeglass prescription, and working distance. Custom setting the working distance allows each doctor to achieve proper ergonomic position and without any compromise in comfort.

The traditional loupes design was revolutionised recently with the addi-



Soldent displayed an adequate degradation rate, reaching degradation of 35% after eight weeks of incubation. Moreover, it released Si after a short time. After eight weeks of immersion, this material achieved the release of 10 ppm of Si.

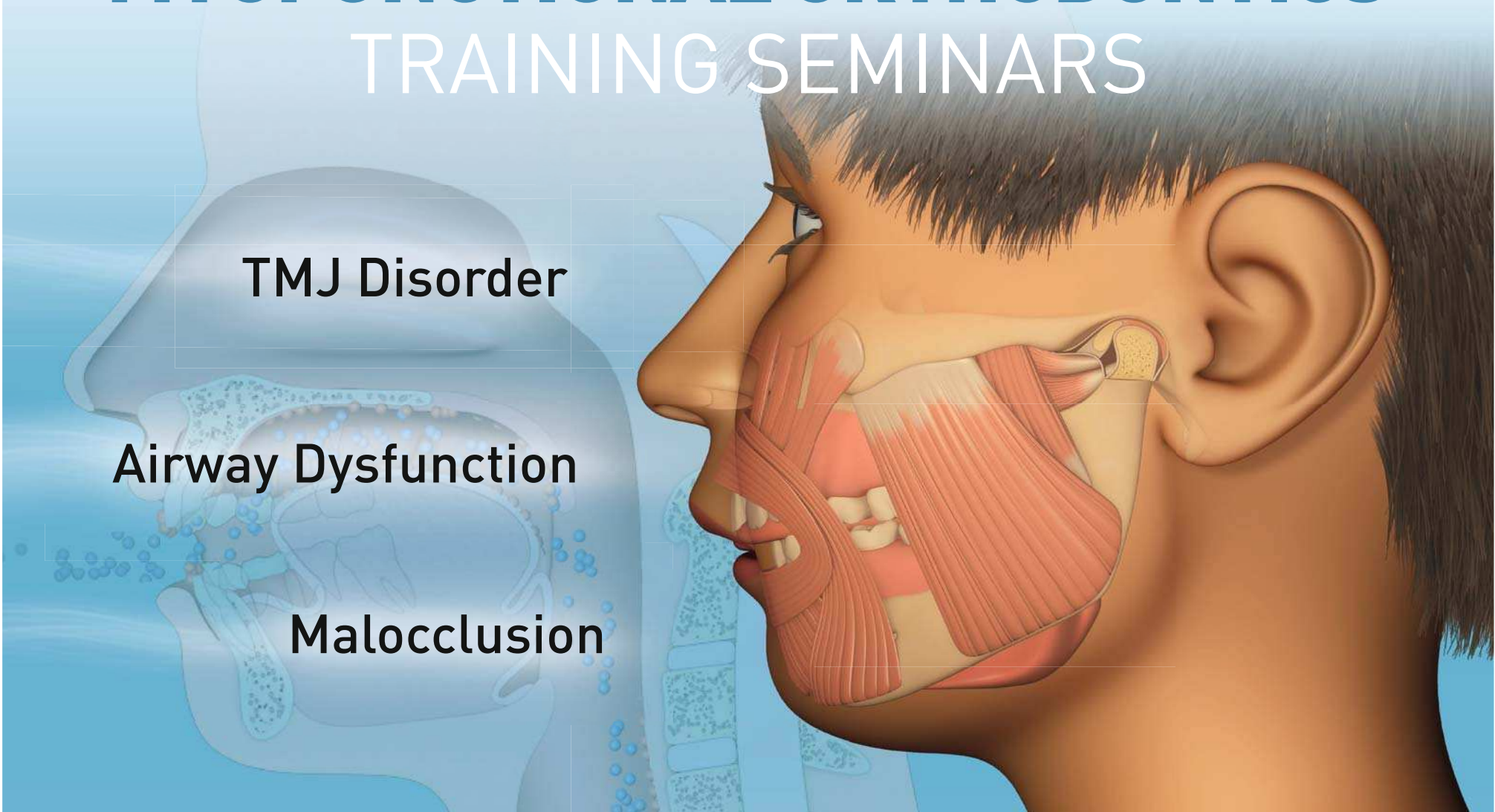
The in vivo outcome showed an increase in osseointegration over a short period (two weeks) of the implants coated with Soldent, extending and improving the growth of new bone tissue from the trabecular bone to the cortical bone at the implantation site, compared with the non-coated Ti implants. The osteogenic activity of the coated implants in a short period was clearly enhanced.

In conclusion, sol-gel hybrid coatings on Ti implants have shown promising results. This suggests that the Soldent biomaterial has the potential to achieve good performance in clinical practices by improving the osteoinductive ability of implants. The material could make implant placement an option for patients previously considered not suited for such treatment. Therefore, Soldent may represent a better and more effective alternative biomaterial coating for dental implants. ◀

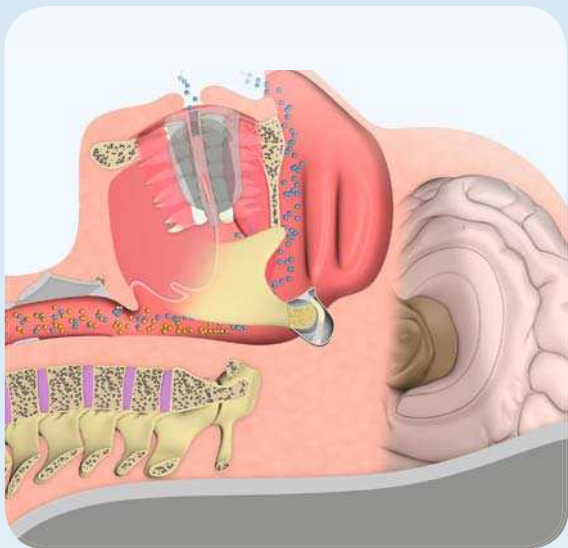
**GMI—Ilerimplant,
Spain**
www.ilerimplant.com
**Hall 2.1
Booth E020-F021**

Designs for Vision, USA
www.designsforvision.com
Hall 2.2 Booth D041

Combining TMJ, OSA & MYOFUNCTIONAL ORTHODONTICS TRAINING SEMINARS



Integrating diagnosis and treatment of Airway Dysfunction, TMJ Disorder and Malocclusion.



Airway correction for children and adults.



Immediate diagnosis and treatment of TMJ Disorder.



Myofunctional Orthodontic treatment for ages 3 -15.

Visit our booth at IDS: Hall 11.3 - Aisle E030

Attend a seminar to learn more

P: + 31 416 651 696 E: europa.hq@myoresearch.com



myOSA[®]
MYOFUNCTIONAL SLEEP APPLIANCE

myobrace[®]
MYOFUNCTIONAL ORTHODONTICS

MYOFUNCTIONAL RESEARCH CO.
CORRECTING BREATHING HABITS FOR THE LAST 28 YEARS

DENTLIGHT LAUNCHES FUSION⁵ PHOTONIC DIAGNOSTIC AND TREATMENT DELUXE KIT



■ Since 2005, DentLight has been creating game-changing optoelectronic dental devices. At IDS, the US-based technology innovator is launching its FUSION⁵ Photonic Diagnostic and Treatment Deluxe Kit, which is based on the award-winning FUSION curing light. According to the company, it is the most powerful and versatile light delivering 4,000 mW/cm² plasma-level curing power with uniform and laser-sharp focused optical beam.

The composite cure can take as little as 3 seconds. The comfortably thin curing light (thinnest ever) is ergonomically balanced for clinical comfort for both patient and dentist, particularly important with posterior teeth polymerisation and long procedures. The product has received accolades from highly reputable independent institutions including Clinicians Report and Dental Advisor.

The modular light transforms to a multi-purpose photonic device by

simply switching its patented interchangeable light heads. At IDS, DentLight will be releasing FUSION Twinhead, Plus head, Dental Oral Exam (DOE) heads, and fPad head for photodynamic disinfection. The add-on light heads extend the standard curing procedures to advanced treatment and diagnostic procedures.

FUSION Twinhead splits a high-power light into two separate beams that can cure from both the buccal and lingual sides simultaneously. The high performance split cure avoids shrinkage related micro-leakage, particularly for bulk cures. The flexible 360-degree independent swivel design of Twinhead also allows it to cure multiple spots to speed up bonding veneers and brackets.

FUSION Plus head enhances the wavelength coverage of the standard curing head to broadband wavelengths from 385 to 490 nanometers.

fPad light head delivers a well-collimated 630 nm high-power light that

photodynamically activates disinfection gels to kill bacteria including periodontitis and gingivitis.

DOE light heads perform diagnostic procedures including caries detections and early stage oral cancer screening, where transillumination and fluorescence are enabled. The small violet light head allows easy access to the back of a throat to detect HPV virus induced oral cancer.

FUSION⁵ has received recognition from many experts, including Dr Howard Glazer, a past president of the AGD, who has gone to say, "FUSION Curing Light is a 21st century light that is versatile, cost-effective and valuable in everyday practice."

In Cologne, the company will also be launching the Nano Freedom, a wireless loupe light, and iOCam, a wireless loupe-mounted HD camera allowing instant video display and recording on iPad.

Dr George Freedman, a founder and past president of AACD, said, "Nano Freedom is bright, light and feels just right. Best of all—no stray wires, no inconvenience and no hassle. The iOCam is the smallest magnified video camera in dentistry. When utilized for patient communication and education, it invariably becomes the catalyst for patient referrals."

DentLight said international dealers are welcome to take a sneak preview of more coming new products. ◀◀

DentLight, USA
www.dentlight.com
Hall 4.2 Stand L042

NEOSS—SCIENCE AND SIMPLICITY

■ Die Firma Neoss wurde im Jahr 2000 von Prof. Dr. Neil Meredith und Fredrik Engman in Großbritannien gegründet und entwickelt seitdem hochinnovative Implantatlösungen. Durch eine langfristige Entwicklung, die sich auf die tägliche Arbeit der Praktiker in der Zahnmedizin konzentriert, verfügt das Unternehmen heute nach eigenen Angaben über eines der rationalsten und flexibelsten Systeme mit einzigartigen Eigenschaften und Vorteilen. So bietet das Neoss Implant System vereinfachte Vorgehensweisen in nahezu allen Behandlungsprotokollen.

Die Implantate stehen als Parallel- und wurzelförmiges Implantat in 6 Durchmessern und in Längen von 7 bis 17 mm zur Verfügung und sind für alle Knochenqualitäten geeignet. Aufgrund der TCF-Geometrie hat das Implantat sowohl Gewinde schneidende als auch Gewinde formende Eigenschaften. Da-

cusing on the daily work of the dental practitioners, the company says to has created one of the most rationalised and flexible systems on the market that offers unique features and benefits.



neoss®

rüber hinaus besitzt es eine „ultra-reine“ Oberfläche sowie eine interne Verbindung und wird mithilfe des Implantateindreher aus einer sterilen Glasampulle entnommen.

Das Neoss System wurde laut dem Hersteller so entworfen, dass es eine intelligente, rationelle und uneingeschränkte prothetische Auswahl bietet. Mit dem Konzept der „Einen“ Plattform für alle Implantatdurchmesser, dem „Einen“ Schraubendreher und den anwenderfreundlichen Abformpfosten, ist die prothetische Versorgung rationell und die Kommunikation zwischen Behandler und Techniker unmissverständlich. Gleichzeitig bietet sich eine große prothetische Freiheit mit unterschiedlichen Materialien, wie Titan, Gold oder Zirkon, die Patienten mit hoch ästhetischen verschraubten oder zementierten Lösungen zu versorgen.

Neoss abgewinkelte Schraubenkanäle für die individuelle Prothetik eröffnet die Freiheit, die Schraubenzugangskanäle bis zu einem Winkel von 25° und gleichzeitiger Rotationsfreiheit von 360° zu gestalten. Diese Lösung verbessert sowohl die Handhabung als auch die Ästhetik durch die Möglichkeit, die Schraubenzugangskanäle in den anterioren und posterioren Bereich zu legen, bei gleichzeitig geringerem Durchmesser des Schraubenzugangskanals. Die Gestaltung der Schraubenverbindung stellt dabei sicher, dass in einem Winkel von bis zu 25° das erforderliche Drehmoment von 32 Ncm sicher erreicht wird. ◀◀

■ Founded by Prof. Neil Meredith and Fredrik Engman in the UK, Neoss has been developing highly innovative dental implant solutions since the early 2000s. Through long-term development that has been fo-

The implants are currently available as straight and tapered implants as well as with 6 diameters and lengths of 7 to 17 mm. All implants are suitable for all osseous qualities. Owing to their TCF-geometry, they have both thread sharp (biting) and threads constituent qualities (properties). The "ultra-clean" surface of the Neoss implant is the result of a unique manufacturing and cleaning process that has several stages. Its high wettability is a pre-condition to successful osseointegration.

According to the company, the Neoss Implant system has been designed to be intelligently simple while offering unlimited prosthetic choices. With the single platform concept, single screwdriver and procedure friendly impression copings, restoration is simplified and unambiguous communication between all members of the dental team can be achieved. In addition, the Neoss system gives clinicians prosthetic freedom to work with cemented or screw retained solutions in titanium, gold, or zirconia offering your patients the best possible solution.

Neoss Angulated Screw Access Solution for Individual Prosthetics further enables clinicians to design screw channels with up to 25° of angulation and 360° rotational freedom. Neoss says that this solution improves both handling and aesthetics by allowing favourable screw channels in the anterior and posterior and by having a narrow screw channel diameter. The design of the screw connection ensures confident fastening by achieving the required tightening torque of 32 Ncm at all angles up to 25°. ◀◀

NEOSS, UK
www.neoss.com
Hall 4.2 Booth K090

AD

 **CROIXTURE**

PROFESSIONAL MEDICAL COUTURE



Visit us in **hall 10.2**
at JADENT **booth no. M038**

Come and win!
Hall 10.2
Booth T20 / U29

Sanavis Group

We innovate for your success

Bereits im Jahr 2011 haben sich SciCan, MICRO-MEGA und SycoTec, drei der weltweit führenden Spezialisten für Hygiene, Endodontie und Hightech-Antriebe, zur international agierenden Sanavis Group zusammen geschlossen. Gemeinsam bieten wir Ihnen seither ein komplettes Spektrum an innovativen Lösungen für Ihren Praxiserfolg.

Since 2011 the Sanavis Group unites three of the worldwide leading specialists in infection-control, endodontics and high-tech drives: SciCan, MICRO-MEGA and SycoTec. Together we offer innovative solutions for your office's success.

Besuchen Sie uns, entdecken Sie unsere neuen Highlights und nehmen Sie an unserem Gewinnspiel teil.

Halle 10.2 Stand T20 / U29

Come and discover our new highlights and enter our prize draw.
Hall 10.2 Booth T20 / U29



NEW 2Shape
2-Feilen-System
Two files to shape



SALUS™
Steril-Container
Sterility Maintenance Container



HYDRIM® C61wd G4
Thermodesinfektor
Washer-Disinfektor

SciCan
Your Infection Control Specialist™

MM
MICRO
MEGA
Your Endo Specialist™

SycoTec
Your Precision and Drives Specialist



Sanavis Group

NEUES VON CENDRES+MÉTAUX, CM MEDTECH
CENDRES+MÉTAUX, CM MEDTECH NOVELTIES

■ Cendres+Métaux verfügt über ein breites Know-how im Fräsen und in der CAD/CAM-Technologie und bietet seit Jahren digital hergestellten Zahnersatz an. Spezialisiert ist das Schweizer Traditionsunternehmen auf gefräste Suprastrukturen auf Implantaten aus Titan, Cr-Co und Pekkton. Auf der IDS 2017 wird nun die Materialvariante Edelmetall eingeführt. Einzigartig daran ist laut der Firma, dass der aus Edelmetall gefräste Zahnersatz mit den gängigsten Schnittstellen versehen ist und somit auch auf Implantate indiziert ist.

Als weitere Neuheit wird das Hex Scan-System vorgestellt, welches durch die Standardisierung der Arbeitsprozesse neue Maßstäbe in der Verbindung vom Prothesenzahn zum Gerüst setzen soll. Die Hex-Form bietet zahlreiche Vorteile wie eine Antirotation mit sicherem, friktiven Sitz der Zähne. Während abgerundete Kanten den Stress auf den Prothesenzahn reduzieren, ermöglichen die parallelen Wände einen sicheren und dauerhaften Sitz des Zahnes auf

dem Prothesengerüst bei geringer Bauhöhe. Wie es funktioniert, kann unter anderem auf dem YouTube Kanal des Unternehmens live miterlebt werden.



Cendres+Métaux produziert seit über 130 Jahren Produkte für die Zahnmedizin und Medizintechnik. Weltweit bekannt wurde der Name durch die Herstellung und den Vertrieb von Konstruktionselementen, unter anderem der Marke Dalbo und Dolder. Im Jahr 2015 wurde die moderne Implantatverankerung CM

LOC laut den Angaben der Firma mit einem äußerst positiven Kundenfeedback eingeführt. Neben seiner mikromechanischen Kernkompetenz hat sich das Unternehmen inzwischen auch im Bereich der Hochleistungspolymere etabliert. So ist Pekkton inzwischen ein klinisch anerkanntes Material für definitive ästhetische Restaurationen, speziell auch auf Implantaten. Vom amerikanischen Magazin *Inside Dental Technology* wurde es im letzten Jahr zum „bahnbrechenden“ Produkt gewählt. ◀◀

■ Cendres+Métaux has extensive know-how in milling and CAD/CAM technologies and has been offering digitally fabricated dentures for many years. The Swiss traditional company is specialised in milled superstructures on implants made of titanium, Cr-Co and Pekkton, in particular. Now at IDS 2017, a new precious metal material variant will be introduced to the line. What makes it unique, according to the company, is



that the milled precious metal denture features the most common interfaces and is therefore also indicated on implants.

Another innovation to be launched at the show is the HexScan system, which is supposed to set new benchmarks in the connection of the prosthetic tooth to the framework by standardising the work processes. The hex shape offers several advantages including an antirotation with a secure, fricative fit of the teeth. While rounded edges reduce the burden on the prosthetic tooth, parallel walls provide a secure and permanent fit of the tooth to the prosthetic framework owing to the low design height. A live demonstration explaining the process can be watched on the company's Youtube channel.

For over 130 years, Cendres+Métaux has been manufacturing products for dentistry and medical engineering. It has made a name for itself worldwide for its attachments manufactured and distributed under the brands Dalbo and Dolder. In 2015, the state-of-the-art implant anchor CM LOC was launched and received extremely positive feedback from customers, the company said. In addition to its core competences in micromechanics, the company has also established itself in the field of high performance polymers. Pekkton, which was voted as one of the “game changing” products of 2016 by the American journal *Inside Dental Technology* (IDT), has become an established clinical material for definitive aesthetic restorations, particularly on implants. ◀◀

Cendres+Métaux, Switzerland
www.cmsa.ch
Hall 4.1 Booth B020

AD



Visit our booth at **IDS 2017**
L058/M059

- **Live** Technical Demonstrations
- **New** Finishing & Polishing Products

Looking to become a Valplast Distributor?
Now Recruiting Dealers Worldwide

info@valplast.com
www.valplast.com

Johannes I **Weithas** | **valplast**
 dental-kunststoffe • zähne

© Copyright Valplast International Corp. 2017

A SOLUTION FOR THE DENTAL DISEASE OF THE 21ST CENTURY

■ LiteTouch & Picasso lasers from Light Instruments were designed as a versatile, powerful tool for a wide spectrum of minimally invasive micro-dentistry applications. Thousands of cases worldwide have confirmed the precision and efficiency of both lasers which according to the company improve treatment results and increase patient satisfaction.

Owing to their excellent hemostatic capability, the Picasso line diode lasers allow precise and fast soft tissue surgery, while the LiteTouch Er:YAG dental laser system offers precise ablative and sub-ablative capabilities on both soft and hard tissues, in addition to having bactericidal effects.

The number of placed dental implants is growing each year and with it the number of biological complications. Among these, peri-implantitis is considered the most common cause of implant loss after osseointegration. Microorganisms residing on the surfaces of implants and their prosthetic components are considered to be the primary etiologic factor for the disease. Thus the efforts to save the implants by achieving a complete implant surface disinfection has become the main challenge for periodontologists worldwide.

Although the causes of peri-implantitis vary and are often interlinked, primary treatment should include removal of deposits, calculus and granulation tissue, but most importantly the bacteria that contaminate the implant surface and the surrounding tissue. While current treatment concepts manage to remove the granulation tissue and other infected deposits, the often do not fully fully decontaminate the treated area and implants without harming the implant surface.

Light Instruments's new dental laser technology emerged as an alternative therapy for fighting different oral pathogens causing peri-implantitis. It comes with several benefits. For example, the ablation of the granulation tissue can be performed without causing any damage to the implant surface and the adjacent tissues in areas difficult to reach by conventional tools. The decontamination of the implant service can also be performed without causing any thermal side effects to the tissue and the surrounding bone.



Precise and selective, bone surgery with the LiteTouch is performed in a very minimally invasive way that maintains tissue integrity and vascularisation. Owing to the biostimulation effect of the lasers, dentists will be further able to increase the success rate of tissue regeneration success rate. ◀◀

Light Instruments, Israel
www.synerodental.com
Hall 4.2
Booth N048-N058

Fits comfortably in the mouth ...and the digital workflow.

Introducing Utaire™ AKP — the most innovative improvement to materials for removable partial dentures in 288 years. With Utaire™ AKP you benefit from a digital workflow — with no metal, no waxing and no casting. Patients benefit from a lightweight, comfortable, biocompatible alternative to metal.

Let's accelerate dentistry, together.

www.solvaydental360.com

SOLVAY
DENTAL 360™



Utaire™ AKP

HALL 2.2 A-019



SOLVAY

asking more from chemistry®

RAYPLICKER
RAYPLICKER



■ Aktuell erfolgt die Zahnfarbenbestimmung überwiegend empirisch anhand manueller Farbskalen. Aufgrund dieser schwierigen und sehr subjektiven Vorgehensweise, hat das französische Start-up-Unternehmen Borea den Rayplicker konzipiert und weiterentwickelt. Sie ermöglicht nach Angaben des Unternehmens eine objektive und fehlerfrei nachzuvollziehende Farbbestimmung. Der Datenaustausch zwischen Zahnarztpraxis und Zahntechnikern erfolgt ganz einfach über eine Software-Schnittstelle und die Cloud.

Mit einer einzigen Abnahme ermittelt diese Lösung alle erforderlichen Informationen für eine ästhetische und natürlich aussehende

Zahnprothetik. Bei jeder Abnahme kann der Anwender die Zahnfarbe anhand verschiedener Einstellungen visualisieren. Features beinhalten ein polarisiertes Bild des Zahns, eine allgemeine Analyse, drei Farbtöne, neun Farbtöne, die Darstellung eines kompletten zonenbezogenen Farbverlaufs sowie die eines transparenten Zahns. Das Gerät ist mit einem patentierten optischen Messkopf ausgestattet, dank dessen Form alle Zähne, unabhängig von ihrer Position in der Mundhöhle, gescannt werden können, vollkommen frei von äußeren Einwirkungen, so die Firma.

Die Software verschickt die vom Gerät ermittelten Daten und die mithilfe des mobilen Geräts

aufgenommenen Fotos direkt. Die auf diese Weise ergänzte Patientenakte, die auch die Bestellung der Zahnprothese enthält, wird in die Cloud gestellt und/oder ausgedruckt. Der Zahntechniker verfügt über die gleiche Software und empfängt über die Cloud sofort alle Informationen, die er für eine auftragsgetreue Anfertigung des Zahnersatzes benötigt. So kann der Zahnarzt den Fortschritt des Auftrags über die Software unmittelbar verfolgen.

Der Rayplicker umfasst eine digitale Farbpalette, die zugehörige Software und eine mobile Anwendung für die Behandlung und den Datentransfer von der Praxis des Zahnarztes zum Dentallabor. Nach Angaben des Unternehmens wird das Gerät weltweit ab dem April 2017 offiziell vermarktet. ◀

■ Nowadays, Shade-taking is usually realised in an empirical way with a manual shade guide. Owing to the difficulty and the subjectivity of this process, the French start-up company Borea has designed and developed the Rayplicker with the goal to allow clinicians to perform an objective and repeatable shade-taking. Through a software interface, all data between

the dental office and laboratory are exchanged via a cloud.

Rayplicker allows to obtain all the colour information that are necessary for the aesthetic integration of the ordered prosthesis in a single acquisition. At each acquisition, the user can visualise the shade of the tooth under different segmentation, such as through a polarised picture of the tooth, overall shade, three parts, nine parts, complete mapping and translucency of the tooth. The device also has a patented optical measuring head that is channelling out external influences, the company said.

The ergonomics make it possible to scan all the teeth, regardless of their position in the buccal cavity. Data collected with the device are sent directly to the software together with the contextual pictures taken with the mobile application. Once the patient's folder, integrating the dental prosthesis order, is completed and recorded, it is sent through the cloud and/or is printed. Also equipped with the software, the laboratory instantly receives, all necessary information via the cloud in order to realise a prosthesis faithful to the order. The software allows the dentist to follow-up the order status in real time.

The Rayplicker solution comprises a digital shade guide, software as well as a mobile application for processing and transferring data from the dental surgeon's office to the dental laboratory. According to the company, it will be available in markets worldwide starting in April. ◀

BOREA, FRANCE
borea.dental/le-rayplicker/
Hall 2.2 Booth C043



AD



A complete range in implantology and bone regeneration



CONICAL CONNECTION



INTERNAL CONNECTION

MOVING INSPIRATION & TECHNOLOGY

Iceberg™ TCP

SYNTHETIC BONE GRAFT

- Radiopaque
- 100% Synthetic
- Osteostimulation
- Total resorption
- Exceptional mechanical resistance

new Iceberg·oss™

BOVINE ORIGIN CANCELLOUS SUBSTITUTE

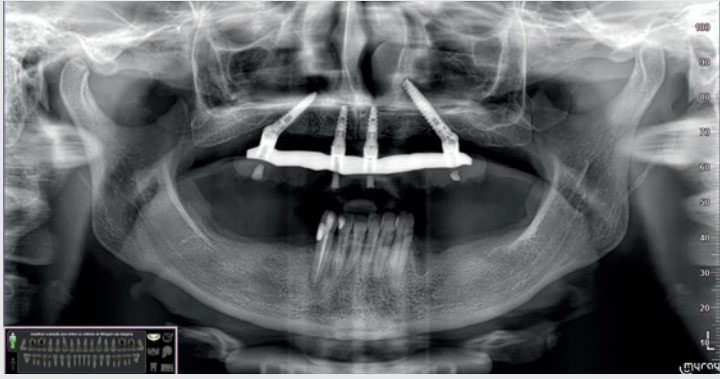
- Maximum angiogenic capacity
- Greater rapidity in bone formation
- Higher mass volume per gram



A FIXED RESTORATION FOR ATROPHIC RIDGES

■ The MIS MULTIFIX solution allows for a comprehensive treatment plan for edentulous patients, of full-arch, immediate restoration, using Multi-Unit abutments on just

four implants. This greatly reduces patient treatment time and alleviates the need for multiple visits, according to the provider MIS Implants.

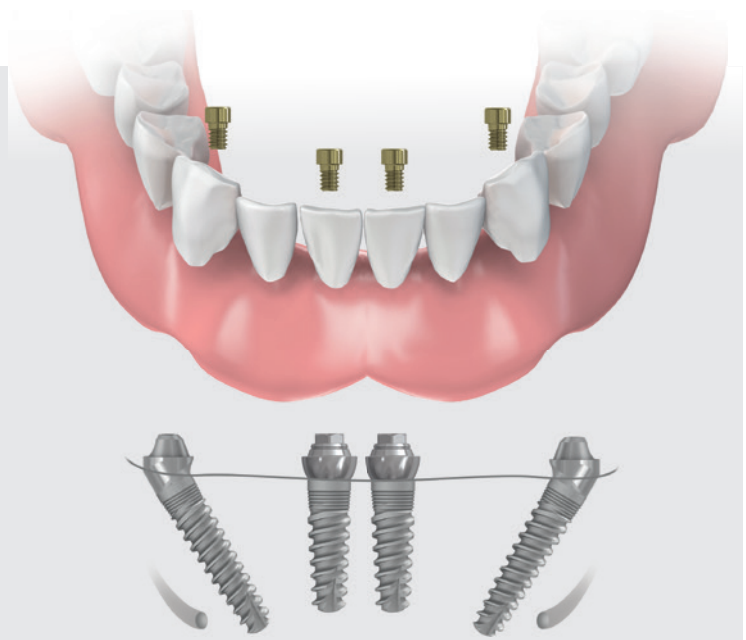


Dr Pedro Rodrigues, a surgeon and lecturer practicing from Porto in Portugal, has been using the MULTIFIX since its release in 2014. He enthusiastically stated that "in no other procedure in my clinical practice is the increase in the quality of life evident as in the all-on four."

"Patients come into my office with poorly made and maladjusted prosthesis or teeth with esthetics and functionally compromised (soon-to-be edentulous) and leave the same day of surgery with fixed natural looking teeth," he added.

Patients of Dr Rodrigues, who have undergone the MULTIFIX procedure, reported an improved quality of life, newly-acquired social confidence and improved function and overall appearance. For these patients, who are completely edentulous or close to it, the greatest advantage is the time and discomfort saved. Procedures which may have taken months to complete and included complicated surgery and bone grafting, have now been simplified and optimised, enabling a full-arch prosthesis to be seated on four implants on the same day of placement.

Dr Rodrigues goes on to explain how MIS was able to reduce the



need for bone augmentation and reduce treatment complexity by tilting the posterior implants and avoiding the need for time-consuming bone graft procedures.

Additionally, the straight and 30° angulated Multi-Unit abutments allow for optimal distribution of force thanks to the unique insertion tool of the angulated units, as well as high stability which is achieved by the longer implants and posterior angulated placement of them.

Since life expectancy has been steadily on the rise in recent years, the percentage of failing dentures has also been increased. People spend a longer portion of their adult

life with partly missing teeth or completely edentulous. With dentures providing only a partial solution, which leads to bone resorption, the MIS MULTIFIX solution has been a life changing treatment for many patients and has provided the dentists who use it with a powerful tool, making their work simpler, more predictable and more effective. ◀◀

MIS Implants, Israel
www.mis-implants.com
Hall 4.1
Booth B030-D039

AD

DentLight

CREATING GAME-CHANGING OPTIC PRODUCTS FOR THE PAST 12 YEARS



Wireless = Effortless

Nano Freedom

Wireless Headlight

- Improve practice efficiency and work flow
- No more tangled and shorted wires
- Super lightweight and comfortable
- Easy to use - no more set up time

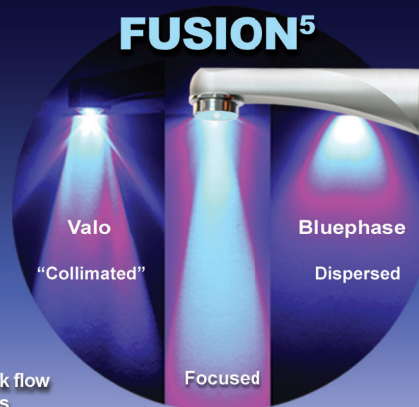
iOCam

Wireless Loupe Camera

- Patient/staff education and communication
- Live doctor's perspective on iPad and monitor
- Magnified HD video at 2x, 3x, 5x and up to 20x
- Insurance and case documentation



Twinhead Cure



FUSION⁵


Valo
"Collimated"
Bluephase
Dispersed
Focused

3 second cure


The Most Powerful and Versatile Light!

- 4000 mW/cm² with 10mm depth
- Super efficient and low heat
- Multiple upgrade functions

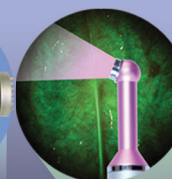
Add-on Functions



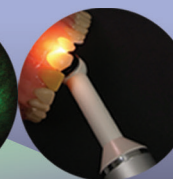
Twinhead



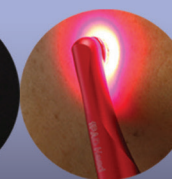
Plus



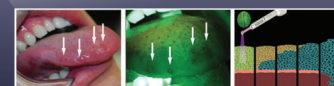
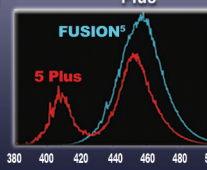
Cancer Screening



Caries Detection



Photodynamic Disinfection Cold Laser Therapy



Early Cancer Screening Saves Lives!

Nano Freedom is bright, light, and feels just right. Best of all – no stray wires, no inconvenience, and no hassle. iOCam, when utilized for patient communication and education, it invariably becomes the catalyst for patient referrals.

Dr. George Freedman



Are you interested in becoming our distributor? Visit Us!

Booth US Pavilion Hall 4.2 Stand L-042

DENTISTRY TODAY TOP Innovative Products 2017

FUSION Curing Light is a 21st century light that is versatile, cost-effective, and valuable in everyday practice. Adding to the value is the ability to conduct oral cancer examination.

Dr. Howard Glazer

www.dentlight.com

NSK

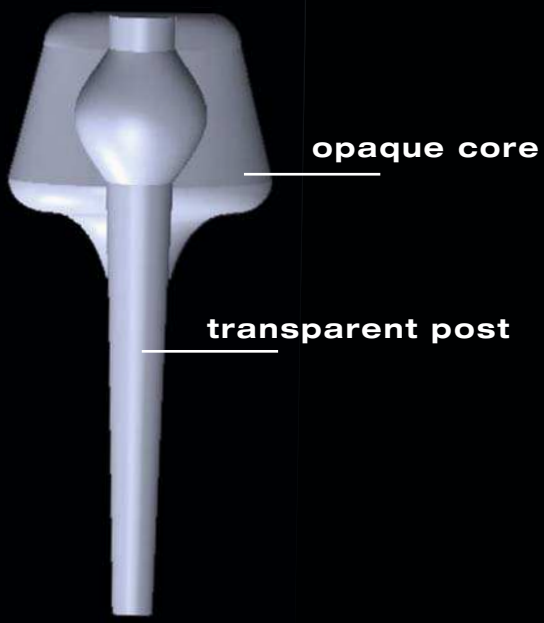


CREATE IT.

Hall 11.1 Booth D030

NSK Europe GmbH

www.nsk-europe.de



DIRECT SYSTEM

VENEER
 OCCLUSIONVD
 COMPOSITE
 POST & CORE
 DIGITAL SMILE SYSTEM

edelweiss
DENTISTRY

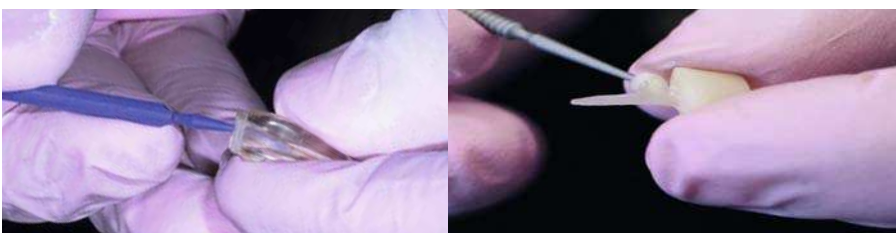


beautiful innovation you can trust

COME VISIT US

HALL 11.3 BOOTH A045



FUTURE INNOVATIONS AT IDS 2017



EDELWEISS LASER - SINTERED POST & CORE

A simple and quick solution for all your post-endodontic needs...

A novel one - piece composite post & core... The only customizable true monoblock post & core. Ideal choice for rebuilding and strengthening broken down anteriors, premolars & molars.

ADVANTAGES

- Prefabricated post & core
- Transparent post & opaque core
- Easy to customize
- Easy to use
- Reduced chair side time
- True monoblock effect
- Modulus of elasticity similar to natural tooth
- Unmatched radiographic visibility
- Cuts like dentin
- Superior adhesion to the root canal

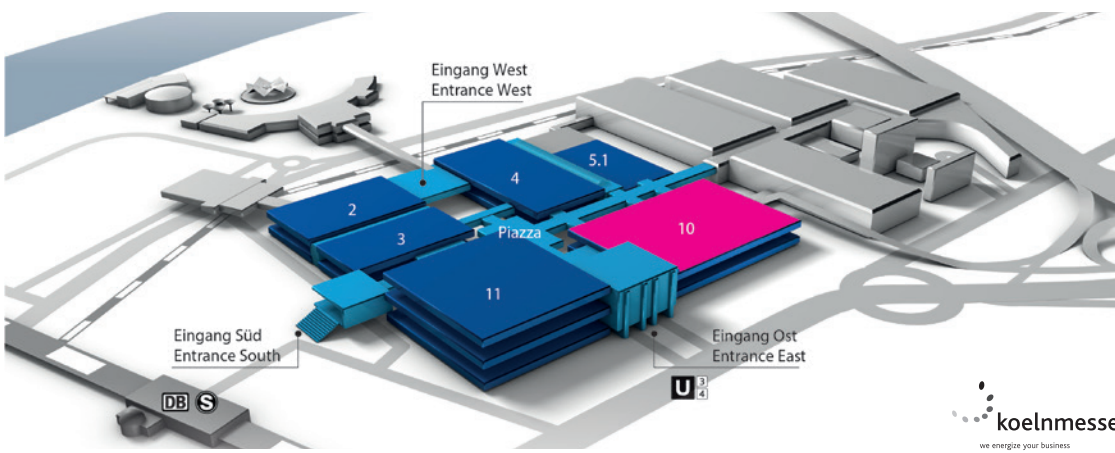
LECTURE AT IDS

Thursday 15:00 - 15:20

Friday 15:00 - 15:20



Deepak Mehta
 B.D.S, M.D.S, PhD
 Lecturer & Consultant



**EINE METALLFREIE ALTERNATIVE
A METAL-FREE RESTORATIVE OPTION**

Der deutsche Legierungshersteller Adentatec erweitert seine Produktpalette mit dem neuen keramisch gefüllten CAD/CAM Hochleistungspolymer System PEEK-Blank. Aufgrund der guten mechanischen Eigenschaften und des geringen Gewichtes von System PEEK-Blank wird ein besonders angenehmer Tragekomfort für den Patienten gewährleistet, so das Unternehmen. Das Material eignet sich optimal für die Herstellung unter anderem von implantatgetragenen Restaurationen, teleskopgetragenen Sekundärkonstruktionen, 2-teiligen Abutments, Gingivaformer, Prothesenbasen und vielem mehr. System PEEK-Blank erfüllt zu 100% die biokompatiblen Anforderungen nach DIN EN ISO 10993 und ist laut Hersteller gerade für Allergiepazienten eine sehr gute und nachhaltige Option für dauerhaften Zahnersatz.

Auf der IDS steht das Team von Adentatec den Besuchern für eine umfassende Beratung zur Verfügung.

German alloy manufacturer Adentatec has expanded its product range with the new ceramic-filled CAD/CAM high-performance polymer SYSTEM PEEK-Blank. Owing to good mechanical properties and the low weight of the polymer, the patient will both enjoy wearing comfort and be assured of a strong material, according to the company. System PEEK-Blank meets all of the biocompatibility requirements of DIN EN ISO 10993 and is a very good option for fixed dentures, particularly for allergic or sensitive patients. It has been particularly opti-

mised for implant-supported restorations, secondary structures on telescopic crowns, two-piece abutments, gingiva formers, denture bases and many other treatment modalities.

The Adentatec team is looking forward to giving advice on its products to visitors at the company's IDS booth.

Adentatec, Germany
www.adentatec.com
Hall 10.2 Booth V029



AD

NIC
New Ideas Connect



SUPERLINE TECHNOLOGY **MILESTONE EDUCATION DENTAL**

Booth D058, HALL 5.1

**ASSISTINA TWIN
ASSISTINA TWIN**



Zur optimalen Unterstützung eines effizienten Wiederaufbereitungs-Workflows in modernen Zahnarztpraxen präsentiert das österreichische Dentalunternehmen W&H auf der IDS unter anderem das automatische Ölpflegegerät Assistina TWIN. Ausgestattet mit einer Rekordzykluszeit von nur 10 Sekunden sowie einem ausgeklügelten Zweikammernsystem sollen lästige Wartezeiten während des Pflegeprozesses der Vergangenheit angehören.

Assistina TWIN erlaubt eine reibungslose Instrumentenpflege. Während in der geschlossenen Kammer ein Instrument gepflegt wird, kann das nächste bereits in der anderen Kammer angeschlossen werden. Die einfache Bedienung des Geräts, welche den Start des Pflegeprozesses mit nur einer Taste ermöglicht, ist ein weiterer Vorteil. Ausgestattet mit einem Schiebedeckel ermöglicht das innovative Zweikammernsystem in Kombination mit einer kurzen Prozesszeit sowie ergonomisch angeordneten Instrumentenanschlüssen ein einfaches und entspanntes Nachrüsten während des laufenden Pflegeprozesses. Durch den Einsatz beliebiger Adapter lässt sich die neue Ölpflege-Lösung von W&H ganz einfach an die individuellen Praxisbedürfnisse anpassen.

Ein besonderes Highlight der Assistina TWIN ist der kurze Pflegezyklus von nur 10 Sekunden. In dieser Zeit werden die Spraykanäle mit Reinigungslösung gespült und mit Druckluft getrocknet, zusätzlich werden alle Getriebeteile mit W&H Service Öl perfekt gepflegt. Ausgestattet mit einem HEPA-Filter (High Efficiency Particulate Air filter) – ein Schwebstofffilter zur Ausfiltration von Bakterien, Viren, Stäuben, Aerosolen, Rauchpartikeln, etc. aus der Luft – bietet das W&H Gerät darüber hinaus höchste Sicherheit in der Anwendung.

Alle Verbrauchsmaterialien wie Kartuschen und HEPA-Filter werden im neuen Assistina TWIN Care Set angeboten und können vom Anwender ganz ohne Werkzeug ausgetauscht werden. Assistina TWIN von W&H: Demnächst erhältlich in Ihrem Dentaldepot.

The Austrian company W&H is presenting the automatic handpiece maintenance device Assistina TWIN for optimal support of an efficient re-processing workflow in modern dental practices. The device boasts a record cycle time of just 10 seconds and a sophisticated dual-chamber system, effectively rendering tedious waiting times, during the maintenance process, a thing of the past.

According to the company, everything runs smoothly when clinicians perform instrument servicing with the Assistina TWIN. Whilst the first instrument is being serviced in the closed chamber, they can already start connecting the next one in the second chamber. The ease of operation of the device, which allows simple starting of the maintenance process with just one button, is yet another highlight. Equipped with a sliding cover, the innovative dual-chamber system combined with a short processing time and ergonomically arranged instrument ports allows simple and stress-free connection of the next instrument while the first is still being serviced. The option of using any adaptor means that the new handpiece maintenance solution from W&H can also be easily adapted to the particular requirements of a practice.

One particular highlight of the Assistina TWIN is the short service cycle time of just 10 seconds. During this time the spray channels are flushed with cleaning solution and dried with compressed air, plus all gearing components are serviced perfectly with W&H Service Oil. The W&H device is equipped with a HEPA filter (high-efficiency particulate air filter), which filters bacteria, viruses, dusts, aerosols, smoke particles, etc., out of the air, and thus offers optimal safety.

All consumables such as cartridges and the HEPA filter are offered in the new Assistina TWIN Care Set and can be replaced by the user without the need for tools Assistina TWIN from W&H: soon available from your dental depot.

W&H
www.wh.com
Hall 10.1
Booth C010-D011



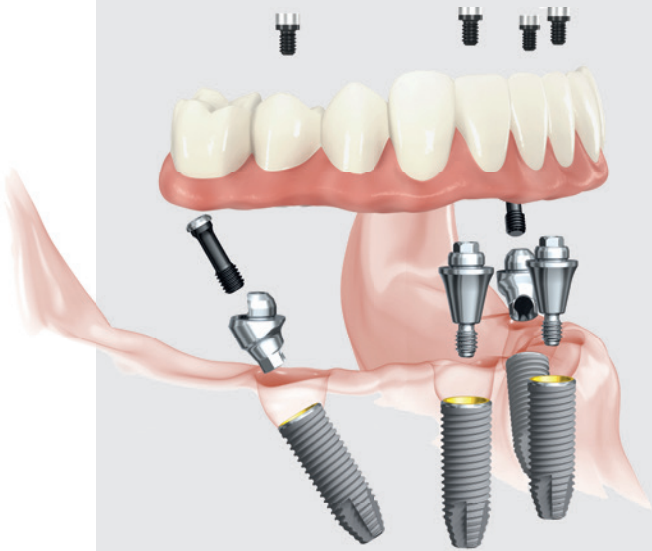
French Dental Products



Hall 11.1 Stand D029



ALL-ON-4 BEHANDLUNGSKONZEPT THE ALL-ON-4 TREATMENT CONCEPT



„Lebensverändernd“ ist eine gewagte Aussage, die Nobel Biocare aber bedenkenlos für das All-on-4 Behandlungskonzept verwenden kann. Auf anfängliche Kritik folgte Anerkennung und mittlerweile haben zahlreiche Mitbewerber All-on-4 kopiert. Nobel Biocare hat währenddes-

sen in den letzten zwölf Jahren sein Konzept unter anderem in 34 klinischen Fachstudien wissenschaftlich validiert. Recherchen belegen, dass 98 % der mit dem All-on-4 Konzept behandelten Patienten die Behandlung empfehlen würden. 95 % von 250 an einer Studie beteiligten Patienten bestätigten, dass sie mit ihren neuen Zähnen zufrieden sind. 88 % gaben darüber hinaus an, dass sie eine ähnliche Behandlung Freunden und Kollegen definitiv empfehlen würden.

Es ist nicht zu erwarten, dass die positive Reaktion der Patienten nur

kurzfristig ist. All-on-4 wurde dauerhafter Erfolg im zahnlosen Ober- und Unterkiefer bescheinigt. Langfristige Nachuntersuchungen zeigen eine hohe Gesamtüberlebensrate von 98,0% im Oberkiefer nach fünf Jahren und 94,8% im Unterkiefer nach 10 Jahren.

Mit einem guten Ruf aufgrund solcher Erfolgsraten lässt sich ein bedeutend größerer Patientendurchsatz erreichen. 24% der Teilnehmer eines Nobel Biocare Kurses zum All-on-4 Behandlungskonzept konnten im darauffolgenden Jahr die Anzahl ihrer Implantatinsertionen um 50% steigern.

Darüber hinaus hat Nobel Biocare als Begründer des originalen Konzepts ein natürliches Interesse daran, die Komponenten und den Workflow für All-on-4 stetig zu verbessern. Behandler, die die nachweislichen Vorteile des Behandlungskonzepts für sich nutzen, sind nach Angaben des Unternehmens sowohl heute als auch in absehbarer Zukunft sehr gutgestellt. ◀

„Life-changing“ is a bold statement, but one that Nobel Biocare can use without hesitation when referring to the All-on-4 treatment concept. While competitors were progressing from criticism to acknowledgment and now imitation of All-on-4, Nobel Biocare was building up 12 years of scientific validation, including 34 peer-reviewed clinical studies.

According to research, 98% of All-on-4 treatment concept patients would recommend the treatment. In a study, 95% of 250 patients said that they were satisfied with their new teeth, while 88% said they would definitely recommend similar treatment to friends and colleagues.

There's no reason this positive patient response won't last either, with long-term success documented for All-on-4 in both the edentulous maxilla and mandible. Long-term follow-up shows high cumulative survival rates of 98.0% in the maxilla after five years and 94.8% in the mandible after ten years.

Becoming known for such success can help significantly increase patient flow. In fact, 24% of those that attended a Nobel Biocare All-on-4 treatment concept course grew the number of implants they placed by 50% the following year.

As the company behind the original concept, Nobel Biocare is committed to further enhancing the competency and workflow for All-on-4. As such, clinicians who are taking advantage of the treatment concept's proven benefits will find themselves firmly at the forefront of their profession not just today, but for the foreseeable future, the company said. ◀

**Nobel Biocare,
Switzerland**

www.nobelbiocare.com

**Hall 10.1
Booth H020-J029**

AD

Visit us at IDS!
Hall 10.1
Stand C071

MOVEMENT BY SWEDEN

The S1 System - reciprocating, smooth and flexible. Like a dance.

- Single file system for modern endodontics easily connected to your dental unit
- Smart contra-angle handpiece with integrated gearbox creates reciprocating motion
- S1 Files in practical packaging - sterile and ready to use



S1

Sendoline

Sendoline AB, Tillverkavägen 6/P.O. Box 7037, 187 11 Täby, Sweden
t: +46 8 445 88 30 | e: info@sendoline.com | www.sendoline.com

Contact: Area Sales Manager AT/DE, Stefan Rippel, e: stefan.rippel@sendoline.com

SECHZIG JAHRE INNOVATION SIXTY YEARS OF INNOVATION

Seit nunmehr 60 Jahren ist SciCan als bedeutender Hersteller und Verteiler von dentalen und medizinischen Geräten im Markt tätig. Die Unternehmenszentrale und Hauptproduktionsstätte in Toronto, Kanada, ist die Basis für mehr als 400 motivierte und talentierte Mitarbeiter in aller Welt. Daneben unterhält SciCan Tochtergesellschaften in Pittsburgh (USA), Zug (Schweiz) und Leutkirch (Deutschland).

Im Bereich der thermischen Desinfektion bietet SciCan mit den HYDRIM M2 G4 und HYDRIM C61wd G4 leistungsstarke Thermodesinfektoren in zwei Größen an. Damit bietet das Unternehmen für nahezu jede Praxis die passende Lösung, egal ob als Unterbau- oder als Tischgerät. Zusammen mit den Sterilisatoren STATIM G4 und Bravo setzt SciCan weltweit Standards in der Hygiene und Sterilisation. Die vielen interaktiven Möglichkeiten, die HYDRIM- und STATIM G4 Geräte bieten, helfen zusätzlich, Praxisabläufe noch schneller, effizienter und sicherer zu gestalten und zugleich Kosten zu sparen, so die Firma. Der revolutionäre SALUS Steril-Container ist nicht nur für die Sterilisation und Lagerung, sondern auch für die Reinigung und Thermodesinfektion von Hygieneinstrumenten verwendbar.

Darüber hinaus bietet SciCan auch hochqualitative Turbinen, Hand- und Winkelstücke mit dem dazu passenden Reinigungs- und Pflegegerät, dem STATMATIC smart. Die OPTIM Oberflächen-desinfektion runden schließlich die Produktpalette ab.

For over 60 years, SciCan has been known as a major manufacturer and distributor of dental and medical devices. The company headquarters and



main production facility in Toronto, Canada, is the base for more than 400 motivated and talented employees all over the world. SciCan has subsidiaries in Pittsburgh (USA), Zug (Switzerland) and Leutkirch (Germany).

With the HYDRIM M2 G4 and HYDRIM C61wd G4 series SciCan offers powerful washer disinfectors in two sizes. They provide a suitable solution for nearly every office, whether as a stand-alone or as a counter top unit. Together with the sterilisers STATIM G4 and Bravo, SciCan continues to set standards in hygiene and sterilisation. The many interactive features offered by HYDRIM and STATIM G4 devices help to streamline office processes, increase efficiency and safety and also cut costs, according to the company. The revolutionary SALUS Steril Container is not only suitable for sterilisation and storage, but also for the cleaning and thermal disinfection of hygienists' instruments.

In addition, SciCan also offers high-quality turbines, handpieces and contra angles with the appropriate cleaning and maintenance unit, the STATMATIC Smart. The OPTIM surface cleaner and disinfectant finally completes the product range. ◀

**SciCan,
Canada/Germany**

www.scican.com

**Hall 10.2
Booth T020-U029**

What's the next innovation?

CBCT + 3D Printer



RAYSCAN Series

- 3 in 1 CBCT System
- 70µm resolution
- IoT System Monitoring



RAYDENT Connect

- Software connects CBCT to 3D Printing



RAYDENT Studio

- Fast & Easy 3D Printer



Web www.raymedical.com
Europe ray_overseas@raymedical.co.kr
America info@rayamerica.com

Hall 4.2 G-019

SENDOLINE S1
SENDOLINE S1 SINGLE FILE SYSTEM

Das neuste Produkt aus dem Haus Sendoline vereinfacht dank ausgefeilter Technologie und ausgeklügelten Design die tägliche Praxis in der Endodontie. Bestehend aus einem Winkelstück für reziproke Bewegungen und einem sterilen Treatment-Pack für zwei Behandlungen lässt das S1 einen externen Motor sowie Kabel und Fußanlasser überflüssig werden.

Im Unterschied zu herkömmlichen Systemen entsteht die reziproke Bewegung direkt über das Getriebe im Winkelstück, wodurch es direkt an die Dentaleinheit angeschlossen werden kann. Das Getriebe lässt die Feile abwechselnd um 180° im Uhrzeigersinn und um 30° gegen den Uhrzeigersinn arbeiten. Das spezielle S-Profil der Sendoline Feile mit der doppelten Schneidekante entfaltet nach Angaben des Herstellers dank der reziproken Bewegung des S1 Systems maximale Wirkung im Wurzelkanal. Die Feile verfügt über eine nicht schneidende Spitze, welche das Zentrieren des Instruments

im Wurzelkanal erleichtert. Die Feile bewegt sich abwechselnd 180° im Uhrzeigersinn und 30° gegen den Uhrzeigersinn. Dies sowie die Elastizität und Flexibilität der Nickel-Titan-Legierung minimieren das Risiko von Instrumentenbrüchen.

Da in Kombination mit dem Winkelstück nur eine Feile benötigt wird, verringert sich die Behandlungszeit deutlich, so die Firma. Zusätzlich werden die Feilen in sterilen Verpackungen geliefert und können so direkt nach dem Auspacken verwendet werden. Das bedeutet noch mehr Zeit für Patient und Anwender.

Das S1 Winkelstück kann zusätzlich über dem beiliegenden Apex Clip mit einem Apex-Lokalisator verbunden werden. Der Clip sitzt im Gegensatz zu anderen Produkten am Ende des Winkelstücks und sorgt damit für freie Sicht und beste Ergonomie. Die Reinigung und Sterilisation des Winkelstücks erfolgt gleich wie von herkömmlichen Hand- und Winkelstücken.

Als einer der weltweit ältesten Hersteller von hochqualitativen Endo-Feilen-Systemen setzt Sendoline seit fast 100 Jahren regelmäßig neue Maßstäbe im Bereich der Endodontie. Die H-Feile zum Beispiel ist seit über 70 Jahren eine der weltweit häufigsten verwendeten Feilen. ◀◀

With its single file system S1 using reciprocating motion, Sendoline presents itself at IDS with innovative technology that was designed to make root canal treatment much simpler. The S1 contra-angle handpiece with its reciprocating motion,

offers a unique design with an integrated gearbox and rotates 180° clockwise and 30° anti-clockwise alternately.

In contrast to many other products with reciprocating motion that use an external motor, cord and foot pedal, S1 allows clinicians to connect the contra-angle handpiece directly to their dental unit. The handpiece can also be connected to an apex locator using the accompanying apex clip. Cleaning and sterilisation procedures are the same as for other instruments.

Since clinicians only need one instrument by using S1, treatment is much faster, according to the company. The instruments come in a practical sterile treatment pack and therefore are ready to use directly from the package which saves even more time that can be used to treat more patients.

Sendolines unique S-profile with its double cutting edges is extremely effective in the root canal with the S1 Systems reciprocating motion. The instrument has a non-cutting tip, making it easier to hold it steady in the centre of the root canal. The instruments rotation 180° clockwise and 30° anti-clockwise alternately—and the nickel titanium alloys elasticity and flexibility minimise the risk of instrument fracture. ◀◀

Sendoline, Sweden
www.sendoline.com
Hall 10.1 Booth C071



SPEIKO PRÄSENTIERT SICH AUF DER IDS
MEET SPEIKO AT IDS



Als Spezialist für hochwertige Dentalpräparate und Medizinprodukte ist Speiko seit über einem Jahrhundert im Markt tätig. Das Unternehmen stellt unter anderem Arzneimittel, Medizinprodukte und weitere Spezialprodukte mit dem Label „made in Germany“ her. Das Produktportfolio reicht dabei von der Endodontie über Prophylaxe hin zur Chirurgie und Produkten für das Dentallabor. SPEIKO's Spitzenprodukte werden allesamt in Handarbeit und vor Ort produziert. Das Unternehmen verfügt über die Herstellerlaubnis nach § 13 Arzneimittelgesetz (AMG) und erfüllt die ISO-Norm 13485 zur Qualitätssicherung von Medizinprodukten.

Das weitreichende Sortiment des Unternehmens richtet sich sowohl an Zahnärzte als auch an Zahntechniker, Universitäten und Meisterschulen sowie Dentalhändler und weiter verwandte Branchen. Darüber hinaus bietet es nach eigenen Angaben einen umfassenden und zuvorkommenden Service an. SPEIKO offeriert unter anderem Dienstleistungen wie das Erstellen von individuellen Angeboten, die Herstellung von OEM-Produkten, Schulungen für Dentalhändler und die Fertigung individueller SPEIKODENT-Produkte wie Container, Artikulationsboxen oder Bobby-Abformungstransportboxen. Egal, ob Sie sich für die Angebote interessieren, Fragen zu speziellen Dentalprodukten haben oder sich von ihrem Außendienst schulen lassen möchten, auf der IDS wird es zahlreiche Möglichkeiten für ein persönliches Kennenlernen und Erfahrungsaustausch geben. ◀◀

tion to their own pharmaceuticals, the German company also manufactures medical devices and other specialist products, which all are "made in Germany". Its products portfolio includes material for endodontics, tooth elements, prophylaxis accessories, as well as surgical products and products for dental laboratories. All top quality products are all hand-made on site.

SPEIKO is a certified manufacturer in accordance with Germany's Sect.13 Medicines Act and complies with ISO standard 13485 related to quality assurances in medical devices. The company's product range is targeted at dentists, dental technicians, universities and professional schools, as well as dental traders and all other dentistry-related sectors. In addition to their comprehensive portfolio, SPEIKO also provides comprehensive and helpful service which includes customised quotations, OEM products, training of trading personal as well as the production of customised SPEIKODENT products such as containers, articulation boxes and Bobby mould transportation boxes.

Whether you would like to receive quotations, have questions answered in relation to specific products or train your field staff, the IDS will give visitors plenty of opportunities to meet SPEIKO representatives in Cologne. ◀◀

SPEIKO, Germany
www.speiko.de
Hall 10.2 Booth U010

SPEIKO has been active in the market as a provider of high-quality dental preparations and medical products for over a century. In addition


Jetzt auf
speiko.de

Der Speiko
Image-Film



AD

One family
BY WOSON STEAM STERILIZER



2nd Generation
TOUCH

To be Released in IDS
Booth: HALL 3.1 L-078

- B-CLASS
- 5 Level Chamber
- 100% Sterilization
- Sensitive Control
- Mobile Control



TANVO
45L




Visit Us at the IDS: Hall 4.2, Aisle K,
Booth #60, Aisle L, Booth #61

suni

The All New Suni IQ intraoral sensor

Low Dose Technology | Long-lasting Durability | Unsurpassed Image Quality



sunicam HD

Intraoral Camera



Excellent HD Image Quality



Easy Software Integration



Auto Focus

d'vinci

d'vinci handheld x-ray



Slim and Light Weight



Safe



Crisp, High-res Images

BECOME A
PARTNER / RESELLER!

CALL SUNI
+3258317464

international@suni.com
www.suni.com

AVAILABLE
NOW

Introducing *Epic*
pro[™]



THE FIRST PREMIUM DIODE LASER FROM BIOLASE

BIOLASE

biolase.com

Soft Tissue Management Redefined.

Epic Pro™ is the first premium diode laser in dentistry and offers practical, clinical, and financial value to dental practices looking to redefine what it means to manage soft tissue. Epic Pro offers the most laser power of any diode laser in dentistry, and is the first product to be introduced resulting from BIOLASE's strategic development agreement with IPG Medical. The newest addition to the Epic family of dental soft-tissue lasers, Epic Pro features several new innovations that are industry-firsts:

- ✦ A new super pulse technology for more precise, enhanced laser tissue cutting
- ✦ Real-time automatic power control to enhance speed and consistency when performing surgery with pre-programmed tip temperature
- ✦ Pre-initiated, bendable, disposable tips with new smart tip technology to ensure tip performance and quality



FOR YOUR PATIENTS

- ✦ Less fear and anxiety
- ✦ Quicker and more efficient visits
- ✦ Faster healing and recovery
- ✦ Little to no post-operative pain and discomfort



FOR YOU AND YOUR TEAM

- ✦ Better patient reported outcomes
- ✦ Predictable results
- ✦ Increased clinical precision and control
- ✦ Faster, cleaner and gentler than traditional diode lasers

Experience the All-New Epic Pro at IDS!
German/Intl. Pavilion, Hall 11.3, Stand E050
US Pavilion, Hall 04.2, Stand L060 M061

XO DENTAL DIALOGUE – FOKUS ERGONOMIE

■ Fast schon Tradition ist der XO DENTAL DIALOGUE, zu dem der dänische Hersteller von Dentaleinheiten XO CARE die Besucher auf der IDS in Köln einlädt. In diesem Jahr wird bei der Veranstaltung nicht nur die neue Behandlungseinheit XO FLEX vorgestellt, sondern ein besonderes Augenmerk auf die ergonomische Behandlung mit dem skandinavischen Schwingbügelsystem gelegt.


sitzen, gut sehen und gut arbeiten, denn jedes Detail bringt die täglichen Aufgaben, Bewegungen und Prozesse in idealen Gleichklang – für eine nachhaltige Gesundheit des Behandlers.

„Es geht nicht nur darum, mit den bestmöglichen Dentalgeräten zu arbeiten, sondern auch deren besonderen Vorzüge zu nutzen, um qualitative Zahnheilkunde zu leisten“, sagt Kim Sørensen, der Geschäftsführer

lichkeiten für die Weiterentwicklung der Produkte und weitere Innovationen auszuloten.

Damit die Zahnärzte auch in ihrer Praxis die optimale ergonomische Haltung in jeder Behandlungsposition einnehmen können, hat XO CARE gemeinsam mit den Westerbürger Kontakten den digitalen Ergonomieleitfaden „Gut sitzen, gut sehen, gut arbeiten – gesund bleiben“ zur 2- und 4-Hand-Technik entwickelt. Er enthält eine detaillierte interaktive Anleitung für 25 Solobehandlungspositionen und 35 Behandlungspositionen mit Assistenz. Auf über 260 Charts finden Zahnärzte eine Anleitung für die richtige Körperlagerung und Kopfpositionierung für jeden einzelnen Behandlungsbereich im Ober- und Unterkiefer. Auch die optimalen Positionen und Positionierung des Fußschalters für die Behandlung im Uhrzeiten-Modell werden Schritt für Schritt visuell dargestellt.

Der Leitfaden ist während der IDS zum einmaligen Sonderrabatt von 25 Prozent am Stand von XO CARE erhältlich. Der XO DENTAL DIALOGUE findet während der IDS alle halbe Stunde am XO CARE Stand statt. Vorher und nachher sind die Teilnehmer herzlich in die XO Lounge neben dem „Schulungsraum“ eingeladen und können dabei einen Blick auf die neuen Dentaleinheiten und Instrumentenlösungen von XO CARE werfen. ◀



Schmerzen und Verspannungen in Rücken und Wirbelsäule gehören mittlerweile schon zum Praxisalltag eines Zahnarztes, denn Zahnärzte verbiegen sich im wahrsten Sinne des Wortes für ihre Patienten und nehmen dabei meist eine Fehlhaltung ein. Kein Wunder, dass sich der Rücken im Laufe der Jahre rächt und die Schmerzen chronisch werden. Mit dem Behandlungskonzept von XO CARE können Zahnärzte gut

von XO CARE. Daher erhalten die Besucher beim DENTAL DIALOGUE von erfahrenen Zahnärzten eine Vorführung, wie sie mit der neuen XO Einheit in jeder Behandlungsposition eine optimale Arbeitshaltung einnehmen können. Dabei können die Teilnehmer auch selbst aktiv werden und die einzelnen Positionen testen. Ziel des Ausstellungskonzeptes ist es, mit den Besuchern in einen Dialog zu treten, um dadurch Mög-

XO CARE
Denmark
www.xo-care.com
Hall 10.2 Booth T008

ANTI-SCHNARCH-THERAPIE SNORE3 UND DIODENGE-PUMPTER ERBIUM **SNORE3 ANTI-SNORE THERAPY AND DIODE-PUMPED ERBIUM**

■ Mit SNORE3 stellt die elexxion AG auf der IDS eine neuartige laserbasierte Anti-Schnarch-Therapie vor, die beim Patienten in kürzester Zeit zu einer deutlichen Reduktion des Schnarchens führt. Bei dem Verfahren wird das weiche Gaumensegel mithilfe von claros, einem digital gepulsten Diodenlaser (DPL), in nur drei Sitzungen gestrafft und die Verengung im Rachenraum beseitigt. Patienten finden mit der Therapie schnell, sicher und schonend wieder zu einem gesunden Schlaf, und das ohne Spritzen, Schmerzen und Narben, so das Unternehmen.

Weichgewebe mit einer sehr hohen Energieeffizienz schonend bearbeiten. ◀

■ At the International Dental Show elexxion is presenting SNORE3, an innovative laser-based anti-snore therapy, which offers patients a significant reduction in snoring in a short amount of time. During the procedure, the soft palate is tightened in just three sessions using claros, a digital pulsed diode laser (DPL), thus enlarging the throat area. Patients will regain healthy sleep quickly, safely and gently with no injections, pain or scarring, the company said.



Das SNORE3-Verfahren mit dem ultrahochgepulsten claros-Diodenlaser, der auch für die photothermale Therapie (PTT) mit perio green bestens geeignet ist, stellt eine effektive Anti-Schnarch-Methode dar, die auch für Lasereinsteiger einfach anzuwenden ist. Schlafbezogene Atemstörungen, die durch Platzmangel im Rachenraum verursacht werden, können damit zuverlässig behandelt werden. Mit einer Wellenlänge von 810 nm wird auf das Innere des Gaumengewebes eingewirkt und das Gaumensegel gestrafft. Die Behandlung im Nonkontaktmodus ist durch die Kombination aus hoher Laserenergie und variabler Pulsfrequenz nach Angaben des Unternehmens so behutsam und schmerzfrei für den Patienten, dass sie ohne Anästhesie durchgeführt werden kann. So ist das nichtinvasive Verfahren, das durch das Zahnheilkundegesetz abgedeckt ist, von allen Zahnärzten sicher anzuwenden und privat abrechenbar.

SNORE3 in combination with the ultra-high pulsed claros diode laser, which is also ideal for photothermal therapy (PTT) with perio green, for example, offers an effective method to prevent snoring that is simple to perform even for beginners of laser dentistry. It is a reliable method for treating sleep-based respiratory problems that are caused by a lack of space in the throat area. With a wave length of 810nm, the therapy works on the inside of the palate tissue and tightens the soft palate. The non-contact treatment provided by this combination of high laser energy and variable pulse frequency is so gentle and pain-free that it can be carried out without anaesthesia.

The combi-laser delos, the world's first diode-pumped erbium of its kind, is also worth a visit to the IDS stand, according to the company. The device offers gentle treatment of hard and soft tissue with very high energy efficiency. ◀

Auch der Kombilaser delos, der weltweit erste diodengepumpte Er:YAG-Laser seiner Art, ist einen Besuch am IDS-Stand wert, so das Unternehmen. Mit ihm lässt sich sowohl das Hart- als auch das

elexxion, Germany
www.elexxion.com
Hall 10.1
Booth J030-K031

ANZEIGE


“Works Better. Lasts Longer. Costs Less.”

Mydent International, your source for DEFEND and private label disposables, preventatives, infection control products, impression material systems, rotary instruments and restoratives. With over 30 years of reliable service to the dental industry, we currently manufacture over 35% of consumables used in the operatory.


- We offer:
- DEFEND brand
 - Private label brand
 - Container direct program
 - Competitive prices
 - Continuous factory inspections
 - ISO manufacturing facilities
 - 510K registrations
 - CDC & FDA regulation compliance
 - Documentation & logistics
 - GMP quality assurance program
 - Free samples and sales aids
 - CE markings



Tribune CME



Geneva



Milan

Clinical Masters™ Program Esthetic and Restorative Dentistry

Athens: March 3–6 **Geneva:** May 4–7 **Milan:** Oct. 26–29
a total of 12 days on location + online learning



Michalis Diomataris



Domenico Massironi



Ed McLaren



Panos Bazos



Stavros Pelekanos



Didier Dietschi

100
CE CREDITS

Course fee:

€3,300 per session
€9,900 for the full program

Request further details:

Tel: +32 486 920 435 (WhatsApp)
Email: request@tribunecme.com

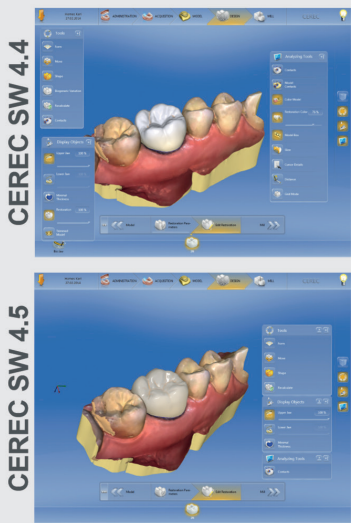
www.TribuneCME.com



Tribune Group GmbH is an ADA CER.P-recognized provider. ADA CER.P is a service of the American Dental Association to assist dental professionals in identifying quality providers of continuing dental education. ADA CER.P does not approve or endorse individual courses or instructors, nor does it imply acceptance of credit hours by boards of dentistry.



CEREC: UNBEGRENZTE MÖGLICHKEITEN IN DER PRAXIS CEREC: UNLIMITED POSSIBILITIES FOR DENTAL PRACTICES



• Das Update der CEREC Software sorgt für noch mehr Bedienkomfort: Eine Analysefunktion hilft bei der Bestimmung der Zahnfarbe und die Sidebar zeigt alle verfügbaren Optionen direkt an.
 • The CEREC software update means enhanced user comfort. An analysis function helps you to determine the tooth color and the sidebar directly shows all the available options.

■ Für die Behandlung in nur einer Sitzung würden laut einer Exevia-Studie rund drei Viertel der Patienten weltweit den Zahnarzt wechseln. Möglich wird sie durch CEREC, dem CAD/CAM System von Dentsply Sirona für keramische Restaurationen. Auf der IDS 2017 wird die technologische Weiterentwicklung sowie

das noch umfangreichere Anwendungsspektrum präsentiert. CEREC steht nach Angaben des Unternehmens damit für einen Workflow mit nahezu unbegrenzten Möglichkeiten.

„Technologie ist überall in unserem Leben, wir haben uns an Komfort und Effizienz gewöhnt. Wenn Patienten in eine Zahnarztpraxis kommen, erwarten sie genau dasselbe“, erklärt Roddy MacLeod, Group Vice President CAD/CAM bei Dentsply Sirona. „CEREC bietet ihnen diese Selbstverständlichkeiten: weniger Termine und Injektionen, kein unangenehmes Abformmaterial oder Provisorien.“

Die neue CEREC Software 4.5 unterstützt diesen Weg, denn die Software erledigt viele Dinge von sich aus. So erkennt sie automatisch, welche Restaurationsart indiziert ist, berechnet den Einschub, analysiert die Zahnfarbe mit eigenständiger Funktion und bietet noch bessere Erstvorschläge durch einen weiterentwickelten Algorithmus in der Bio-kiefergenerik. Zusätzlich werden mit der Aufnahme noch mehr Details erfasst, so die Firma, was zu einer realistischeren Modell- und Restaurationsdarstellung führt.

„Die große Stärke dieser Software liegt in ihrer Intelligenz und intuitiven Bedienung“, ergänzt

MacLeod. „Es ist der ideale, sichere Schritt zu einer ‚single-visit-dentistry‘ und zu CAD/CAM-gefertigten Restaurationen direkt am Behandlungsstuhl.“

Eine Neuheit für den CEREC-Anwender, der auch Implantate prothetisch versorgt, ist der neue CEREC Zirconia Meso Block. Mit ihm lassen sich individuell gestaltete direktverschraubbare Kronen direkt in der Praxis herstellen. Diese Lösung bietet den Vorteil, dass TiBase und Abutmentkrone extraoral zementiert werden können.

Aufgrund unterschiedlicher Zulassungs- und Registrierungszeiten sind nicht alle Produkte in allen Ländern verfügbar. ◀

■ According to a 2015 Exevia study, three quarters of patients around the world would change their dentists for being treated in a single visit. This is possible thanks to CEREC, the CAD/CAM system from Dentsply Sirona for ceramic restorations. Its technological enhancements and more extensive spectrum of applications will be presented at the IDS 2017. CEREC thus stands for a workflow offering almost unlimited opportunities, the company said.

“Technology is everywhere in our lives and we have grown accustomed to it delivering greater convenience,

more efficiency, etc. When patients come to a dental practice, they expect to see the same thing,” explained Roddy MacLeod, Group Vice President CAD/CAM at Dentsply Sirona. “CEREC delivers this modern patient demands: less appointments and injections, no clumsy analog impression material or temporaries.”

The new CEREC software 4.5 is key to achieving this goal as the software handles a number of aspects automatically. For example, it detects which type of restoration is indicated, calculates insertion, analyses the tooth colour with an independent function and offers even better initial proposals owing to an enhanced algorithm for biojaw generics. Furthermore, the scan includes more details for more realistic model and restoration visualisation, according to Dentsply Sirona.

“The major strength of this software lies in its intelligence and intuitive operation,” Roddy MacLeod added. “It is the ideal safe step into single visit dentistry and chairside CAD/CAM.”


The new CEREC Zirconia Meso Block is another innovation for CEREC users who also perform prosthetic restorations. This allows customised direct screw-retained crowns to be produced directly in the prac-

tice. This solution offers the advantage that the TiBase and abutment crowns can be cemented extraorally.

Editorial note: Owing to various certification and registration periods, not all products are available in all countries. ◀

Dentsply Sirona
www.dentsplysirona.com
Hall 10.2 Booth 0010/
Hall 11.2 Booth M039

• Der Sinterofen CEREC SpeedFire ermöglicht es, Patienten in nur einer Sitzung mit Zirkonoxid-Restaurationen zu versorgen. Dank der voreingefärbten Zirkonblocks verkürzt sich die Sinterzeit erheblich.
 • The CEREC SpeedFire sintering furnace allows patients to be treated with zirconium dioxide restorations in a single sitting. The sintering time is reduced considerably due to the pre-dyed zirconia blocks.



AD

Complete line of MTA

Bioceramic and Bioactive materials

MTA Angelus®
Bioceramic reparative cement

MTA-Fillapex
Bioceramic root canal sealer

MTA Repair HP
Bioceramic high-plasticity reparative cement

www.angelus.ind.br

HÖCHSTER MODELL-INDUSTRIESTANDARD AUF KNOPFDRUCK
HIGHEST INDUSTRIAL STANDARD AT THE PUSH OF A BUTTON

■ Print@Dreve ist das derzeit einzige Dienstleistungsangebot für generativ gefertigte Dentalmodelle „made in Germany“. Absolut detailpräzise in der Fertigung und dabei maximal flexibel, ermöglichen Hochleistungs-Druckanlagen den höchsten Industriestandard in Bezug auf Präzision, Bauvolumen, Material und Prozessflexibilität. Neu in der Print@Dreve-Produktwelt sind klar-transparente Aufbiss- und Knirscherschienen in höchster Qualität. Diese sind nicht nur glasklar, sondern auch bruchfest und höchst präzise.

Der gesamte Workflow kommt aus einer Hand. Von der Datenprüfung über die Fertigung bis zu Reinigung und Endhärtung der Modelle wird konsequent weiterentwickelt. In der firmeneigenen Forschungs- und Entwicklungsabteilung wird laufend an Innovationen gearbeitet, sodass Print@Dreve durchgehend die geforderte Detailpräzision der Dentalmodelle zu einem akzeptablen Stückmengenpreis anbieten kann. Der reibungslose Ablauf wird vom hoch qualifizierten technischen Support der Dreve Dentamid garantiert. Das offene System bietet maximale Flexibilität bei der Auswahl des Intraoralscanners und der dazugehörigen Software. Durch die komplette Abwicklung des Prozesses im Werk Unna werden die

Modelle innerhalb von 48 Stunden versandt, so das Unternehmen.

Dreve's neue Abformsilikone sind sowohl präzise und als auch benutzerfreundlich. Der gesamte Abformprozess gelingt in unter 3 Minuten. Hohe Hydrophilie sorgt zudem für optimale Detailschärfe. Der intensive Snap-Effekt ermöglicht darüber hinaus lange Verarbeitung bei kurzer Aushärtung. Hohe Sicherheit wird durch überlegene mechanische Eigenschaften gewährleistet. Dank scanbarer Oberfläche sind alle Silikone für den digitalen Prozess einsetzbar.

Additionsvernetzend, standfest, thixotrop, sorgt der Allrounder Dynax mono für eine präzise Abformung aller gängigen Indikationen mit nur einem Material. Klebefrei und damit besonders leicht knetbar, ist der Problemlöser Dynax putty auch bei schwierigen Abformungen, wie parodontal geschädigtem Restzahnbestand, ein zuverlässiger und bewährter Helfer. Das additionsvernetzende „tray-type“-Silikon Dynax heavy body ist sehr standfest, thixotrop und kartuschengängig. Laut Dreve sollte es am besten mit Dynax light kombiniert werden. Dieses additionsvernetzende, dünnfließende Korrektursilikon sorgt mit hydrophiler Oberfläche und perfekter Thixotropie für eine hervorragende Detailpräzision.

Glasklare Ergebnisse bei sehr gutem Anfließverhalten und perfekter Hydrophilie erreichen Behandler mit dem Dynax clear. So können Sie schon während der Abformung kontrollieren, ob alles passt. ◀◀

■ Print@Dreve from Dreve Dentamid is currently the only German-made service offering for additively manufactured dental models. High-performance printers allow for superior industrial standards with regard to precision, quantities per building platform, material selection and flexibility in technical process adaptation. New additions to the Print@Dreve product portfolio are transparent occlusal and bruxism splints that are clear, unbreakable and extremely precise.

Owing to the refinement of the entire workflow, which includes cleaning and final curing of the models, and the ongoing efforts by the company's research and development department towards innovations and further improvements, Print@Dreve persistently provides the detail and precision that is crucial for dental models at lower unit prices. The smooth implementation of processes is secured by the highly skilled technical support offered by Dreve Dentamid. Furthermore, the open system provides maximum flexibility in selecting intra-oral

scanners and the corresponding software. The entire process is carried out in the company's factory in Unna in Germany, allowing the models to be sent out within 48 hours.

In addition, Dreve has introduced a whole new system for impression-taking: Dynax. Owing to more accurate and user-friendly impression silicones, the entire process now takes less than 3 minutes, according to the company. High hydrophilicity ensures outstanding sharpness of detail, while its intensive snap effect allows a long working time, but a short curing time. Superior mechanical properties provide high safety and, owing to a scanable surface, the silicones can be used with digital processes.

Dynax comes in five different versions: Dynax mono, Dynax putty, Dynax heavy body, Dynax light and Dynax clear. As the all-rounder, the thixotropic Dynax mono allows precise impressions for all common indications with only one material. Non-sticky and easily kneadable, Dynax putty was developed as a reliable aid for complex impressions, such as in case of a reduced dentition with periodontal damage. The addition-curing tray-type silicone Dynax heavy body is a very thixotropic and stable cartridge material that can be combined with the thin-flowing corrective silicone

Dynax light. With its excellent flow and hydrophilic properties, Dynax clear further allows the dentist to check the details during impression-taking. ◀◀

Dreve Dentamid, Germany
www.print.dreve.de
Hall 10.2
Booth T030-U031



AD

DENTATUS PROFIN® DIRECTIONAL SYSTEM

THE ULTIMATE INSTRUMENTATION FOR FINISHING AND POLISHING FOR PROFESSIONALS

Profin® PDX handpiece

The Advantages

- Unlimited access to hard-to-reach areas
- Reshaping of enamel and restorations
- Reciprocating movement is easy to control

Profin® PDH hand instrument

The Advantages

- Based on the established Profin/EVA system
- The same wide range of interchangeable diamond Lamineer tips
- For safe and precise finishing work





**DREIDIMENSIONALE EINBLICKE FÜR SICHERE DIAGNOSTIK
THREE-DIMENSIONAL VIEWS FOR SAFE DIAGNOSTICS**

Das Field of View des Volumentomografen ist mit einem kieferförmigen Ø100 x 85 mm so angelegt, dass der vollständige Bereich bis zu den hinteren Molaren sicher abgebildet wird. Dies bietet mit einer einzigen Positionierung die Voraussetzungen für nahezu jeden 3-D-Befund im dentalen Bereich. Durch die anatomisch angepasste Volumenform wird ein diagnostischer Bereich abgedeckt, der mit konventioneller 3-D- Technik teure Geräte eines Volumens mit 130 mm Durchmesser erfordern würde. Darüber hinaus wird VistaVox S mit zehn Ø50 x 50 mm Volumen, je fünf im Ober- und Unterkiefer, in wahlweise 80 und 120µm Voxelgröße ausgestattet. Alle seit der Einführung im Herbst 2016 installierten VistaVox S sind entsprechend upgrade-fähig. Ergänzt durch die 17 Panoramaprogramme in bewährter S-Pan-Technologie, sind Zahnarztpraxen sowohl im 2-D- als auch im 3-D-Bereich mit bester bildgebender Diagnostik ausgestattet.

■ Dürr Dental komplettiert seine erfolgreiche VistaSystem Familie mit einem neuen digitalen Volumentomografen. Mit dem VistaVox S präsentieren die Entwickler aus Bietigheim eine Neuheit, die Implantologen, Oralchirurgen und Allgemeinzahnärzten neben DVT-Aufnahmen auch OPGs in perfekter Bildqualität liefern kann.

Die Besonderheit von VistaVox S liegt in seinem idealen 3-D-Abbildungsvolumen, das sich an der menschlichen Anatomie orientiert. Zusätzlich trägt der hochempfindliche CsI-Sensor zur Reduktion der Strahlenexposition bei, was nach Angaben des Herstellers durch eine schlanke Sensorgeometrie und ausgeklügelte Kinematik erreicht wird. Wie bei allen Produkten des VistaSystems steht die Anwenderfreundlichkeit im Mittelpunkt, zum Beispiel die einfache Face-to-Face-Positionierung des Patienten, die bei 3-D-Aufnahmen mit einer, bei 2-D-Aufnahmen mit drei Positionierungslichtlinien erfolgt. Außerdem erhält das Praxisteam durch das 7-Zoll-Touch-Display eine sehr intuitive Bedienung und wird von der ergonomischen Bildverarbeitungssoftware VistaSoft 2.0 nun auch bei der 3-D-Bildgebung professionell unterstützt. ◀◀

■ Dürr Dental is completing its successful VistaSystem family with a

new CBCT. Launching the VistaVox S at IDS in Cologne, the German developer is introducing a novel approach for producing high-end CBCT and panoramic images, and one which can be used by implantologists, oral surgeons and general dentists alike.

With its jaw-shaped Ø100 x 85 mm, the Field of View of the VistaVox S has been designed to allow to capture the complete mouth area, including the rear molars. This provides the best preconditions for almost every 3-D findings with a single positioning of the patient. The anatomically adapted volume covers a diagnostic area for which conventional 3-D technology would otherwise require an expensive unit with a volume of 130 mm in diameter. In addition to this, VistaVox S will feature 10 volumes of Ø50 x 50 mm, 5 in the upper arch and 5 in the lower, in 80 and 120µm voxel sizes. Every VistaVox S sold since its market launch in autumn 2016 can be upgraded. Supplemented by the 17 panoramic programmes in the tried-

and-tested S-span technology, this provides dental practices with excellent imaging diagnostics in both the 2-D and 3-D areas.

The USP of the VistaVox S is located in the ideal 3-D imaging volume, oriented to the human anatomy. The highly-sensitive CsI sensor contributes to a reduction of the radiation exposure, achieved via a small-scale sensor geometry and elaborate kinematics. According to Dürr, the VistaVox S is extremely easy to use, through a face-to-face positioning of the patient with a single positioning light line for 3-D images and three positioning light lines for 3-D images. The 7" touch-display enables extremely intuitive operation for the entire practice team and is assisted by the ergonomic image processing software VistaSoft 2.0, even for 3-D imaging. ◀◀

**Dürr Dental, Germany
Hall 10.1
Booth E030-F039**

AD

EXCELLENCE IS IN THE SIMPLICITY



6 direct veneers in upper front teeth: Body I2 & Azur Effect & Skin White

05
SHADING TECHNOLOGY
DOUBLE CONSISTENCY
SURFACE GLOSS
ERGONOMICS



designed by Dr. Didier DIETSCHI

DISCOVER THE UNIQUE ADVANTAGES OF THIS PRODUCT

By edelweiss DR
Unter-Altstadt 28, Mercandor
6300 Zug / Switzerland

www.edelweissdr.com

Visit us @
AMERICAN
Dental Systems
Hall 4.2 Stand G040



Form enhancement of 6 anterior teeth: Body I1 & Skin Bleach

**INSTRUMENTE FÜR DIE KONVENTIONELLE ENDO-DONTOLOGIE UND ENDODONTISCHE CHIRURGIE
INSTRUMENTS FOR CONVENTIONAL ENDODONTICS AND ENDODONTIC SURGERY**

■ Erfolg in der Endodontie ist eng mit der stringenten Umsetzung der Instrumenten-Abfolge sowie der Qualität des „Feedbacks“ an Informationen, die dem Zahnarzt von den verschiedenen Instrumenten geliefert werden, verbunden. KOHLER Medizintechnik bietet daher mit seiner neuen Produktfamilie „ENDOBLACK“ eine Antwort auf diesen Bedarf mit zusätzlichen Elementen bezüglich der Ergonomie und des Arbeitskomforts.

In der Endodontologie wird heutzutage überwiegend mit dem Mikroskop gearbeitet. Dafür sind spezielle Instrumente aus hochwertigem Stahl notwendig, unabhängig ob bei orthogradem oder retrogradem Zugang. Die Anti-Reflex-Beschichtung der neuen ENDOBLACK Instrumente erleichtert nach Angaben des Herstellers die Arbeit unter dem Licht des Operationsmikroskops enorm und beugt einer Ermüdung der Augen während der einzelnen klinischen Phasen von der Herstellung der Zugangskavität bis zur Wurzelkanalfüllung vor. Das verbesserte Design der neuen Griffe vereinfacht zudem den Reinigungsprozess.

Entsprechend der Anwendungsdisziplin „konventionelle Endodontologie“ und „Endodontische Chirurgie“, sind die

Instrumente in jeweils zwei Sets im Steritray organisiert. ◀◀

■ Success in endodontics is linked to extreme rigour in following instrument protocols and the quality of the tactile feedback provided to the practitioner by the various instruments. With its new ENDOBLACK product family, KOHLER Medizintechnik meets these needs of endodontists while adding ergonomic elements that increase working comfort.

Working under the microscope is becoming increasingly common in endodontics. This requires specific instruments made of high-quality steel, whether for orthograde access or for endodontic surgery. The anti-reflective coating of the ENDOBLACK instruments makes them easy to work with under the operating microscope light and more generally avoids visual fatigue during the various clinical stages of creating an access cavity for root canal obturation.

Moreover, the design of the new handles facilitates the cleaning process, the company said.

ENDOBLACK instruments are available in two sets, each in sterilisation trays, according to application, conventional endodontics and endodontic surgery. ◀◀

KOHLER Medizin-technik, Germany

www.kohler-medizin-technik.de

**Hall 10.2
Booth L029**





GLIDEWELL DENTAL

Über 4.300 Mitarbeiter tragen zum Fortschritt in der restaurativen Zahnheilkunde bei

Mehr als nur ein Dentallabor

Produktentwicklung, Materialwissenschaft und Herstellung

- Unser engagiertes firmeninternes F u. E Team bestehendes aus 57 Wissenschaftlern und Ingenieuren, entwickelt und prüft klinische Produkte und Materialien.
- Fortschrittliche Technologien und Instrumente aus aller Welt werden hier an einem Ort zusammengetragen, um zu reduzierten Kosten Produkte herzustellen, die klinische Vorteile bieten



Neben 2.692 Einzelkomponenten werden an unserem Standort in Irvine, Kalifornien, auch die Hahn™ und Inclusive® Konus-Implantate gefertigt.



BruxZir® Zirkonoxid, BruxZir NOW, Obsidian® Keramik und Camouflage® NanoHybrid Composite werden an unserem Standort in Irvine, Kalifornien, produziert.



Klinische Forschung, Validierung und Weiterbildung

- Drei Zahnärzte aus unserer Belegschaft arbeiten gemeinsam mit anerkannten Forschungszentren, darunter Gordon J. Christensen Clinicians Report® und The Dental Advisor™, an der klinischen Validierung der Wirksamkeit unserer Produkte
- Anhand von hochwertigen Lernmaterialien in Form von kostenlosen vierteljährlichen Publikationen wird Zahnärzten in den USA persönlich und online eine umfangreiche und erschwingliche klinische Weiterbildung angeboten



In Glidewells internationalem Technologiezentrum in Irvine, Kalifornien, werden didaktische und praktische klinische Programme entwickelt.

Software, Scanner und Fräsmaschinen

- Robotergestützte Fertigungssysteme und computergesteuerte Arbeitsabläufe fördern höchste Präzision und Qualität
- Unser aus 48 Mitarbeitern bestehendes Softwareentwicklungsteam entwickelt Programme für die digitale Datenerfassung und die Konstruktion maßgefertigter Dentalrestorationen

BruxZir-Fräsen, TS150™ Fräsen und CloudPoint™ Digitalscanner werden firmenintern entwickelt und hergestellt.



Restaurations- und Präventionsdienstleistungen im Zahnlabor

- Seit 1970 liefert Glidewell Laboratories Zahnlaborprodukte von herausragendem Wert. Durch die Verwendung von klinisch validierten Materialien und digitalen Technologien werden branchenführende Restaurationen und Präventivlösungen angeboten.
- Mit der Eröffnung der Glidewell Europe GmbH im Jahr 2011 werden die erfolgreichen, hochwertigen Produkte und Dienstleistungen jetzt auch in Deutschland angeboten



Für Ihre Aufträge/Arbeiten werden erstklassige Produkte, wie BruxZir-Zirkonoxid, IPS e.max®, Obsidian, Comfort H/S™ Aufbisssschienen und Silensor® sl, verwendet.



ZAHNTECHNIK MADE IN GERMANY



GLIDEWELL EUROPE GmbH
GLIDEWELL LABORATORIES GEGRÜNDET 1970

+49 (0) 69 2475 144-40 ▪ glidewelldental.de

Madrid, Spain

29 August - 1 September 2017



*Bringing the World together
to improve oral health*

**THE BIGGEST INTERNATIONAL
DENTAL CONGRESS**

Abstract submission deadline:
3 April 2017

Early-bird registration deadline:
31 May 2017

www.world-dental-congress.org

CAO
Innovating
Dentistry
since 2000

THE MOST ADVANCED TEETH WHITENING STRIP



SHEER

W WHITE!®

Professional Teeth Whitening Strips



Visit us in Hall 2
Booth #G-051

Sheer White!® is easy to apply and adapts tightly to the shape of each patient's teeth with no leakage. With its 15% carbamide peroxide formulation, patients have a pleasant whitening experience with less sensitivity and no effect on their daily activities. They can speak normally and even have a drink while wearing Sheer White. Your patient's will enjoy the comfort of knowing a dental practitioner is caring for their teeth and still have the convenience to whiten while living life normally. As an added bonus your staff will be free to work with patients with no more trays to fabricate, chair time is reduced, it is simple to deliver, costs less and patients love them too!

 **CAO GROUP, INC.**
Easier · Faster · Better™
www.caogroup.com

© 2017 CAO Group, Inc. All rights reserved. AC0000 31JAN2017

ERGONOMISCHE HANDGRIFFE FÜR SONDEN
ERGONOMICAL HANDLE DESIGNS FOR EXPLORERS



■ Viele Zahnärzte arbeiten derzeit weltweit mit den Mundspiegeln und Griffen der Firma E. Hahnenkratt. Von Praxen angeregt entstand die Idee, die ergonomisch günstigen Handgriffe ERGOform und ERGOtouch zukünftig auch für Sonden einzusetzen. Der Vorteil ist, dass der Zahnarzt mit dem wechselnden Instrument - Mundspiegel und Sonde - auch mit dem gleichen Griff arbeiten kann.

Die ERGOform mit Griffmulden sorgen nach Angaben des Herstellers für ein entspanntes Zugreifen. Der Kunststoff wird seit 2015 erfolgreich mit den RELAX Mundspiegeln in der Praxis eingesetzt. Er ist autoklavierbar, farb- und formbeständig sowie resistent gegenüber Säuren und Plaque-Indikatoren. Die ERGOtouch Griffe aus satiniertem Edelstahl sind hohl und liegen so ausgewogen leicht und angenehm in der Hand. Das griffige Design sowie die Mulde sorgen für ein sicheres Zugreifen und für eine angenehme Haptik. Darüber hinaus werden störende Lichtreflexionen durch die satinierte Oberfläche eliminiert. ◀

■ Many dentists worldwide already work with mouth mirrors and handles of E. Hahnenkratt. Based on the feedback provided by dental practices, explorers manufactured by the Germany company now feature the same ergonomical convenient handle designs of ERGOform and ERGOtouch

The wider diameter in the front of the ERGOform handle and especially the grip recess provide a relaxed grip. Successfully used in practice with the RELAX mouth mirrors since 2015, the glass fibre material is autoclavable, colour stable as well as resistant against acids and plaque-indicators. Made out of stainless steel, the ERGOtouch is hollow and thus ensures low-fatigue work. The grip recess and the design with maximum grip allows safe handling while the satin-finished surface eliminates disturbing glares. ◀

E. Hahnenkratt, Germany
www.hahnenkratt.com

Hall 10.1
Booth G040-H041

NEUE TURBINEN VON BIEN-AIR
BIEN-AIR INTRODUCES NEW POWERFUL TURBINES

■ Mit seinen neuen Turbinen will Bien-Air den Begriff Ausgangsleistung neu definieren. Nach der TORNADO, der leistungsstärksten auf dem Markt erhältlichen Turbine, präsentiert das Schweizer Unternehmen jetzt die TORNADO^S. Dank ihres kleinen Kopfs bietet sie optimale Sicht auf das Behandlungsfeld bei gleichzeitig außergewöhnlich hoher Ausgangsleistung. Die TORNADO^S komplettiert somit die Bien-Air-Produktreihe Advanced.

Passend zu seinen Produkten bietet Bien-Air ein Paket hochwertiger Dienstleistungen, um alle Anforderungen von Zahnärzten erfüllen zu können. Mit einer gratis Mitgliedschaft im Club Bien-Air profitieren Behandler darüber hinaus das ganze Jahr über von zahlreichen Vorteilen wie einer bevorzugten Behandlung von Reparaturaufträgen, Abholung und Lieferung von und an die Praxis sowie einer Reihe exklusiver Angebote. Im kürzlich gestarteten Onlineshop von Bien-Air können sie außerdem Produkte rund um die Uhr bestellen. Jede Bestellung wird innerhalb von 48 Stunden versendet. Der Shop ist in der Schweiz und in Deutschland verfügbar.

Mit dem Service „Try for free“ können Behandler darüber hinaus die neusten Bien-Air-Produkte eine Woche kostenlos ohne jegliche Kaufverpflichtung testen. Wenn das Produkt überzeugt, warten Sonderrabatte und eine kostenlose Garantieverlängerung um 1 Jahr auf den Kunden. Für noch mehr Gelassenheit sorgt die Bien-Air-Garantieverlängerung PlanCare.

Das in Biel ansässige Schweizer Unternehmen Bien-Air Dental entwickelt seit 1959 führende Instrumente für unterschiedliche Bereiche der Dentalmedizin. Für seine innovativen und zuverlässigen Qualitätserzeugnisse bekannt, hat es sich das Unternehmen zur Aufgabe gemacht, die alltägliche Arbeit der praktizierenden Ärzte zu vereinfachen und

den Komfort der Patienten kontinuierlich zu steigern. ◀

■ Bien-Air is redefining the notion of power output with its new turbines. After its successful predecessor, one of the most powerful turbines on the market, it now presents the TORNADO^S at the IDS in Cologne. According to the company, it is the latest addition to the Bien-Air Advanced range of products using state-of-the-art technologies. Owing to its small head, the TORNADO^S provides improved visibility in the working area while offering exceptional power output.

Bien-Air also offers a full range of services to meet the everyday needs of its customers. By joining the Club Bien-Air for free, dentists enjoy a range of benefits throughout the year including priority treatment for repair requests, pick-up from and delivery back to the practice as well as exclusive promotions. In the recently launched Bien-Air e-shop, they can now order products all around the clock. Orders are usually shipped within 48 hours. The e-shop is currently available in Switzerland and Germany, the company said.

The Try for free service further allows clinicians to test Bien-Air products at their practices for one week free of charge and with no obligation to buy. In case of a successful trial, they can make use of special discounts and one extra year's warranty for free. Bien-Air also offers an extended warranty with its Bien-Air PlanCare.



A Swiss company based in Bienne, Bien-Air Dental has been developing and distributing superior-quality instruments for various fields of dentistry since 1959. Renowned for its high-quality, reliable and innovative products, the company says its goal is to simplify the day-to-day work of practitioners and constantly improve patient comfort. ◀

Bien-Air, Switzerland
www.bienair.com
Hall 10.1
Booth H050-J051



AD

Imaging new visions.
ASAHIROENTGEN

6th ANNIVERSARY

NEW CBCT from JAPAN

Performance and Comfort with no Compromises

SOLIO X
CBCT + PANORAMIC

Hall 11.1 Stand A-038

ASAHIROENTGEN IND.CO.,LTD. <http://www.asahi-xray.co.jp/global/>

2SHAPE INSTRUMENTSEQUENZ
2SHAPE INSTRUMENTAL SEQUENCE

T.Wire


■ MICRO-MEGA kündigt die Markteinführung seiner neuen 2Shape Instrumentensequenz für die endodontische Behandlung an. Die neue Sequenz mit zwei Aufbereitungsinstrumenten in kontinuierlicher Rotation besteht aus den Feilen TS1 und TS2, in welchen nach Angaben der französischen Firma die neusten Innovationen eingeflossen sind. So wurde 2Shape mit dem T.Wire-Verfahren wärmebehandelt, wodurch mehr Biegsamkeit für das Instrument und mehr Komfort für den Zahnarzt erzielt werden. Behandler können jetzt auch so schwer erreichbare Krümmungen problemlos mit einem Instrument bearbeiten, das nach jeder Benutzung zu seiner ursprünglichen Form zurückkehrt.

2Shape ist ein Vertreter der neuesten Generation der MICRO-MEGA-Querschnitte mit 3 Schnittkanten, die durch ihre Asymmetrie eine perfekte Kombination aus Effizienz und den Abtransport von Dentinspänen bieten. T.Wire sorgt zusätzlich für mehr Sicherheit und Biegsamkeit. ◀

■ MICRO-MEGA has announced the launch of its new instrumentation sequence for endodontic treatment. Feature the company's latest innovations, the new sequence boasts two shaping instruments, (TS1 and TS2) in continuous rotation. It has been heat-treated using the T.Wire method in order to improve the instruments' flexibility and allow the clinician to work with additional comfort. This way they can negotiate even difficult to reach curvatures easily with instruments that return to their initial form after each use.

2Shape

2Shape integrates the latest generation of MICRO-MEGA asymmetrical cross-sections with 3 cutting edges, which offer the perfect combination of efficiency and debris removal. In addition, T.Wire provides improved safety and flexibility. ◀



MICRO-MEGA, France
www.micro-mega.com
Hall 10.2
Booth T020-U029

PREVENTION PAYS YOU

Prevention One is a comprehensive business model for the modern dental practice. We provide a full 360° approach towards preventive and innovative oral care.

Prevention One increases your turnover, patient frequency and satisfaction.

VISIT US!
IDS Cologne
21-25 March 2017

Hall 11.3
K040-L69

PREVENTION  ONE
by curaden

www.prevention-one.com

FLEXIBILITÄT, KOMFORT UND LEISTUNG IN DER PRÄVENTIVEN BEHANDLUNG
FLEXIBILITY, KOMFORT AND PERFORMANCE IN PREVENTION CARE

■ Zahn- und Mundgesundheit und ein schönes Lächeln: Patienten auf der ganzen Welt ist dies wichtiger als je zuvor. Deshalb sind Produkte für die Karies- und Parodontitis-Vorsorge für Zahnarztpraxen unverzichtbar. Dentsply Sirona präsentiert in diesem Bereich auf der IDS 2017 neue sowie bereits erprobte Produkte.

„Als Hersteller von bewährten Marken wie Cavitron¹ und Nupro sowie als Anbieter von innovativen Lösungen und Schulungsangeboten für die dentale Prävention ist Dentsply Sirona Preventive dafür prädestiniert, Zahnärzte und Dentalhygienikerinnen dabei zu unterstützen, eine bessere, sichere und schnelle Vorsorge durchzuführen“, sagt Gregory M. Sheehan, Group Vice President, Preventive SBU.

Das Tischgerät-Design und der interaktive Touchscreen des Cavitron Touch Ultraschallsystems (siehe Bild) bietet Behandlern adäquate Lösungen per Fingertip. Cavitron sorgt für mehr Flexibilität bei der Ausstattung einer Behandlungseinheit und ist bei verschiedenen Handelspartnern erhältlich. Durch das spezielle Design der FitGrip Ultraschall-Spitzen finden Anwender sicheren Halt am Griff des Scalers.

Die Nupro Produktfamilie umfasst spezielle Handstücke, Prophylaxe-Winkelstücke und -Kelche sowie eine Vielzahl von Pasten und Fluoridlacken für eine optimale Dentalhygiene. Nupro White Varnish eignet sich aufgrund seiner einzigartigen Formel bei Patienten mit hypersensiblen Zähnen. Darüber hinaus bietet Dentsply Sirona als Neuheit Preventive Prophylaxe-Handstücke mit und ohne Kabelbefestigung wie das Dentalhygiene-Handstück Midwest RDH oder das kabellose Prophylaxe-System Nupro Freedom mit SmartMode Technologie

Für Patienten, bei denen Ultraschall-Scaling bzw. die Wurzelglättung nur unter einer lokalen Anästhesie der parodontalen Taschen möglich ist, bietet Dentsply Sirona Preventive für eine nadelfreie Anästhesie das Oraquix Lidocain und Prilocain Parodontal-Gel für eine effiziente Schmerzlinderung.

Hinweis: Aufgrund unterschiedlicher Zulassungs- und Registrierungszeiten sind nicht alle Produkte in allen Ländern verfügbar. ◀◀

■ Oral health and a beautiful smile are two things patients all over the globe are increasingly looking for.

That is why products for prophylaxis and professional tooth cleaning nowadays have become indispensable in dental practices. At IDS, Dentsply Sirona Preventive showcases new and proven products.

“As the makers of trusted brands like Cavitron and Nupro, Dentsply Sirona Preventive is in a unique position to help our clinicians provide better, safer and faster preventive care by providing innovative solutions and education for the entire preventive dental procedure,” says Gregory M. Sheehan, Group Vice President, Preventive Strategic Business Unit.

Featuring a tabletop design and interactive touch screen, the Cavitron Touch ultrasonic scaling system (photo) provides clinicians with an advanced solution at their fingertips. Cavitron boast a smaller footprint to allow for greater flexibility when choosing clinical products to integrate into a delivery system. For dental professionals seeking comfort, FitGrip ultrasonic inserts allow hygienists' fingers to conform naturally to the grip.

The Nupro family of products comprises hygiene handpieces, prophylaxis angles and cups, as well as a variety of pastes and fluoride varnish to deliver optimal performance and results. Also, Nupro White Varnish is uniquely formulated for hypersensitivity. As latest innovation Dentsply Sirona Preventive offers corded and cordless prophylaxis handpieces, such as the Midwest RDH Hygienist Handpiece or the Nupro Freedom Cordless Prophecy System with SmartMode technology.

When it comes to patients who require localized anesthesia in periodontal pockets during scaling or root planing, Dentsply Sirona Preventive has Oraquix Lidocaine and Prilocaine Periodontal Gel needle-free anesthetic designed for effective pain relief.

Editorial note: Owing to various certification and registration periods, not all products are available in all countries. ◀◀

¹ In Deutschland sind Cavitron-Geräte über Hager&Werken erhältlich.

Dentsply Sirona,
www.dentsplysirona.com
Hall 11.2 Booth M029



AD



**The LEADING LOUPES in Surgery,
 now available in DENTISTRY**



**DESIGNS
 FOR VISION**

Halle 2.2, Stand D041

#1 Loupes in the USA

FIRST modular **WIRELESS LED** headlights

EXCELLENT frame selection including Nike frames

Custom, PRECISION OPTICS from the INNOVATOR of the TTL design

Privately owned company, manufacturing loupes and headlights since 1961

DesignsForVision.com/IDS.htm

Nike and Nike logos are registered trademarks of Nike, Inc.



NEW NIKE RUN x2s frame with NEW WireLess Mini headlight

**DESIGNS
 FOR VISION**



Seeking distribution in several countries. VISIT US at Halle 2.2, Stand D041

WHAT YOU CAN'T SEE MAY HARM YOUR PATIENTS, YOUR STAFF AND YOUR PRACTICE'S REPUTATION

Narrow DUWL Tubing = Microbial Colonization = Biofilm Growth

Clean & Safe Dental Unit Water is Possible.
The DentaPure® Cartridge is the Solution.



Actual Photos of Biofilm*

1 DentaPure® Cartridge

=

365 Days of Safe, Compliant Dental Unit Water†



- ✓ Simple
- ✓ Safe
- ✓ Effective
- ✓ Reliable

Available for bottle and municipal systems.
All claims made based on use with potable water.

* Biofilm images enlarged to show detail

† Or, 240L of water if usage records are kept

Crosstex®, DentaPure® and Clean Water. Clear Choice.™ are trademarks and registered trademarks of Crosstex International, Inc.

Visit us at
Aisle K
Booth #58



DÜRR DENTAL ERWEITERT MARKE LUNOS
DÜRR DENTAL EXPANDS LUNOS BRAND



■ Dürr Dental weitet sein Angebot für die professionelle Prophylaxe mit der eigenständigen Marke Lunos aus. Nach Angaben des deutschen Dentalherstellers können Prophylaxeteams die Vorteile des neu eingeführten Premium-Prophylaxe-Systems ab sofort nutzen. Das Portfolio reicht von der Mundspülösung, dem Pulverstrahlhandstück mit einzigartigem Wechselkammerprinzip über unterschiedliche Pulver und Pasten bis hin zum Wellness-Tuch.

Unter dem Motto „Das Beste hat System“ eröffnen sich hier laut dem Unternehmen ganz neue Möglichkeiten. Dabei stehen das partnerschaftliche Verhältnis zwischen Unternehmen und Praxis sowie aufeinander abgestimmte Produkte ganz oben. Da versteht es sich von selbst, dass bei der Entwicklung

von Beginn an höchste Ansprüche an die medizinische Qualität, an die komfortable Anwendung und an die Patientenzufriedenheit gestellt worden sind.

Neben seiner Prophylaxe-Sparte ist Dürr auch für Kompressoren und Sauganlagen, die Dürr System-Hygiene, bildgebende Systeme inklusive der Dürr Dental Imaging Software oder das Ultraschallsystem Vector bekannt und als Top-Produktlinien anerkannt. Ihre Namen verweisen traditionell auf die Unternehmensgründer Karl und Wilhelm Dürr. Ihr hoher Anspruch leitet die Mitarbeiter heute wie damals und zeigt sich insbesondere auch im aktuell neuen Bereich Prävention und Therapie. ◀◀

■ Dürr Dental has expanded its portfolio to include professional prophylaxis products with the independent brand Lunos. Prophylaxis teams can take full advantage of the newly introduced premium prophylaxis system immediately, according to the German dental manufacturer. The portfolio ranges from dental rinse solutions and powder jet handpieces with a unique exchangeable chamber principle to a wide range of different powders and pastes.

Under the motto 'The best by design' the company aspires to create entirely new opportunities for dental professionals. Above all else, the focus lies on the partnerships between Dürr and dental surgeries as well as on providing a range of carefully coordinated products. It goes without saying that right from the start and during development, the highest standards were set in terms of medical quality, user-friendliness and patient satisfaction.

A global dental specialist and renowned for its top product lines, Dürr Dental offers compressors and suction units, Dürr System Hygiene, as well imaging systems including the Dürr Dental Imaging Software and the Vector ultrasonic system. Their names are a reference to the company founders Karl and Wilhelm Dürr. Their high standards and expectations are still the source of motivation for employees now as they were back then, particularly in the new area of prevention and therapy. ◀◀

Under the motto 'The best by design' the company aspires to create entirely new opportunities for dental professionals. Above all else, the focus lies on the partnerships between Dürr and dental surgeries as well as on providing a range of carefully coordinated products. It goes without saying that right from the start and during development, the highest standards were set in terms of medical quality, user-friendliness and patient satisfaction.

Dürr Dental, Germany
www.duerr.de
Hall 10.1
Booth E030-F039

U.N.I TOGETHER WITH RELIABLE ROTARY INSTRUMENTS FROM ACTEON



■ A major partner for equipping dental chairs, Acteon aims to push the limits with its new range of U.N.I turbines, motors and contra-angles. Placing its technical and clinical expertise at the service of practitioners, the company said it wants to satisfy everyday clinical requirements even better with the products.

Acteon is at the side of practitioners for complete and safe procedures with its chair adapted ultrasonics, polishers, intra-oral cameras, and now rotary instruments. Owing to an ultra-resistant rotor and enduring ceramic ball bearings, the U.N.I turbines are extremely durable. Clinicians receive better efficacy on load thanks to the superior and constant torque as well as a maximum of precision with vibration-free rotation. With a lower sound volume, the turbines operate gently while the small head size turbines U.N.I TB.S provide enhanced ergonomics.

With the U.N.I contra-angles and straight handpiece, clinicians will be able to preserve tissues and protect their patients, the company said. The exclusive anti-heating system of U.N.I CA 1:5 contra-angles, with a ceramic ball in the pushing button, prevents transfer of heat and therefore minimises the risks of burning. The excellent bur locking and alignment owing to cartridge maintaining the rotor allows to perform accurate treatments. The powerful LED lighting, focused on bur extremity together with air & water sprays, further ensures perfect cooling while avoiding glare effects.

U.N.I handpieces combine features to work very efficiently in total safety and serenity. With power in their hands, clinicians preserve their working capital with light U.N.I micro-motors providing effortless procedures. Resistant and ergonomic, U.N.I motors are supplied with smart electronic modules that makes them easy to integrate into dental chairs.

U.N.I rotary instruments are supposed to deliver safe treatments that comfort the patients. Together with NEWTRON tips, complete clinical protocols in the areas of prophylaxis, endodontics or prosthesis can be performed with Acteon equipment. There can be an active and efficient excavation with U.N.I instruments, for example, followed by a precise and preserving finishing with NEWTRON tips.

Following Acteon's leitmotif „More inventive, less invasive“, professionals will continue to receive benefits from its equipment, according to the company, so everyone can enjoy a more comfortable clinical experience. ◀◀

Acteon Group, France
www.acteongroup.com
Hall 10.2
Booth M060-N069



AD



Precision
Reliability
Innovation

Visit us at the
IDS Cologne
and discover
our products
manufactured
in the purest
and highest
swiss tradition.



www.swissdentalindustry.ch

AXIS
dental
SWISS QUALITY
03.2 | D058

NORDIN
SWISS DENTAL PRODUCTS
OF DISTINCTION
04.1 | A038

**CENDRES+
MÉTAUX**
04.1 | B020

DIASWISS
PRECISION DENTAL INSTRUMENTS
04.1 | D059

FKG
swiss endo
04.2 | J029

USF Healthcare
Unident • Steridine • Farmec
10.1 | F061

Kerr
10.1 | G030

Smile Line ☺
10.2 | V016

Bien Air
Dental
10.1 | H050

EMS
ELECTRO MEDICAL SYSTEMS
10.2 | L010

paro
SWISS
manufactured by ESFO
10.2 | L061

Intensiv
SWISS DENTAL PRODUCTS
10.2 | M070

**Dentsply
Sirona**
Endodontics
10.2 | N010

polydentia
swiss manufacture
10.2 | N058

COLTENE
10.2 | P008

HELVEMED
SWISS HEALTHCARE COMPANY
10.2 | R024

EPR
SWISS
BY INNOVATION MADE IN SWITZERLAND
10.2 | R068

DEPPELER
SWISS DENTAL
MANUFACTURE
10.2 | S018

edenta e
11.1 | C018

saniSWISS
11.1 | C030

MIKRONA
Swiss Dental Technology
11.1 | E020

**ivoclar
vivadent**
passion vision innovation
11.3 | A009

CANDULOR
11.3 | C010

PD Produits Dentaires SA
Vevey, Switzerland
11.3 | E018

jota
11.3 | F010

WILD
11.3 | H080

GABA Suisse
Spécialiste en hygiène bucco-dentaire
11.3 | K020

CURAPROX
11.3 | K040

PXDENTAL SA

SAREMCO
DENTAL

INNOVATIVE IMAGING SOLUTIONS FROM FLOW DENTAL

Whether it's Digital Sensors, Phosphor Plates, or traditional X-Ray Film, your choice for quality and innovation begins and ends with Flow Dental!

PSP users



Use EZ-Glide tab to insert plate

Remove EZ-Glide tab and seal

Deluxe Safe'N'Sure phosphor plate envelopes save time, improve efficiency, and provide extra protection of PSP's! The unique EZ-Glide Tab makes loading quick and E-Z! The center seam tear-away makes un-loading quick and E-Z too! A perfect product for ScanX* and Denoptix* users.

In a recent survey 70% of the dentists who tried new Deluxe Safe'N'Sure said they would switch from the brand they were using!

For customers who use the OpTime* system, **new Safe'N'Sure OPT's** delivers innovation and value too! Only Safe'N'Sure OPT's have the cardboard inserts pre-loaded inside the envelope. OPT's also come with our E-Z Glide Tab and center tear-away seams that users of our Deluxe Safe'N'Sure love.

New and improved **SUPA** disposable bite blocks work equally well with either Film or PSP's! Supa's feature a smaller form factor, rounded edges for added patient comfort, and can be used with XCP* or RAPD parts if your customers want to use an aiming ring when taking x-rays! And new SUPA's are biodegradable too!



SENSOR users



Deluxe Comfee Sensor Sleeves are the ultimate in sensor comfort and protection! Our textured material reduces surface tension allowing the sensor to glide in and out. No pulling and tugging! And the tear-away feature of our seams reduces handling.

For the cost conscious user, the **Econo Comfees** combine reliability with an everyday low price.

FILM Users



Flow **Econo Pak D & F speed films** combine an everyday low price with brand name quality and reliability! Proudly made in the USA, Flow film has over 30 years of proven quality and reliability!

Dealer Reps; samples of all these and more are available. Just call us toll free at 800-356-9729 or go online at www.flowdental.com to request your samples!

* ScanX is a registered trademark of Air Techniques. Denoptix is a registered trademark of Genex Corp. XCP is a registered trademark of Dentsply Corp. OpTime is a registered trademark of Danaher Corp.

www.flowdental.com | 800-356-9729



Visit booth **M069**
in Hall **4.2**

CARESTREAM DENTAL STELLT DIE NEUE 4-IN-1-LÖSUNG FÜR DIE EXTRAORALE BILDGEBUNG VOR
CARESTREAM DENTAL INTRODUCES NEW FOUR-IN-ONE EXTRAORAL IMAGING SOLUTION



Design des CS 8100 Panoramasystems auf und ist mit multifunktionalen 4-in-1-Bildgebungsmöglichkeiten ausgestattet. Damit ermöglicht es sichere Diagnosen und verbessert den Workflow, so das Unternehmen.

Mit nur drei Sekunden bietet das CS 8100SC 3D die kürzeste Scanzeit aller Fernröntgen-Scansysteme auf dem Markt. Das System umfasst das exklusive KFO-Modul, welches anatomische Strukturen erkennt und automatisch durchzeichnet. Von Scan zum automatischen Durchzeichnen benötigt es nach Angaben von Carestream nur 90 Sekunden.

Mit einer Breite von nur 1,8 Metern passt das CS 8100SC 3D in Praxen jeglicher Größe und eignet sich für alle Behandler im Bereich der Mundgesundheits. Das CS 8100SC 3D ist mit Optionen für die Panorama-, Fernröntgen- und DVT-Bildgebung ausgestattet.

■ Das CS 8100 3D System von Carestream Dental bietet neben den zahlreichen neuen 3-D-Anwendungsmöglichkeiten wie dem neuen Implantat-Assistenten jetzt auch eine Option für die Fernröntgen-Bildgebung. Es baut auf dem preisgekrönten kompakten

Durch die wählbaren FOVs eignet es sich ideal für Kieferorthopäden, allgemeine Zahnärzte und Praxen mit verschiedenen Behandlungsschwerpunkten.

Neben den neu hinzugefügten Fernröntgenfunktionen bietet das CS 8100SC 3D verschiedene 3-D-Anwendungen. Mit dem neuen Implantat-Assistenten beinhaltet das System eine optionale Lösung zur prothetisch basierten Implantatplanung, bei dem das DVT-Volumen mit den Daten des digitalen Abdrucks, der virtuellen Krone und dem Implantat kombiniert werden, um die Implantatplanung, von der Krone ausgehend, auszuführen. Und als Teil des KFO-Portfolios kann das System auch herkömmliche Abdrücke oder Gipsmodelle scannen, um für die einfachere Lagerung digitale 3-D-Modelle zu erstellen, die mithilfe der CS Model Software in 3-D bearbeitet und analysiert werden können.

Über ein neues Programm mit geringer Strahlendosis kann das CS 8100SC 3D hochwertige DVT-Aufnahmen mit einer genauso hohen oder geringeren Dosis wie bei Panoramabildern erstellen. Das CS 8100SC 3D ist außerdem mit dem CS Adapt-Modul ausgestattet, mit dem die Darstellung von Panorama- und

Fernröntgenbildern wie Bildkontrast und -scharfe an die klinischen Anforderungen angepasst werden können. ◀

■ *The innovative CS 8100 3D system is now available with a cephalometric imaging option, in addition to several new 3-D applications. Built on the award-winning compact design of the CS 8100 panoramic system and featuring multi-functional, four-in-one imaging capabilities, the CS 8100SC 3-D system enhances doctors' diagnoses and improves workflow.*

With as little as three seconds, the CS 8100SC 3-D features the fastest scanning time of any scanning cephalometric unit on the market. The system includes exclusive Carestream Dental imaging software that recognizes anatomical structures and traces them automatically. In fact, the unit can go from scanning to tracing within 90 seconds.

At just 1.8 m wide, the CS 8100SC 3-D is designed to fit into practices of all sizes and to suit the needs of all oral health care providers. With panoramic, cephalometric and cone beam computed tomography (CBCT) imaging options, including multiple 3-D fields of view, the CS 8100SC 3D is ideal for orthodontists, general practitioners and multi-specialty practices.

In addition to newly added cephalometric capabilities, the CS 8100SC 3-D includes several updated 3-D applications. It's part of the CS Solutions for Implants portfolio, which includes the optional prosthetic-driven implant planning module that combines CBCT volumes with digital impression data sets, along with a virtual crown and implant, for "crown-down" implant planning. And, as part of the CS Solutions for Orthodontics portfolio, the system can scan traditional impressions or plaster models to create digital models for easier storage, which can be manipulated and analyzed in 3-D using CS Model software.

With its new low dose program, the CS 8100SC 3D can further deliver 3-D imaging at a dose equal to or lower than panoramic imaging while still capturing high-quality images. The CS 8100SC 3D also features the CS Adapt module, which allows doctors to customize panoramic and cephalometric image's look and feel—such as image contrast and sharpness—to suit their clinical needs. ◀

Carestream, Germany

www.carestreamdental.com

Hall 10.2
Booth T040-U049

AD

Welcome and join us to be exclusive Agent for **elexxion AG**

- Worldwide the only **Digital Pulsed** Diode Laser Technology
- The first dental **Diode Pumped** Erbium YAG in the world
- New elexxion **Duration Power** Handpiece for stable and controlled power
- Anti-Snoring **Therapy** without touch, anesthesia and pain



odobleach®
periogreen®



SNORE3



IDS Hall 10.1 Booth J 030/ K 031

EVENT All interested Agents are welcome:
 Radisson Blue Hotel Cologne, March 23rd, from 18:30

elexxion
 dental laser

IRIS



USB 2.0 Intraoral Camera

SEE More. DO More.

#1 Selling Camera
in North America.
Now buy direct
from Digital Doc.
2-YEAR WARRANTY

Discovery is the #1 driving force behind production for today's modern dental practices. For over 16 years, Digital Doc's innovation has led the industry and provides the most powerful discovery tool in the operatory, the IRIS Intraoral Camera.

This precision optical instrument features a 5-point Focus, dual capture buttons and a unique USB connector that fits in standard delivery units. It is compatible with over 45 practice management software programs for easy integration with office systems. The elegantly streamlined profile has a smaller, specially designed soft-tip with brilliant 8-point LED lighting and with Sony's Hi-Resolution CCD, it produces the finest picture quality. Best in its class.

When quality and performance matters, see why Digital Doc is the #1 choice in intraoral cameras.

\$2795.00^{USD}

Order online with QR Link
It ships direct to you,
includes online training.



Digital DOC[®]

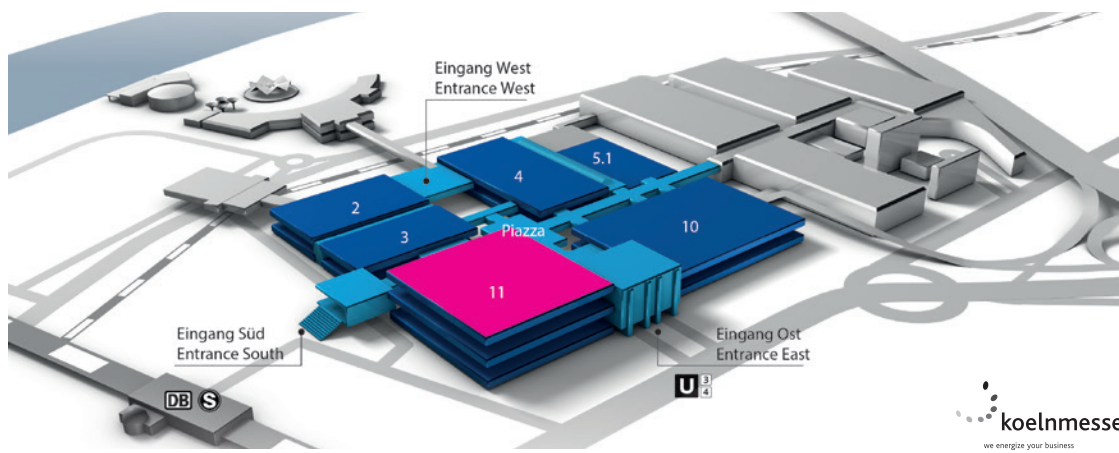
CE FDA 510(K)
APPROVED

© 2017, Digital Doc LLC, 4789 Golden Foothill Parkway, El Dorado Hills, CA 95762. The Digital Doc logo and IRIS logo are trademarks of Digital Doc LLC. All rights reserved.



001.916.941.8010
www.digi-doc.com

<https://www.digi-doc.com/store/de>




SET-1875 CEREC SET
SET-1875 CEREC SET

Das Set-1875 CEREC Set von NTI ist ein Präparationsset für CEREC Kronen- und Brückenpräparation nach Dr. med. dent. Günter Fritzsche. Die aufeinander abgestimmten Instrumente für die Kronen- und Brückenpräparation garantieren nach Angaben des Herstellers eine optimale Präparation und dadurch passgenauen Zahnersatz. Die grobe Körnung der Präparationsdiamanten bietet eine schnelle, zeitsparende Reduktion der Zahnschubstanz.

Mit den feinen Instrumenten werden für eine genaue Erkennung durch die intraorale Kamera die notwendigen, optimalen Präparationsgrenzen geschaffen und die digitale Datenverarbeitung erleichtert. Das sichert eine spaltfreie Passung am natürlichen Zahn.

Mit den CeraGlaze Polierern können die Kontaktpunkte Chairside eingestellt werden.

The Set-1875 CEREC Set from NTI is a preparation set for CEREC crown and bridge preparation ac-



ording to Dr med. dent. Günter Fritzsche. The coordinated instruments for crown and bridge preparation guarantee optimum preparation, ensuring accurately fitting restorations, according to the company.

The coarse grit of the preparation diamonds provides quick, time-saving reduction of the tooth structure. The required, optimum preparation margins are created using the fine instruments for accurate

recognition by the intraoral camera and facilitating digital data processing. This ensures a gap-free fit on the natural tooth.

The contact points can be adjusted chairside using the CeraGlaze polishers.

NTI-Kahla, Germany
www.nti.de
Hall 11.2 Booth L008

AD

UNIDI **ITA** **ITALIAN EXHIBITION GROUP** **Ministero dello Sviluppo Economico**

EXPERIENCE the dental future, now

The Premier Italian Dental Event

EXPO DENTAL MEETING | **RIMINI-ITALY**
18-19-20 MAY 2017
www.expodentalmeeting.com

TOUCH the business
Meet more than 200 Italian and foreign dental companies

LIVE the experience
3 days of business and leisure in a stunning location

LEARN the profession
3 days of FREE training opportunities

DIGITALIZE
3 days to get into the DIGITAL WORKFLOW

EXP03D

MYOFUNCTIONAL ORTHODONTICS WITH THE MYOBRACE SYSTEM

The medical and dental fields are becoming increasingly aware of the serious impact myofunctional dysfunction is having on 21st century children, leading to malocclusion as well as Sleep Disordered Breathing (SDB) and TMJ disorder.

These health concerns, combined with the increasing demand for more natural, non-invasive orthodontic techniques, mean forward-thinking dental professionals are now presented with the opportunity to access a new revenue source.

For more than 27 years, Myofunctional Research Co. (MRC) has satisfied the growing demand for biologically based, myofunctional pre-orthodontic treatment by offering a wide range of modalities that fundamentally treat the underlying causes of malocclusion and airway dysfunction.

The Myobrace® myofunctional system, by MRC, packages habit correction, arch expansion, airway correction and dental alignment into a cohesive treatment system designed to treat children aged 3-15. By focusing on MRC's mantra of Straight Teeth the Natural Way, the appliances aim to correct the poor myofunctional habits affecting the teeth, jaws and facial development, offering patients a more natural orthodontic solution.

Combining Myobrace appliances with MRC's educational programs and practice management systems, allows for improved treatment outcomes and increased practice profitability.

Set for official release at IDS 2017, the company's latest digital educational tool is the Myobrace Patient Consultation app. This screening and diagnostic tool allows practitioners to efficiently screen patients, while also educating the parent and patient on the benefits of myofunctional orthodontics. By completing a series of questions, using the built-in screening tool, a full report is issued detailing the patient's myofunctional problems and a suggested treatment plan with a Myobrace® appliance sequence.

The app, which is available on most desktop and mobile devices, can be easily implemented into any practice, allowing simple delivery of information to the parent and patient regarding the dental health con-

cerns affecting the child's growth and development.

The Myobrace for Braces series for habit correction is used in conjunction with regular fixed orthodontic techniques. This series of appliances provide rapid, more permanent results and are a prime example of the system's flexibility to work in conjunction with conventional orthodontic techniques.

The Myobrace System has been well adopted by its current users, who have strongly requested different appliances for smaller, more specialised groups. With its release also imminent, a new group of appliances specifically for the broad arch, Myobrace for Kids 'Broad' series, consists of three appliance stages with a specialised arch-form for specific genetic and racial groups.

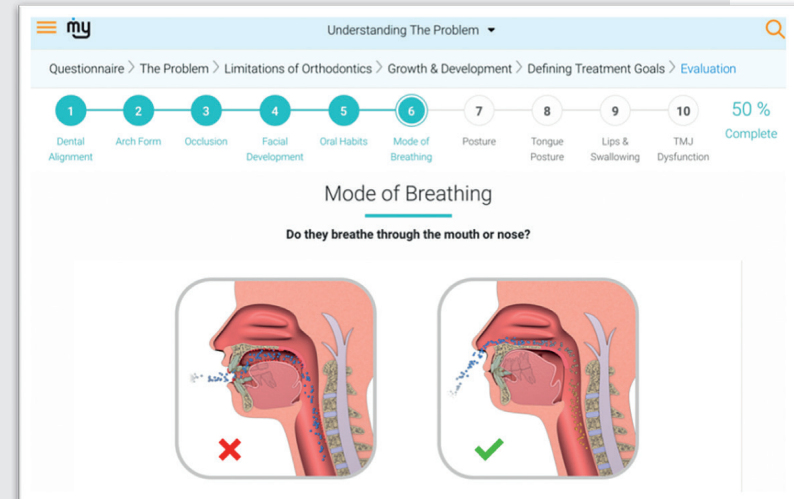
With international doctor and staff training facilities in USA, Europe and Australia, MRC provides dental professionals with a practical clinical approach to the treatment of malocclusion, airway dysfunction and TMJ disorder, using MRC's appliance systems.

Part of MRC's commitment to doctor education involves offering online training programs that cater for varying levels of integration. These training programs cover all aspects of treating patients using myofunctional orthodontic techniques, as well as the correction of airway dysfunction.

With the increasing demand for more natural, non-invasive orthodontic techniques and a solution to the worldwide problem of sleep related disorders, The Myobrace System, by MRC, provides practitioners with an opportunity to diversify their treatment options to satisfy the demand of every family.

Myofunctional Research, The Netherlands

Myofunctional Research, The Netherlands
www.myoresearch.com
Hall 11.3 E030-F031



VIELVERSPRECHENDES KONZEPT ZUR FÖRDERUNG DER ZAHNGESUNDHEIT FEIERT WÄHREND DER IDS PREMIERE
PROMISING ORAL CARE TECH ON DISPLAY AT IDS

Das bioaktive Glas in BioMin wurde von einem Forscherteam der Queen Mary Universität in London entwickelt und letztes Jahr der Öffentlichkeit vorgestellt. Auf der diesjährigen IDS wird das innovative Konzept in Form einer neuartigen und äußerst effektiven Zahnpasta erstmals auf einem gemeinsamen Stand mit dem Hersteller Cera Dynamics zu sehen sein. Am Stand E035 in Halle 11.3 können sich Besucher ein Exemplar der BioMin Zahnpasta sichern. Diese soll den Zahnschmelz remineralisieren und damit die Entstehung von Karies sowie sensible Zahnhälse verhindern. Auch wird es vor Ort ein Gewinnspiel geben.



„Wir haben begonnen, BioMin in Großbritannien und anderen Märkten anzubieten und sind von den Möglichkeiten der Technologie begeistert“, erzählt Geschäftsführer und Industrieveteran Richard Whatley. „Derzeit arbeiten wir an einer Lizenzierung für Indien, China, die Vereinigten Staaten und Australien. Das Interesse von Zahnärzten, Herstellern und Händlern auf der ganzen Welt ist groß. Die Technologie bietet großes Potenzial und ich freue mich darauf, dieses mit den Besuchern unseres IDS-Standes zu erkunden. Zusammen mit unserem deutschen

Händler Dent-O-Care werden wir fachlich fundiert informieren und kleine Präsentationen in Deutsch, Englisch und Französisch halten.“

Am Stand von BioMin können Zahnärzte und Zahnärztinnen sowie Assistenten und Assistentinnen mehr über die Merkmale und Vorteile der BioMinF und BioMinC Zahnpasten erfahren. Fragen zur Technologie und deren Beitrag zur Reparatur der Zahnschmelz werden natürlich ebenso beantwortet. Whatley wird persönlich während der gesamten IDS den interessierten Besuchern zur Verfügung stehen.

Zudem lädt man potenzielle Lizenznehmer dazu ein, die Technologie in weitere Märkte zu tragen. ◀

Launched last year, BioMin's bioactive glass materials were developed by a research team led by Prof. Robert Hill at Queen Mary University of London in the UK. BioMin is sharing a stand at IDS with Cera Dynamics, the manufacturer of the bioactive glass. The new BioMin toothpaste ingredient, which restores the lost mineral from tooth enamel, helps prevent caries and treats sensitivity, is be-

ing shown in Hall 11.03 at Booth E035.

Visitors are invited to pick up a free sample at the booth and enter into a competition.

„We are extremely excited about BioMin's prospects, having started to sell in the UK and across a number of other countries“, BioMin CEO Richard Whatley said. „We are now putting licensing agreements in place in India, China, the US and Australia, and are seeing interest from dental professionals, manufacturers and distributors from around the world. There are still many

opportunities out there and I look forward to discussing these with visitors to our stand at IDS.“

„I will be joined in Cologne by our German distributor Dent-O-Care, and we will be able to talk to visitors and make presentations in English, German and French,“ he added.

At the stand, dentists and hygienists can learn more about the properties and benefits of the BioMinF and BioMinC toothpastes. Furthermore, manufacturers of dental restorative materials looking to better understand BioMin's involvement in the smart repair of caries through prolonging the life of composite fillings and reducing the need for mercury-based amalgam can have their questions addressed. Whatley will be at IDS throughout the show to engage visitors in English, German and French.

BioMin is also seeking distributors or licence holders to take the product to new corners of the globe. ◀

BioMin, UK
www.biomin.co.uk
Cera Dynamics
Hall 11.3 Booth E035

AD

adentatec

competence in dental



hall 10.2., booth no. V029

- Non-precious dental alloys on nickel-chrome base System KN and System NH
- Non-precious dental alloys on cobalt-chrome base System NE and System Duro
- Partial alloy System MG
- CAD/CAM discs on cobalt-chrome base System NE-Blank and System Soft-Blank
- CAD/CAM disc on titanium base System Ti5-Blank
- Investment for crowns and bridges ADENTA-VEST CB
- Investment for partial denture ADENTA-VEST PA

Adentatec GmbH
 Konrad-Adenauer-Str. 13
 50996 Koeln-GERMANY
 Phone + 49 2 21 - 35 96 - 100
 Fax + 49 2 21 - 35 96 - 170
info@adentatec.com
www.adentatec.com

TEPE BRINGT FRISCHEN (FARB)WIND INS INTERDENTALBÜRSTEN-SORTIMENT TEPE REFRESHES INTERDENTAL BRUSH RANGE



■ Auf der 37. IDS in Köln stellt TePe sein modernisiertes Interdentalbürsten-Sortiment vor. In neuen frischen Farben erhältlich, verfügen die Bürsten jetzt über einen hervorgehobenen flexiblen Bürstenhals und eine neu gestaltete praktische Schutzkappe.

Die Verwendung von Interdentalbürsten ist heute die effizienteste Methode zur Plaque-Entfernung zwischen den Zähnen. In enger jahrzehntelanger Zusammenarbeit mit Zahnärzten hat TePe Interdentalbürsten entwickelt, die für anwenderfreundliches Design

und herausragende Qualität stehen. Auf der diesjährigen IDS vom 21.-25.03.2017 präsentiert TePe nun die optimierten Versionen der beliebten Interdentalbürsten und ihr frisch aktualisiertes Design.

Die auffälligste Neuerung sind die frischen, modernen Farben der Interdentalbürstenrange, die weiterhin in insgesamt neun Größen erhältlich sind. Auf Basis des NCS Colour Systems wurden die Farben sorgfältig ausgewählt und mit professionellen Industriedesignern harmonisch abgestimmt. Neben der Farbgestaltung wurde auch der patentierte flexible Bürstenhals bei den vier kleinsten Größen der Interdentalbürsten optimiert. So ist er jetzt halbdurchsichtig, um seine hohe Flexibilität und einzigartige Funktionalität noch mehr zu betonen. Auch die Schutzkappe, die als hygienischer Bürstenschutz und praktische Griffverlängerung fungiert, erhielt einen neuen, attraktiven Look.

„Diese Aktualisierung ist nicht nur ein Beleg für unsere marktführende Position, sondern stärkt unsere gesamte Marke mit neuer Energie“, so Hanna Sjöström, Marketing Director bei TePe. ◀

■ At the 37th International Dental Show, TePe will present an updated interdental brush range that includes new fresh colours, a highlighted soft neck and a redesigned smart cap. The use of interdental brushes has been scientifically proven to be the most efficient way to remove plaque between teeth. In 25 years of close collaboration with dental experts, TePe has developed interdental brushes that are acknowledged for their user-friendly design and excellent quality.

In Cologne, TePe will present improvements made on the original design and features. The most visible update is the refreshed and more modern colours of the interdental brush range, which is now available in nine different sizes. These colours

have been carefully selected to harmonise, based on the international NCS Colour System, according to the Swedish company, and were developed in collaboration with professional industrial designers.

The patented soft neck, available on the four smallest sizes, is now semi-transparent to further spotlight its highly flexible and unique feature. The third update is a new fresh look for the cap, functioning as both hygienic brush protection and a smart handle extension.

“This update not only manifests our market leading position within interdental brushes, it also infuses new energy into our brand”, remarked Hanna Sjöström, Marketing Director at TePe. ◀

TePe, Sweden
www.tepe.com

Hall 11.3
Booth J010-K019

AD

MOSCOW 2017

DENTAL
SALON

Dental-Salon
April 17-20

De

Dental-Expo
September 25-28

Crocus Expo exhibition grounds

550 exhibitors
30000 visitors



DENTALEXPO®
www.dental-expo.com
international@dental-expo.com

STANDARDHYGIENE MIT GEBRAUCHSFERTIGEN ALKOHOLFREIEN MAXIWIPES WET STANDARD HYGIENE WITH READY-TO-USE ALCOHOL-FREE MAXIWIPES WET

■ Eine gezielte Reinigung und Desinfektion von Oberflächen in Zahnarztpraxen/Praxen zählt zur Standardhygiene und ist ein bedeutender Zeitfaktor. Mit den MaxiWipes wet ermöglichen wir Ihnen eine zeitsparende Schnelldesinfektion und Reinigung von sensiblen alkoholempfindlichem Inventar und Oberflächen.

Die bereits vorgetränkten Großtücher (17 x 26 cm) sind besonders praktisch. Beutel in der Box platzieren, öffnen, das Tuch in „Cotton Touch Qualität“ entnehmen und verwenden. Hierdurch entfällt die zeitaufwendige Dosierung und es werden Anwendungsfehler beim Ansetzen der Lösung vermieden. Durch die neue Formulierung ohne QAV, auf Basis sek. und tert. Alkylamine, sind die Feuchttücher besonders für speziell empfindliche Oberflächen, wie z. B. Behandlungseinheiten inkl. Sitzpolster, Schwebetische, Röntgengeräte, Instrumente und Plexiglas, geeignet.

Die bereits VAH-gelistete alkohol-, QAV- und aldehydfreie Tränklösung schont nicht nur das Inventar und schützt die Gesundheit von Zahnärzten, sondern wirkt auch innerhalb kürzester Zeit bakterizid inkl. TBC und MRSA, levurozid und viruzid gegen behüllte Viren im Carriertest nach DVV 2012 sowie unbehüllten Noroviren. ◀

■ Targeted cleaning and the disinfection of surfaces in dental practices are part of standard hygiene practices and an important time factor. MaxiWipes wet from Alpro Medical allow rapid disinfection and cleaning of inventory and surfaces that are sensitive to alcohol.

The pre-saturated large wipes (17 x 26 cm) are extremely convenient. To use the cotton touch quality wipes, clinicians only have to put the packet in the box and open it. With these wipes, the time-consuming dosage and application mistakes when preparing the solution can be avoided. Owing to the new formula based on secondary and tertiary alkylamines and free from quaternary ammonium cations, the wipes are especially suited for sensitive surfaces, such as dental units with upholstery, instrument tables, imaging devices, instruments and acrylic glass.

The solution, which is listed with the Association for Applied Hygiene in Germany, does not only protect the inventory and health of clinicians. It is also bactericidal against the Mycobacterium tuberculosis complex and Met-cillin-resistant Staphylococcus aureus, fungicidal and viricidal against enveloped viruses in the carrier test according to the Society for Virology in Germany, as well as against non-enveloped noroviruses. ◀

Alpro Medical GmbH,
Germany
www.alpro-medical.de
Hall 11.2
Booth M010-N011





The future of Dentistry
you see *first* here.



**ILIB
THERAPY**

**2 lights
for Teeth
Whitening:
Blue and
Violet!**



Whitening Premium 4

DMC Worldwide Launch: Unprecedented High Technology in Dentistry with 4 functions in the same equipment!

- Unique in the world with two wavelengths for **Teeth Whitening**: Blue LED and Violet LED
- Photo-activates gels of 6%, 15% or 35% Hydrogen Peroxide concentration with the same effectiveness
- **Laser Therapy** (Red and Infrared Laser) for soft and hard tissue
- **ILIB** (Intravascular Laser Irradiation of Blood) • **Photodynamic Therapy (PDT)**

Lase Peroxide Flex

Photo-activated with violet LED

Lase Peroxide Flex has 6% Hydrogen Peroxide concentration for a Teeth Whitening extremely safe and very comfortable.

- Titanium Dioxide Nanotechnology: even better results!
- Kit enough for 3 patients
- Found to comply with European Standards

Illustrative images.



Elite Duo



5 wavelengths exclusive for Dentistry
Blue LED, Violet LED, Amber LED, Red LASER and Infrared LASER for **Orofunctional Rehabilitation, Orofacial Aesthetics and Photo accelerated Teeth Whitening.**

Therapy EC

Laser Therapy, ILIB Therapy and Photodynamic Therapy (PDT)

- Red and Infrared Laser in a single handpiece
- Reduction of Edema and Hyperemia
- Analgesic and Biostimulator effects (Tissue Repair)
- Photodynamic Therapy (PDT): Microbial reduction in Endodontics, Periodontics and Peri-implantology
- ILIB Therapy: Antiaging therapy in the fight against oxygen free radicals



Visit DMC at IDS 2017: Hall 11.3 Stand D054
37th International Dental Show - Cologne, 21-25 March 2017



www.dmcgroup.com.br
+55 (16) 2107 2323

CONTACT US: e-mail export@dmcgroup.com.br social networks @dmcgroupexport

EDELWEISS VENEER AND OCCLUSIONVD: A HOLISTIC CONCEPT FOR BIO-AESTHETICS AND FUNCTION



versatile area of application, together with the time- and cost-saving procedure, makes edelweiss VENEER and OCCLUSIONVD a sound investment in the future with the best interests of the patient in mind, the company said.

Clinical and Scientific Director of edelweiss dentistry Dr Claudio Novelli explains what the term "bio-aesthetics" means and what new possibilities prefabricated occlusal onlays offer.

Edelweiss dentistry is a dental think-tank that conceptualises and produces innovative systematic solutions that are developed together with partners from the dental industry and marketed exclusively via its dental distribution network. In its work, it brings together inspiration and technical expertise.

Both VENEER and OCCLUSIONVD from edelweiss represent state-of-

the-art minimally invasive aesthetic dentistry. For the first time in dentistry, according to the company, it is possible to work with prefabricated veneers made from nano-hybrid composite using modern laser technology. Never before has it been feasible to directly create the natural shape and youthful luminance of a tooth so easily and perfectly in only one appointment, it explained. The

By replacing the term "bio" with "natural", meaning minimally invasive treatments, restoration and optimisation are carried out with the aim of preserving healthy tooth structure. Aesthetics and function are reconstructed with a composite very similar to the tooth substance—a concept that clearly speaks in favour of non-restorative or additive techniques.

"Invasive grinding of healthy teeth and restorations with ceramic crowns without taking natural biomechanics into consideration to obtain a Hollywood smile are in clear contrast to our method," Novelli said. "This is not in line with the edelweiss dentistry philosophy."

The translucent OCCLUSIONVD shells are the anatomical basis for individual or complete reconstructions, as well as for increasing the vertical dimension in the posterior region, hence the name OCCLUSIONVD, where "VD" stands for "vertical dimension". Just like optimally correcting glasses can relieve headaches and improve poor posture, OCCLUSIONVD can influence the entire occlusal system when functioning as an occlusal splint and adapted according to the patient's individual problems.

As a result of their natural morphology, the prefabricated OCCLUSIONVD shells are very easy to integrate into the existing occlusion. According to edelweiss, the solution helps to eliminate or prevent the

causes of temporomandibular joint dysfunction. In addition, OCCLUSIONVD serves to correct inherent malocclusion and deep bites in a minimally invasive way. By the occlusal surfaces being covered, usually in the mandible, the mandible is brought into the correct position in relation to the maxillae. This makes it possible to attain functioning guidance of anterior teeth and canines by using edelweiss veneers.

The combination of edelweiss VENEER and OCCLUSIONVD allows for complete rehabilitation and holistic restoration of the dental arch to be undertaken in order to achieve the best possible outcome. Individual re-occlusion achieves a new functioning, balanced and smoothly working masticatory apparatus. ◀

Edelweiss dentistry products, Austria

www.edelweiss-dentistry.com

Hall 11.3, Booth A045

AD



WAVES OF INNOVATIONS

REITEN SIE MIT UNS AUF DEN INNOVATIONSWELLEN

HALLE 4.2 / J 090

Neue Präzisionssilikone
– scanbar –

Moderne Desinfektionsmittel
– mit Dermatest –

**Neuartige
lichthärtende Kunststoffe**
– in gelform –

Wir freuen uns auf Ihren Besuch.

Für jeden Besucher liegt ein **kostenloses Muster** bereit!

Müller-Omicron GmbH & Co. KG · Schlosserstraße 1 · D-51789 Lindlar / Köln · Germany
Tel.: +49 (0) 2266 47420 · E-Mail: info@mueller-omicron.de · www.mueller-omicron.de

POWER MEETS PRECISION WITH THE NEW PLANMECA PLANMILL 40 S

One of the latest additions to Planmeca's product line is the Planmeca PlanMill 40 S milling unit, which was designed for the chair-side fabrication of metal-free dental restorations and appliances. Combining superior usability with accurate high-speed milling, it is the

"The S in the product's name stands for Smart, which is exactly what the unit brings to the table", Kanerva further reveals. "From usability to performance, the new unit has been built to achieve the smartest and most efficient milling experience in the field."



most powerful unit for chairside milling the dental market has ever seen, according to the company.

"Planmeca PlanMill 40 S introduces a level of quality, precision and performance that has not yet been seen in the industry", said Jukka Kanerva, Vice President of Planmeca's Dental care units and CAD/CAM division.

With its state-of-the-art design, smart tool paths, expanded range of applications, automated tool changer for 10 tools, and intelligent maintenance features, Planmeca PlanMill 40 S is set to offer the most complete milling experience available today.

The Planmeca PlanMill 40 S unit will replace its predecessor Planmeca PlanMill 40 in the company's product line. Combined with the Planmeca PlanScan intraoral scanner and the Planmeca PlanCAD Easy design software it also forms the Planmeca FIT chairside CAD/CAM system. ◀

Planmeca, Finland

www.planmeca.com

**Hall 11.1
Booth G010-H011**

DAS TEAM IST DER STAR

Die ZA ist wieder in voller Mannschaftsstärke auf der IDS. Besucher können sich auf einen sportlichen Stand, viele neue Produkte und exklusive Vorteilsaktionen freuen. Auch die GOZ-Experten, die Stars der ZA, sind mit dabei.

Ein großes Angebot braucht Platz. So präsentiert sich die ZA auf über 130m² Fläche im sportlichen Outfit. Unter dem Motto TEAMGEIST will die Mannschaft die Standbesucher durch zahlreiche Aktionen und Messeangebote in Bewegung halten. Darüber hinaus stellt das Team neue Produkte zur Vereinfachung des Abrechnungsalltags vor und ZA-Referenten laden zum Mitdiskutieren über Umsatzpotenziale und Teamarbeit ins Speakers Corner-Trainingslager ein. Zudem trainiert GOZ-Experte Dr. Peter Esser die Besucher täglich von 14 bis 15 Uhr am Stand der ZA.



Selfies bereit. Wer diese auf der ZA Facebook-Seite postet, landet direkt im Lostopf.

Das ZA-Team hat nach eigenen Angaben viel Zeit, Kreativität und Kundenfeedback investiert, um mit einfachen Lösungen die Komplexität der Abrechnungsprozesse deutlich zu reduzieren. Mit ihrer ZA:factor Produktfamilie bietet die ZA eine optimale Factoring-Lösung an: ZA:factor START UP für Praxisgründer, ZA:factor GO! für Einsteiger, ZA:factor POWER für Rundum-Leistungen, ZA:factor WIN für beste Qualität und Erfolg sowie ZA:factor WOW für übertriebene Erwartungen. Factoring bei der ZA ist eben mehr als ein simpler Ankauf von Rechnungen.

Für Kieferorthopäden, die monatlich hundertfach außervertragliche (AV-)Leistungen erbringen, sind die Abrechnungen eine besondere Herausforderung. Die privat bezahlten Leistungen fallen über den gesamten Behandlungszeitraum an. Viele kleine Beträge maximieren den Verwaltungsaufwand. KFO:best reduziert den Aufwand rund um die AV-Leistungen und entlastet die Praxis spürbar. Für kieferorthopädische wie für zahnärztliche Praxen spart die Software ZA:fibudoc OPOS Zeit und Nerven. Die von der ZA überwiesenen Patientenrechnungen werden automatisiert den offenen Posten in der Praxissoftware zugeordnet, fehlerfrei und vollständig. Die Buchhaltung wird sicherer und Praxiszahlen werden transparenter.

ALEX, das webbasierte Abrechnungswörterbuch, hilft, komplexe Praxisabrechnungen einfach und auf stets aktueller Datenbasis zu erledigen. Geprüft von dem renommierten ZA-GOZ-Experten Dr. Peter Esser, bietet ALEX strukturiertes Wissen, Fachkommentare und einschlägige Gerichtsurteile.

Und wenn es in der Praxis einmal brennt, ist die Abrechnungsfuerwehr sofort zur Stelle. Sie übernimmt unter Beachtung aller gesetzlichen und datenschutzrechtlichen Vorgaben schnell und unbürokratisch alle Aufgaben rund um die Abrechnung. Und sorgt so für eine reibungslose und fristgerechte Abwicklung.

Neben praxisindividueller Beratung ist das ZA:abc eine zukunfts-trächtige Hilfe. Hier wird das Praxisteam fit gemacht für die Abrechnung und das Praxismanagement. Versteckte Potenziale werden aufgedeckt, komplizierte GOZ-Urteile verstanden und der Verwaltungsaufwand optimiert. ◀

ZA Zahnärztliche Abrechnungsgesellschaft, Germany
www.za-abrechnung.de

**Halle 11.1
Booth F060-H061**



Beratung, TEAMGEIST und exklusive Aktionspakete

„Auf dem sportlich gestalteten Stand mit Tartanbahn und Eishockeyfeld diskutiert unser Expertenteam über GOZ-Fragen und informiert über unsere innovativen Produkte“, beschreibt Dieter Seemann, Mitglied der Geschäftsleitung der ZA AG das Messekonzept. TEAMGEIST ist dabei alles, und so kommt auf der IDS das gesamte ZA-Spezialistenteam zusammen. Die Besucher erwartet ein umfassender Wissenstransfer zu den Themen Abrechnung, Factoring und Praxismanagement.

Darüber hinaus gilt, wer die ZA noch auf der Messe fest in sein Praxisteam holt, wird mit wertvollen Vorteilen belohnt, zum Beispiel einem Abrechnungsscheck oder einer Lizenz der Software ZA:fibudoc OPOS. Aber auch ohne Verträge kann gefeiert werden. Drei Gewinner können sich auf „I love ZA“ Fahrräder freuen. Die eigens engagierte Zahnfee steht für lustige

Light Years Ahead

DenMat's latest innovations in light-based technology literally outshine the competition.



ViziLitePRO

Oral Lesion Screening System

This lightweight and ergonomic device uses powerful shortwave LED's to generate biofluorescence and enhance visualization. Screen over 100 patients on a single charge and improve your procedural efficiency. Early detection may save a life.



NVPRO3

Perio · Restorative · Ortho

Soft-Tissue Microlaser

The latest evolution in cordless soft-tissue lasers is now optimized for periodontal, restorative and orthodontic procedures. Deliver the benefits of laser dentistry to a broader range of patient types, with ease.

**Come visit us at our IDS Booths
Hall 4.2 - Booth K040 and Hall 10.1- Booth K067**

Email us: international@denmat.com
or visit www.denmat.com to find
a local distributor



©2017 Den-Mat Holdings, LLC. All rights reserved.
801339520 03/17AS

Discover DenMat's wide range of solutions in light-based technology!





36th CIOSP

São Paulo International Dental Meeting

JAN 31 ⁸
— to —
FEB 03 2018



SCIENCE AND CLINICAL PRACTICE: THE PERFECT MATCH

THE LARGEST ANNUAL DENTAL EVENT IN THE WORLD!

Information: ✉ secretaria.decofe@apcdcentral.com.br 🌐 www.ciosp.com.br

Exhibit Inquiry: SUVISON, a sole world agent, sp2018@suvison.com

Organizer:



Support:



International Media:



Follow us on:



DIGITAL DESIGN SOLUTIONS®

A 24 HOUR DESIGN SERVICE & FABRICATION CENTER

CROWN & BRIDGE (PER UNIT)

	DESIGN	FABRICATED
FULL/SOLID ZIRCONIA	\$5	\$35
IPS E.MAX	\$5	\$59
FULL GOLD	\$5	\$20*
TEMPORARIES	\$5	\$17

PARTIALS (PER ARCH)

	DESIGN	FABRICATED UNFITTED
RPD METAL FRAME	\$11	\$32

DESIGN PLUS RUSH SERVICE

RUSH EARLY AM
NEXT MORNING 6 AM (PST STANDARD)

ADD \$2

RUSH 6
6 HOURS

ADD \$4

RUSH 2
2 HOURS

ADD \$6



CROWNS



CUTBACKS



CUSTOM ABUTMENTS



MODELS



RPDs



FDA APPROVED MATERIALS

LOOK INSIDE
dadlinc.com



Call Today for More Information
+1 (310) 881-6576

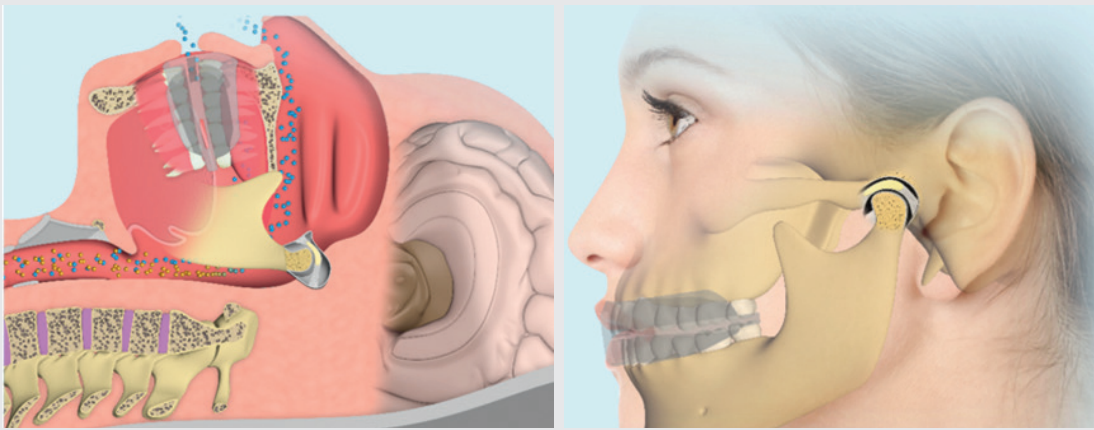
*Excludes Alloy Fees



INTERNATIONAL
31A Dan Chu Street, VSIP II,
Hoa Phu Ward, Thu Dau Mot City,
Binh Duong Province, Vietnam

US FORWARDING
2110 Artesia Blvd. #B-132
Redondo Beach, CA 90278-3069
(310) 881-6576

MYOFUNCTIONAL SLEEP DENTISTRY WITH THE MYOSA RANGE



■ With the global epidemic of sleep related disorders affecting populations around the world, medical and dental industries have become increasingly aware of dysfunctional breathing which can contribute to a wide range of health problems. Traditionally, treatment for Sleep Disordered Breathing (SDB) has been a domain of the medical profession involving the use of the Continuous Positive Air Pressure devices. However, the inconvenience and discomfort caused by these has often dis-

couraged patients from continuing their treatment. As a result, treatment with oral appliances is now considered to be the most convenient way to alleviate SDB.

Almost by default, the dental profession has had a new field of sleep medicine thrust upon it with little scientific basis for treating SDB using Mandibular Advancement Devices (MADs). The overly mechanical approach of using MADs in sleep dentistry is a cause for concern mainly for two reasons. First, there is the de-

range of the occlusion with retraction of the maxilla making the airway more compromised. Second, this approach can exacerbate temporomandibular joint dysfunction (TMJ) problems and initiate damage of the TMJ capsule.

Sleep Disordered Breathing in adults often results in snoring, which typically occurs when the flow of air through the nose or mouth is obstructed during sleep. While this air-flow obstruction is generally caused by relaxation and poor muscle tone

around the throat and jaws, there are many underlying causes. The most common of these are chronic mouth breathing, poor diet, obesity and poor forward development of the jaws. Additionally, orthodontics with extractions can make breathing problems worse.

For more than 27 years, Myofunctional Research Co. (MRC) has been recognising breathing disorders as a major cause of malocclusion, poor jaw growth and TMJ disorder. Having now treated millions of patients worldwide, the company's intra-oral appliance systems are designed to address myofunctional problems relating to orthodontics, airway dysfunction and TMJ disorders in children and adults.

On display at IDS 2017, the myOSA System comprises a range of myofunctional intra-oral appliances which provide the medical and dental professions with effective means of diagnosing and treating breathing and TMJ disorders. Instead of focusing primarily on alleviating the symptoms of SDB, the appliance range aims to treat the upper airway and

neuromuscular dysfunction, which can cause SDB and TMJ problems. The myOSA appliance range functions by posturing the lower jaw forward, correcting tongue position and opening the bite, which opens the airway and regulates breathing. While the causes of SDB are varied and can differ between individuals, the myOSA range includes sleep appliances for a wide spectrum of patients.

The myOSA system includes appliances to suit SDB patients from as young as two-years-old through to adults, as well as appliances targeted at TMJ disorder and teeth grinding. It can be easily implemented into any dental or medical practice to satisfy patient demand for effective sleep treatment solutions. ◀◀

Myofunctional Research, The Netherlands

www.myoresearch.com

**Hall 11.3
Booth E030-F031**

AD

16 | 17 | 18 | NOV | 2017 | MEO ARENA | LISBON | PORTUGAL



**EXPO
DENTÁRIA
PORTUGAL**

CHOOSE THE BEST SPOT FOR YOUR BRAND IN THE
LARGEST DENTAL EXHIBITION HELD IN PORTUGAL

WITH MORE THAN 12 000 VISITORS IN 2016



**26º CONGRESSO
ORDEM DOS MÉDICOS DENTISTAS**
PORTUGUESE DENTAL ASSOCIATION ANNUAL MEETING

PLATINUM SPONSOR

SPONSORS

FOLLOW US:



<http://on.ond.pt/2017cfb>



www.ond.pt

INTERNATIONAL MEDIA PARTNER

**Pierre Fabre
ORAL CARE**

gsk
GlaxoSmithKline

HENRY SCHEIN®

CPMPharma
Comércio de Produtos Médicos

KLOCKNER

**ageas
seguros**

inibsa

diti
Dental
Internacional

ORAL-B UND BLEND-A-MED ERLEBEN

■ Trotz professioneller Beratung in der Zahnarztpraxis investieren die meisten Menschen laut einer britischen Studie durchschnittlich weniger als eine Minute in das Zähneputzen.¹ Gleichzeitig üben die meisten deutlich zu viel Druck aus, lassen wichtige Bereiche aus oder putzen diese nicht lange genug.²

Mit der Oral-B GENIUS geht der Zahnpflegeexperte den nächsten Schritt, um Putzgewohnheiten und damit die Patienten-Compliance nachhaltig zu verbessern. Die Zahnbürste zeichnet sich durch ihre bahnbrechende Positionserkennungstechnologie aus. Dank Sensoren im Handstück der Zahnbürste, die jede Putzbewegung erkennen und einer Bildanalysefunktion des Smartphones, kann in Echtzeit verfolgt werden, wo bereits geputzt wurde.

Achtzig Prozent der Menschen putzen mindestens einen Bereich ihres Mundes nicht gründlich genug. Immerhin 60 Prozent lassen die hinteren Backenzähne bei der Mundhygiene komplett aus oder putzen diese nicht lange genug.³ Mit der revolutionären Entwicklung der Positionserkennung geht Oral-B nun noch gezielter auf Patientenbedürfnisse in Sachen Mundhygiene ein. Darüber hinaus lässt sich mit der Oral-B GENIUS die richtige Zahnpflegeroutine den individuellen Bedürfnissen, d. h. den ganz persönlichen Wünschen der Patienten, anpassen. Dank der insgesamt fünf verschiedenen Zahnpflege-Anleitungen erfährt der Patient praktische Unterstützung beim Erreichen seines jeweiligen Zahnputzziele - unabhängig davon, ob das individuelle Ziel weißere Zähne oder etwa frischerer Atem lautet.

Dank der Positionserkennungstechnologie und insbesondere der Oral-B App 4.1 können Nutzer nicht

nur in Echtzeit verfolgen, ob alle Bereiche im Mund gleichmäßig geputzt oder einzelne Bereiche ausgespart wurden. Der Anwender kann auf Wunsch das Datenmaterial direkt in der App speichern, digital an den Zahnarzt übermitteln und es im Rahmen eines persönlichen Praxistermins besprechen. Basierend auf den gespeicherten Putzdaten sowie den individuellen Bedürfnissen der Patienten kann der Zahnarzt oder die Prophylaxe-Fachkraft spezielle Putzempfehlungen und -ziele direkt in die App einprogrammieren. So geraten die Expertentipps auch zwischen den Vor-Ort-Terminen in der Praxis nicht in Vergessenheit.

Doch nicht nur die Zahnbürste ist von Bedeutung für eine optimale Mundhygiene, auch die richtige Zahncreme spielt eine wichtige Rolle. Im Portfolio von blend-a-med findet sich für jedes Konsumentenbedürfnis die passende Zahncreme. Dank des innovativen Zinnfluorid-Komplexes, versprechen die drei Varianten der blend-a-med COMPLETE PROTECT EXPERT Serie bei dauerhafter Anwendung gesündere und stärkere Zähne ab dem ersten Tag der Anwendung⁴ (basierend auf Plaque und Zahnschmelzerosion gegen gewöhnliche Zahnpaste). blend-a-med PROTECT COMPLETE 7 sorgt für die bekanntesten sieben Zeichen gesunder und schöner Zähne.

Das blend-a-med Basis-Sortiment in vier Varianten hilft, die Mundgesundheit der gesamten Familie ohne Kompromisse zu schützen. ◀◀

Procter & Gamble, Germany

www.dentalcare.com

**Hall 11.3
Booth G030-J039**


¹ Bei Verwendung einer Handzahnbürste. Quelle: British Dental Health Foundation. May 25, 2010. Retrieved from <http://www.dentalhealth.org/news/details/399>

² Oral-B Motion Tracking Study

³ Oral-B Motion Tracking Study

⁴ Bei dauerhafter Anwendung, basierend auf Plaque und Zahnschmelzerosion gegen gewöhnliche Zahnpaste.

IDS 2017
HALL
11.2
R058
Come to our booth



**IN CASE OF ORAL
INFLAMMATORY CONDITIONS**

KLIRICH[®] PRO

Periodontal oral gel

Soothes all types of oral inflammations

- Contributes to reducing inflammatory conditions like gingivitis, bleeding of the gums, receding gums, gingival pockets
- Recommended for mucositis, ulceration, and following gingival curettage
- Chairsides treatment can be continued at home by the patient
- Patented gel, made in France with natural ingredients



FRENCH LABORATORY
www.itena-clinical.com

ITENA[®]
CLINICAL PRODUCTS

KLIRICH PRO AND KLIRICH HOME ORAL GEL

■ After 15 years of research, Itena Laboratories is launching a new product that was developed to help with inflammations in the mouth. Presented as an oral gel boasting natural ingredients such

as clove, extracts of grapefruit seed, calendula and alchemilla, KLIRICH PRO and KLIRICH HOME offers a solution for multiple problems of the oral cavity, the company said. Combined with a gum massage, it develops a rapid decongestant and anti-inflammatory effect.

KLIRICH PRO and KLIRICH HOME reportedly destroys between 99.90% and 99.99% of the tested microorganisms present in the oral cavity. Clinical studies have also proven its effectiveness against gingivitis.

For use in the dental practices, KLIRICH PRO comes in a kit with two 3 ml syringes and 12 ultra soft massaging gingival tips. There is a possibility to use curved tips that are ideal for periodontal problems as well. Patient can continue treatment with KLIRICH HOME at home,


which comes in pen form featuring a silicone tip. ◀

ITENA, France
www.itena-clinical.com
Hall 11.1 Booth R058



AD

Depth Marker TM




Depth Marker TM for gauging the depth

The new depth markers indicate the required preparation depth before preparation. The preparation depth is lasered on the shank. Depth markers for areas of crown and bridge work such as ceramic crowns, overlays and onlays.

The depth marker is ideal for preparing shallow depths (0.5 - 1.0 - 1.5 - and 2 mm).

It has a high-grade diamond-coated working section with subsequent wide neck, which automatically stops deeper penetration with the depth marker, preventing an excessively deep preparation. This guarantees a high degree of reliability for the operator, also particularly in the case of CAD/CAM restorations which place high demands on preparation.

FiberMaster Root Post



FiberMaster glass-fibre root post and core system with and without a head

The tooth-coloured root posts offer new aesthetic possibilities for root post and core systems on which all-ceramic or composite crowns are fitted. The translucent FiberMaster posts have the advantage of producing more aesthetically high-quality restorations in comparison with metal root posts. The root posts are made from special glass fibres, guaranteeing high strength. The special elasticity of the root posts gently absorbs the forces exerted and transfers them stress-free to the tooth root. This virtually excludes root fractures. FiberMaster posts are radiopaque and can also be removed again using rotary instruments. Indications: Application for all partially destroyed teeth. Also for restoration using all-ceramic crowns, partial crowns and veneers without impairing the shade.

**DEPTH MARKER ZUR TIEFENMARKIERUNG
DEPTH MARKER FOR GAUGING THE DEPTH**

■ Die neuen Depth Marker des Schweizer Unternehmens Edenta markieren im Vorfeld einer Präparation die gewünschte Präparationstiefe. Sie sind speziell für geringe Schnitttiefen (0,5 - 1,0 - 1,5 - und 2 mm) geeignet.

Bei den Instrumenten ist die Präparationstiefe auf den Schaft gelasert. Ein hochwertig diamantiertes Arbeitsteil mit anschließendem breiten Hals, der ein tieferes Vordringen mit dem Depth Marker automatisch stoppt, verhindert nach Angaben des Unternehmens eine zu tiefe Präparation. Das gewährleistet dem Behandler eine hohe Sicherheit, speziell auch bei CAD/CAM-Restorationen, die sehr hohe Anforderungen an die Präparation stellen.

Die Tiefenmarkierer sind für alle Bereiche der Kronen- und Brückentechnik wie bei Keramik- und Kronenoverlays und -onlays geeignet. ◀

■ The new depth markers from the Swiss company Edenta indicate the required preparation depth before preparation. According to the company, they are ideal for preparing shallow depths (0.5 - 1.0 - 1.5 - and 2 mm).

The preparation depth is lasered on the shank of the instruments. They also feature a high-grade diamond-coated working section with subsequent wide neck, that automatically stops deeper penetration with the depth marker, preventing an excessively deep preparation. This guarantees a high degree of reliability for the operator, particularly in the case of CAD/CAM restorations which place high demands on the preparation.

The depth markers are recommended for crown and bridge work such as ceramic crowns as well as overlays and onlays. ◀

Edenta, Switzerland
www.edenta.ch
Hall 11.1 Booth C018-D019





Become our
International Distributor



Award Winning Products

Our Newest Innovation

StarBright™

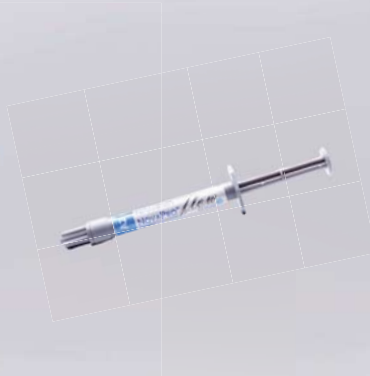
5% Sodium Fluoride Varnish



Plasma Brush

NOVAPRO™ *Flow*

Flowable Composite



NOVAPRO™ **FILL**

Universal Composite



Hydra Pearl⁺

6% Take-home Whitening Kit



Vist Us at **Booth# G-058**
Hall 2.2 USA Pavillion

- Manufacture innovative dental products
- FDA registered facility



A-DEC PREVIEWS NEW LED LIGHT AT IDS



■ In the surgery, a clean, white light that replicates true-to-life tones with a balanced colour spectrum is key to a dentist's ability to properly diagnose. Designed specifically for dentists who want the clarity and accuracy of A-dec's premium, award-winning lights in a simple, economical version, the new A-dec 300 LED brings doctors an economically priced light, without sacrificing the optical fidelity or quality and durability customers expect with the A-dec brand. The A-dec LED consistently produces 5,000 Kelvins and a high colour rendering index (CRI) of 94 to flood the oral cavity with light. It also features "stadium lighting" that diminishes shadowing, and a soft, feathered edge that reduces eye fatigue. Comfort is further enhanced with the quiet, passive cooling design that keeps the light, dental staff and patient cool. The A-dec 300 LED also consumes 80-90% less power and is more than 20% brighter than

halogen lights, with a life expectancy of 40,000 hours, so dentists will never have to change a bulb. "Customers can now benefit from the exceptional innovations of A-dec lighting throughout our complete product range, allowing us to support more dentists in achieving their best results. The new A-dec 300 LED light combines outstanding ergonomics and illumination, while being backed by the market leading A-dec 5-year warranty," said Simon Baxter, Director International Sales, EMEA (Europe, the Middle East and Africa). "We are very excited to be able to offer the award-winning technology of A-dec LED lighting to a wider range of customers worldwide." ◀◀

A-dec, USA
www.a-dec.com
Hall 11.1 Booth D010

**MINIMALINVASIV ZUM BEHANDLUNGSZIEL
THE MINIMALLY INVASIVE ROAD TO TREATMENT SUCCESS**

■ GC ist Vorreiter auf dem Gebiet minimalinvasiver Zahnheilkunde, wovon sowohl das Produktangebot als auch die intensiven Bemühungen zur Förderung dieses Ansatzes zeugt. Dazu hat das Traditionsunternehmen mit dem MI advisory board bereits 2008 ein Gremium mit europäischen Dentalexperthen ins Leben gerufen. Ziel war es, minimalinvasive Therapien zu stärken und entsprechende Behandlungskonzepte zu entwickeln. In 2017 hat GC nun gemeinsam mit dem MI advisory board einen speziellen Behandlungsplan entwickelt, der praxisorientierte Anleitung und Hilfestellung zur minimalinvasiven Versorgung gibt. Er soll Zahnärzten helfen, diese nahtlos in ihre tägliche Arbeit zu integrieren. Der Plan berücksichtigt verschiedene Patiententalter ebenso wie spezielle Risiko-

und Restauration bis hin zum Recall. Diese und andere Ergebnisse des MI advisory board wurden im Februar dieses Jahres auf dem World MI Symposium in Tokio erstmals einem Fachpublikum vorgestellt. Von der Diagnose (z. B. GC Tri Plaque ID Gel oder GC Saliva-Check Buffer) über Prävention (z. B. GC Dry Mouth Gel, MI Paste Plus, GC Tooth Mousse, Fuji TRIAGE) bis hin zu restaurativen Lösungen wie dem Fuji-Sortiment oder den glasionomerbasierten Füllungskonzepten EQUIA und EQUIA Forte, GC bietet zudem ein reichhaltiges Produktportfolio für die minimalinvasive Therapie in der Praxis an. ◀◀



assistance for minimally invasive dental care. It is designed to help dentists to seamlessly integrate MI treatment into their daily routines. The plan differentiates between patients belonging to specific age and risk groups, offering individual and customized solutions for entire courses of treatment, from diagnosis and prevention to rehabilitation and recall. These and other results of the MI Advisory Board were presented to a professional audience for the first time at the World MI Symposium in Tokyo in February this year. GC offers a comprehensive product portfolio for minimally invasive treatments in the dental office, ranging from diagnosis (e.g., GC Tri Plaque ID Gel or GC Saliva-Check Buffer) and prevention (e.g., GC Dry Mouth Gel, MI Paste Plus, GC Tooth Mousse, Fuji TRIAGE) to restorative solutions such as the Fuji range or the glass-ionomer-based filling concepts EQUIA and EQUIA Forte. ◀◀



gruppen und bietet individuelle und maßgeschneiderte Lösungsansätze für den gesamten Behandlungsverlauf, von der Diagnose über Prävention

■ GC's pioneer role in the field of minimally invasive dentistry is reflected by the company's product portfolio and well documented by the company's intensive efforts to promote the minimally invasive (MI) treatment approach. As early as 2008, the company had established an advisory panel of European dental experts, the MI Advisory Board, to strengthen the MI philosophy and to develop appropriate treatment concepts. In 2017, GC developed a special treatment plan together with the MI Advisory Board that provides practical guidance and

GC Europe, Belgium
www.gceurope.com
Hall 11.2
Booth N010-0029

AD



TePe Interdental Brush with soft neck

TePe's high quality interdental brushes are available in nine sizes, of which the four smallest feature a unique patented soft neck, adding longer durability and best possible access to all interdental spaces. Developed in collaboration with dental experts for a healthier everyday life.

Hall 11.3
J010/K019

PR011601020SE

We care for healthy smiles

PLANMECA PRESENTS THE NEXT GENERATION OF CBCT IMAGING

■ Introducing unique patient positioning, free FOV adjustments and intelligent patient movement correction, the new Planmeca Viso X-ray unit is the next step forward in the evolution of cone beam imaging. According to the manufacturer Planmeca, it will elevate expectations of what premium CBCT units are capable of. Planmeca Viso is a next generation CBCT unit that is capable of capturing outstanding images at a low patient dose even during longer working days. With high image quality, exceptional durability, and the Planmeca Ultra Low Dose imaging option, it offers all the qualities of a premium CBCT unit with more added benefits than ever before. The new unit introduces a renewed imaging workflow. From innovative patient positioning to intelligent FOV adjustments, the new CBCT unit elevates the imaging experience to an entirely new level. Patient positioning is now done directly from the unit's control panel utilising integrated cameras and a live video view. This way, the operator of the unit can see the patient live from the control panel for a flexible and exact positioning. Planmeca's latest innovation allows users to do FOV adjustments directly from the live control panel view. The process is straightforward and easy to comprehend as the volume

can be placed freely and its appropriate size determined. The control panel of the unit can also be accessed directly from the imaging workstation. With a large 30x35 cm flat panel sensor, single scans covering the entire maxillofacial area can now be acquired without the need for stitching. Planmeca Viso provides increased patient space. Owing to shorter acquisition times patients have less opportunity to move during the process which results in even fewer artefacts. Planmeca said there will be no need for retakes as the new iterative Planmeca CALM algorithm for patient movement correction further ensures successful results every time. It is excellent when imaging more lively patients and can be selected either preventively before imaging or afterwards to achieve reliable results, the company added. Furthermore, the new unit introduces a new way of capturing three-dimensional Planmeca ProFace facial photos. Equipped with a new head support and four integrated cameras aimed at the patient from different directions, ProFace photos cover a larger area than before with enhanced image quality.

"When we started this project, our goal was to create a CBCT unit that would offer a fluent workflow and adaptability for different patient sizes and indications, not to mention uncompromised image quality even at the lowest doses," stated Timo Müller, Vice President of Planmeca's X-ray division. "I am happy to say that we have finally achieved our goal and, moreover, exceeded it." ◀◀

Planmeca, Finland
www.planmeca.com
Hall 11.1
Booth G010-H011



dissiad.org.tr
cnridex.com



idex

istanbul 2017

14th Istanbul Dental Equipment
and Materials Exhibition

27-30 April
2017

CNREXPO
YEŞİLKÖY-İSTANBUL

DISSİAD
DIŞ MALZEMELERİ SANAYİCİ VE İŞADAMLARI DERNEĞİ



KOSGEB

pozitif
FUARCILIK

ufi
Member



İSTANBUL
Convention & Visitors Bureau

CNREXPO Yeşilköy 34149 İstanbul, Turkey **P** +90 212 465 74 74 **F** +90 212 465 74 76 - 77 **www.cnrexpo.com**

THIS FAIR IS ORGANIZED WITH THE AUDIT OF TOBB (THE UNION OF CHAMBERS AND COMMODITY EXCHANGES OF TURKEY) IN ACCORDANCE WITH THE LAW NO.5174

CNRHOLDING



EQ-V

Easy and convenient cordless obturator
with innovative cartridge

Your Choice for Continuous Wave Obturation!

The new EQ-V system by META BIOMED
for the most reliable, convenient and precise
root canal obturation.

IDS 2017
Visit us in Hall 11.1
Booth B060



Meta Biomed Co., Ltd – Head Office
270 Osongsaengmyeong1-ro,
Osong-eup
Heungdeok-gu, Cheongju-si,
Chungbuk, Korea
Phone: +82 43 218 1981
info@meta-biomed.com
www.meta-biomed.com

Meta Biomed Europe GmbH
Haus der Wirtschaft, Raum 3.11
Wiesenstraße 35
45473 Mülheim an der Ruhr, Germany

Phone: +49 208 309 9190
europe@metabiomed-inc.com
www.buymetabiomedonline.com

 META[®]
BIOMED

today

FLOOR PLAN

37th International Dental Show Cologne • 21-25 March, 2017

passage 2-4

Staatenhäuser

Halle 2

Halle 4

today Messeguide

GET IT ON Google Play

Download on the App Store

- Implantologie
Implantology
- Prävention/Parodontologie
Prevention/Periodontology
- Veranstalter, Verbände & Depots
Organisers, Associations & Trade
- Endodontie/Kons
Endo/Conservative Dentistry
- Kieferorthopädie
Orthodontics
- Kosmetische Zahnheilkunde
Cosmetic Dentistry
- Laserzahnheilkunde
Laser Dentistry
- Digitale Praxis
Digital Practice
- Praxiseinrichtung
Interior Design
- Zahntechnik
Dental Technology
- Praxishygiene
Hygiene and Sterilisation
- Praxismanagement
Practice Management

DENTAL TRIBUNE STUDY CLUB

LECTURE CORNER

Hall 4.1, Booth D060-F061

BLUE SAFETY

Die Wasserexperten

Halle 2.2
Stand A030/B039



AUF EIN WORT.

www.die-za.de | [facebook.com/dieza.teamgeist](https://www.facebook.com/dieza.teamgeist)

(B)ESSER-WISSER AUF DER IDS?

Bei diesem überwältigenden Informationsangebot für die Besucher auf jeden Fall. Haben Sie auch eine Frage rund um Ihre Abrechnung? Mein Wissen als GOZ-Experte für Sie täglich von 14.00 – 15.00 Uhr bei der ZA, Halle 11.1, Stand F60.

Sprechen Sie mich einfach persönlich an.

Ihr Dr. Peter H.G. Esser

DIE ZA – EIN STARKES TEAM
ZA AG | ZA eG | ALEX | ZA NORD

GUIDED BIOFILM THERAPY

KARIES-UND PARODONTITIS-PRÄVENTION



Evidenzbasierte Protokolle für das Biofilm-Management auf Zähnen, Weichgeweben und Implantaten.

DAS ORIGINAL. GENIAL. THE GAME CHANGER



Das Original vom Erfinder. Garantierte Schweizer Präzision und unvergleichliches Design. Zuverlässigkeit und Know-How seit 1981.

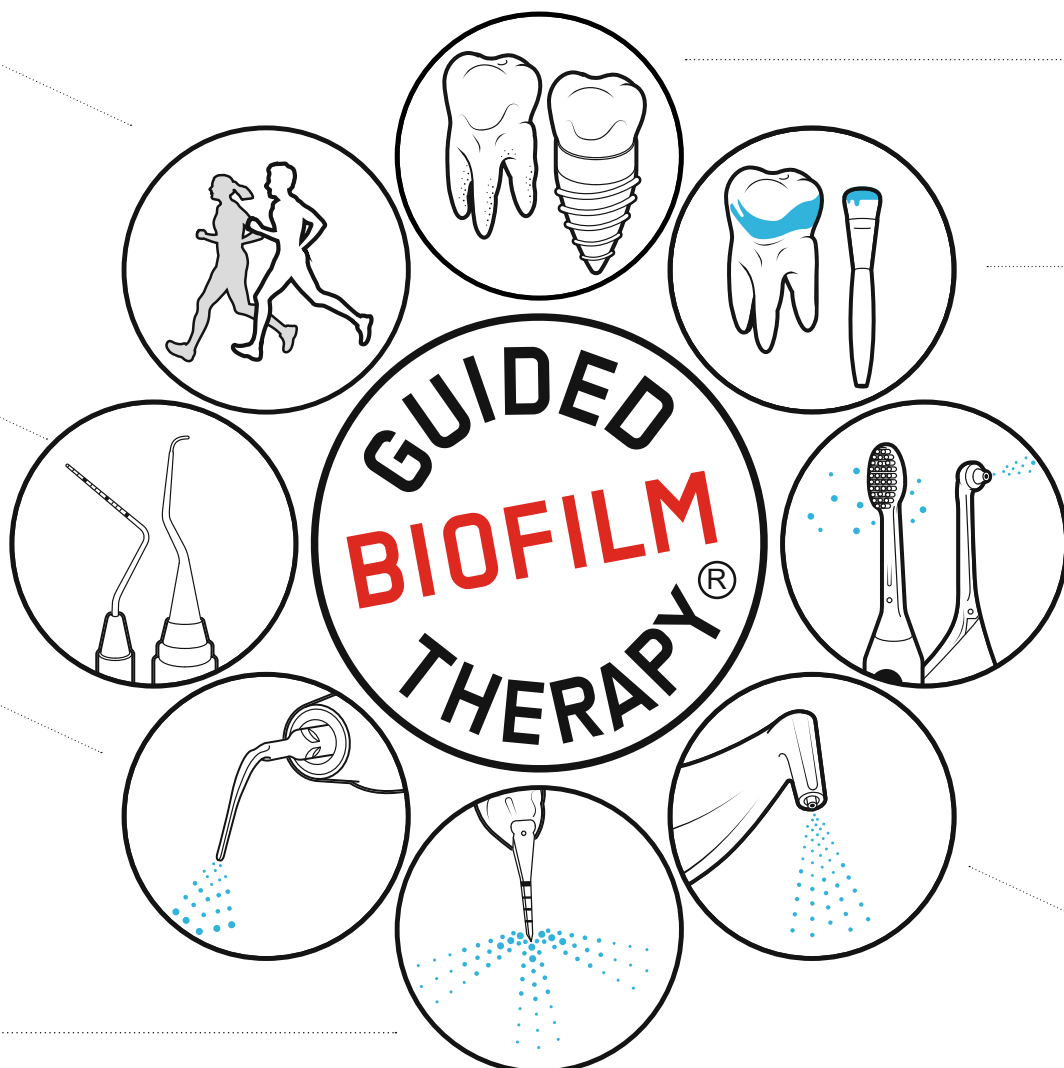
DIE 8 SCHRITTE DES GBT PROTOKOLLS

08 RECALL
GESUNDER PATIENT = GLÜCKLICHER PATIENT
Bestellen Sie Ihren Patienten risiko-abhängig zum Recall
► Fragen Sie, wie ihm oder ihr die Behandlung gefallen hat

07 CONTROL
PATIENTEN ZUM STRAHLEN BRINGEN
Prüfen Sie abschließend, ob der Biofilm vollständig entfernt wurde ► Wurden Zahnstein und Konkremete vollständig entfernt?
► Untersuchen Sie Zähne auf kariöse Läsionen ► Schützen Sie die Zähne mit Fluorid

06 PIEZON®
VERBLEIBENDEN ZAHNSTEIN ENTFERNEN
Verwenden Sie supragingival und bis zu 10 mm subgingival das minimal-invasive EMS PS Instrument ► Reinigen Sie Taschen >10 mm mit einer Minikurette ► Verwenden Sie um Implantate und implantat-getragene Restaurationen das EMS PI Instrument

05 PERIOFLOW®
BIOFILM ENTFERNEN IN TASCHEN >4 BIS 9 MM
Natürliche Zähne und Implantate, verwenden Sie PLUS Pulver
► Entfernen Sie den Biofilm auch interdental ► Verwenden Sie die tiefenmarkierten PERIOFLOW® Düsen



01 DIAGNOSE
BEFINDERHEBUNG BEI JEDEM PATIENTEN
► Gesunde Zähne, Karies, Gingivitis, Parodontitis
► Gesunde periimplantäre Gewebe, Mukositis, Peri-Implantitis ► Patient zuerst mit BacterX spülen lassen

02 DISCLOSE
ANFÄRBN UND BIOFILM SICHTBAR MACHEN
► Zeigen Sie Ihrem Patienten den angefärbten Biofilm
► Die Farbe steuert die Biofilm-Entfernung ► Ohne Biofilm ist Zahnstein leichter erkennbar

03 MOTIVATE
INSTRUIEREN UND MOTIVIEREN
► Prävention ist wichtig!
► Lehren Sie geeignete Mundhygiene ► Empfehlen Sie Philips Sonicare und ► Interdentalbürsten, oder Philips AirFloss Ultra

04 AIRFLOW®
BIOFILM, VERFÄRBUNGEN UND JUNGEN ZAHNSTEIN ENTFERNEN
► Natürliche Zähne, Restaurationen und Implantate
► Entfernen Sie supra- und subgingivalen Biofilm mit PLUS Pulver ► Entfernen Sie restliche Schmelz-Verfärbungen mit CLASSIC COMFORT Pulver ► Entfernen Sie Biofilm auch von Gingiva, Zunge und Gaumen

EMS+
MAKE ME SMILE.

today Messeguide



Praxishygiene
Hygiene and Sterilisation
Praxismanagement
Practice Management

Praxisrichtung
Interior Design
Zahntechnik
Dental Technology

Laserzahnheilkunde
Laser Dentistry
Digitale Praxis
Digital Practice

Kieferorthopädie
Orthodontics
Kosmetische Zahnheilkunde
Cosmetic Dentistry


Veranstalter, Verbände & Depots
Organisers, Associations & Trade
Endodontier/Kons
Endo/Conservative Dentistry

Implantologie
Implantology
Prävention/Parodontologie
Prevention/Periodontology

today Trend Index

G-008 Bloden Co., Ltd.	F-009 AvaDent Digital Dental Solutions	C-008 METRO MEDICAL	B-008 KEMAL DIS PROTEZ Sag.	B-009 ZEVA DENT s.r.o.	A-008 BSC Medical S.r.l.	A-019 Solvay
G-010 DESS Dental Smart Solutions GmbH	F-010 Dentada GmbH	C-010 MEDIPAC S.A.	B-010 Alpha Dent Implants	B-011	A-010 PROCENT Dentarbedarf GmbH	
G-011 Gentel Europe b.v.	F-011 CEDA PRESS Ltd.	C-018 EDIERRE IMPLANT SYSTEM SPA	B-019 Tressis Italia srl	B-019 Tressis Italia srl	A-018 Optomic Espana S.A.	
G-019 Kamls	F-018 CEDA PRESS Ltd.	E-021 Acrylix GmbH	B-020 Bio 3 Implants GmbH	B-021 ORZ	A-020 REIMA AirConcept	
G-020 Nexium Shenyong Hige Dental	F-020 Erregel Dental	E-029 Ruetschi Technology	C-020 Copega s.r.l.	B-029 Gate Dental Services Ltd	A-028 rose plastic medical	
F-028 Verdent Ltd.	G-021 Dharma Research	E-030 DOF Inc. (Degree of Freedom Inc.)	D-031 A.I.P. MEDICAL	C-030 Premium Plus UK Ltd	B-030 Dental Planet Di Banzoni	
G-030 DONTALIA Proclinic S.A.	F-030 MEDISTOCK	E-038 Nivol S.r.l.	D-032 PROPHYTEC	D-033 Zahong Dental	B-033 Jahong Dental	
G-031 Gentel Europe b.v.	F-031 CEDA PRESS Ltd.	E-039 Nivea Medical Products Ltd.	D-034 MULTI SYSTEM s.r.l.	D-035 Technie Nuova SPA	B-035 Dental Planet Di Banzoni	
G-032 Kamls	F-032 MEDISTOCK	E-040 Deutsche Apotheke- und	E-041 Franz Mensch GmbH	D-041 SPPRO d.o.o.	C-041 Inixim	
G-033 Kamls	F-033 MEDISTOCK	E-048 DMEGA Co., Ltd.	E-042 C.O.P.I.K. GmbH	C-042 Borea SAS	B-042 IBS Implant Co., Ltd.	
G-034 Kamls	F-034 MEDISTOCK	E-049 Nivea Medical Products Ltd.	E-043 Sintropus-SandyGrendel	C-043 Borea SAS	A-040 Eumet-Aid System	
G-037 Kamls	F-037 MEDISTOCK	E-050 Coswell SPA	E-044 Sintropus-SandyGrendel	C-044 Borea SAS	A-041 Eumet-Aid System	
F-038	F-038	E-051 KIN PRIVATE LIMITED	E-045 Sintropus-SandyGrendel	C-045 Shanghai Carelife	A-048 KREGAR MED+LAB furniture production	
G-040 Qinhuangdao Aidite High-Technical	F-040	E-052 Pin Tech Instruments	E-046 Sintropus-SandyGrendel	C-046 Biomedical Tissues SAS	A-049 CAD Dental Revolution	
G-041	F-041	E-053 Jell Medical Corporation	E-047 Sintropus-SandyGrendel	C-047 Biomedical Tissues SAS	B-046 Brat Implants	
G-042	F-042	E-054 Novabone Products	E-048 Sintropus-SandyGrendel	C-048 Biomedical Tissues SAS	B-047 Brat Implants	
G-043	F-043	E-055 Novabone Products	E-049 Sintropus-SandyGrendel	C-049 Biomedical Tissues SAS	B-048 Labot Medical SAS	
G-044	F-044	E-056 Novabone Products	E-050 Novabone Products	C-050 Biomedical Tissues SAS	B-049 Labot Medical SAS	
G-047	F-047	E-057 Novabone Products	E-051 Novabone Products	C-051 Biomedical Tissues SAS	B-050 Labot Medical SAS	
G-049	F-049	E-058 Novabone Products	E-052 Novabone Products	C-052 Biomedical Tissues SAS	B-051 Labot Medical SAS	
G-050 Qinhuangdao Aidite High-Technical	F-050	E-059 Novabone Products	E-053 Novabone Products	C-053 Biomedical Tissues SAS	B-052 Labot Medical SAS	
G-051 Qinhuangdao Aidite High-Technical	F-051	E-060 Novabone Products	E-054 Novabone Products	C-054 Biomedical Tissues SAS	B-053 Labot Medical SAS	
G-052 Qinhuangdao Aidite High-Technical	F-052	E-061 Novabone Products	E-055 Novabone Products	C-055 Biomedical Tissues SAS	B-054 Labot Medical SAS	
G-053 Qinhuangdao Aidite High-Technical	F-053	E-062 Novabone Products	E-056 Novabone Products	C-056 Biomedical Tissues SAS	B-055 Labot Medical SAS	
G-054 Qinhuangdao Aidite High-Technical	F-054	E-063 Novabone Products	E-057 Novabone Products	C-057 Biomedical Tissues SAS	B-056 Labot Medical SAS	
G-055 Qinhuangdao Aidite High-Technical	F-055	E-064 Novabone Products	E-058 Novabone Products	C-058 Biomedical Tissues SAS	B-057 Labot Medical SAS	
G-056 Qinhuangdao Aidite High-Technical	F-056	E-065 Novabone Products	E-059 Novabone Products	C-059 Biomedical Tissues SAS	B-058 Labot Medical SAS	
G-057 Qinhuangdao Aidite High-Technical	F-057	E-066 Novabone Products	E-060 Novabone Products	C-060 Biomedical Tissues SAS	B-059 Labot Medical SAS	
G-058 Qinhuangdao Aidite High-Technical	F-058	E-067 Novabone Products	E-061 Novabone Products	C-061 Biomedical Tissues SAS	B-060 Labot Medical SAS	
G-059 Qinhuangdao Aidite High-Technical	F-059	E-068 Novabone Products	E-062 Novabone Products	C-062 Biomedical Tissues SAS	B-061 Labot Medical SAS	
G-060 Qinhuangdao Aidite High-Technical	F-060	E-069 Novabone Products	E-063 Novabone Products	C-063 Biomedical Tissues SAS	B-062 Labot Medical SAS	
G-061 Qinhuangdao Aidite High-Technical	F-061	E-070 Novabone Products	E-064 Novabone Products	C-064 Biomedical Tissues SAS	B-063 Labot Medical SAS	
G-062 Qinhuangdao Aidite High-Technical	F-062	E-071 Novabone Products	E-065 Novabone Products	C-065 Biomedical Tissues SAS	B-064 Labot Medical SAS	
G-063 Qinhuangdao Aidite High-Technical	F-063	E-072 Novabone Products	E-066 Novabone Products	C-066 Biomedical Tissues SAS	B-065 Labot Medical SAS	
G-064 Qinhuangdao Aidite High-Technical	F-064	E-073 Novabone Products	E-067 Novabone Products	C-067 Biomedical Tissues SAS	B-066 Labot Medical SAS	
G-065 Qinhuangdao Aidite High-Technical	F-065	E-074 Novabone Products	E-068 Novabone Products	C-068 Biomedical Tissues SAS	B-067 Labot Medical SAS	
G-066 Qinhuangdao Aidite High-Technical	F-066	E-075 Novabone Products	E-069 Novabone Products	C-069 Biomedical Tissues SAS	B-068 Labot Medical SAS	
G-067 Qinhuangdao Aidite High-Technical	F-067	E-076 Novabone Products	E-070 Novabone Products	C-070 Biomedical Tissues SAS	B-069 Labot Medical SAS	
G-068 Qinhuangdao Aidite High-Technical	F-068	E-077 Novabone Products	E-071 Novabone Products	C-071 Biomedical Tissues SAS	B-070 Labot Medical SAS	
G-069 Qinhuangdao Aidite High-Technical	F-069	E-078 Novabone Products	E-072 Novabone Products	C-072 Biomedical Tissues SAS	B-071 Labot Medical SAS	
G-070 Qinhuangdao Aidite High-Technical	F-070	E-079 Novabone Products	E-073 Novabone Products	C-073 Biomedical Tissues SAS	B-072 Labot Medical SAS	
G-071 Qinhuangdao Aidite High-Technical	F-071	E-080 Novabone Products	E-074 Novabone Products	C-074 Biomedical Tissues SAS	B-073 Labot Medical SAS	
G-072 Qinhuangdao Aidite High-Technical	F-072	E-081 Novabone Products	E-075 Novabone Products	C-075 Biomedical Tissues SAS	B-074 Labot Medical SAS	
G-073 Qinhuangdao Aidite High-Technical	F-073	E-082 Novabone Products	E-076 Novabone Products	C-076 Biomedical Tissues SAS	B-075 Labot Medical SAS	
G-074 Qinhuangdao Aidite High-Technical	F-074	E-083 Novabone Products	E-077 Novabone Products	C-077 Biomedical Tissues SAS	B-076 Labot Medical SAS	
G-075 Qinhuangdao Aidite High-Technical	F-075	E-084 Novabone Products	E-078 Novabone Products	C-078 Biomedical Tissues SAS	B-077 Labot Medical SAS	
G-076 Qinhuangdao Aidite High-Technical	F-076	E-085 Novabone Products	E-079 Novabone Products	C-079 Biomedical Tissues SAS	B-078 Labot Medical SAS	
G-077 Qinhuangdao Aidite High-Technical	F-077	E-086 Novabone Products	E-080 Novabone Products	C-080 Biomedical Tissues SAS	B-079 Labot Medical SAS	
G-078 Qinhuangdao Aidite High-Technical	F-078	E-087 Novabone Products	E-081 Novabone Products	C-081 Biomedical Tissues SAS	B-080 Labot Medical SAS	
G-079 Qinhuangdao Aidite High-Technical	F-079	E-088 Novabone Products	E-082 Novabone Products	C-082 Biomedical Tissues SAS	B-081 Labot Medical SAS	
G-080 Qinhuangdao Aidite High-Technical	F-080	E-089 Novabone Products	E-083 Novabone Products	C-083 Biomedical Tissues SAS	B-082 Labot Medical SAS	
G-081 Qinhuangdao Aidite High-Technical	F-081	E-090 Novabone Products	E-084 Novabone Products	C-084 Biomedical Tissues SAS	B-083 Labot Medical SAS	
G-082 Qinhuangdao Aidite High-Technical	F-082	E-091 Novabone Products	E-085 Novabone Products	C-085 Biomedical Tissues SAS	B-084 Labot Medical SAS	
G-083 Qinhuangdao Aidite High-Technical	F-083	E-092 Novabone Products	E-086 Novabone Products	C-086 Biomedical Tissues SAS	B-085 Labot Medical SAS	
G-084 Qinhuangdao Aidite High-Technical	F-084	E-093 Novabone Products	E-087 Novabone Products	C-087 Biomedical Tissues SAS	B-086 Labot Medical SAS	
G-085 Qinhuangdao Aidite High-Technical	F-085	E-094 Novabone Products	E-088 Novabone Products	C-088 Biomedical Tissues SAS	B-087 Labot Medical SAS	
G-086 Qinhuangdao Aidite High-Technical	F-086	E-095 Novabone Products	E-089 Novabone Products	C-089 Biomedical Tissues SAS	B-088 Labot Medical SAS	
G-087 Qinhuangdao Aidite High-Technical	F-087	E-096 Novabone Products	E-090 Novabone Products	C-090 Biomedical Tissues SAS	B-089 Labot Medical SAS	
G-088 Qinhuangdao Aidite High-Technical	F-088	E-097 Novabone Products	E-091 Novabone Products	C-091 Biomedical Tissues SAS	B-090 Labot Medical SAS	
G-089 Qinhuangdao Aidite High-Technical	F-089	E-098 Novabone Products	E-092 Novabone Products	C-092 Biomedical Tissues SAS	B-091 Labot Medical SAS	
G-090 Qinhuangdao Aidite High-Technical	F-090	E-099 Novabone Products	E-093 Novabone Products	C-093 Biomedical Tissues SAS	B-092 Labot Medical SAS	
G-091 Qinhuangdao Aidite High-Technical	F-091	E-100 Novabone Products	E-094 Novabone Products	C-094 Biomedical Tissues SAS	B-093 Labot Medical SAS	

EIN NEUER STAR!



Halle 11.2, Stand 0-020

GOZ ASSISTENT

An alles gedacht. Powered by DAISY.

DAISY
Ihr Partner für Abrechnungswissen



DAMPSOFT
Die Zahnarzt-Software

today
Messeguide



Praxishygiene
Hygiene and Sterilisation
Praxismanagement
Practice Management

Praxisrichtung
Interior Design
Zahntechnik
Dental Technology

Laserzahnheilkunde
Laser Dentistry
Digitale Praxis
Digital Practice

Kieferorthopädie
Orthodontics
Kosmetische Zahnheilkunde
Cosmetic Dentistry

Veranstalter, Verbände & Depots
Organisers, Associations & Trade
Endodontie/Kons
Endo/Conservative Dentistry

Implantologie
Implantology
Prävention/Parodontologie
Prevention/Periodontology

today Trend Index



Be at the forefront of your profession

Try our
innovations
in Hall 10.1,
H20/J29

The next generation
of the All-on-4®
treatment concept



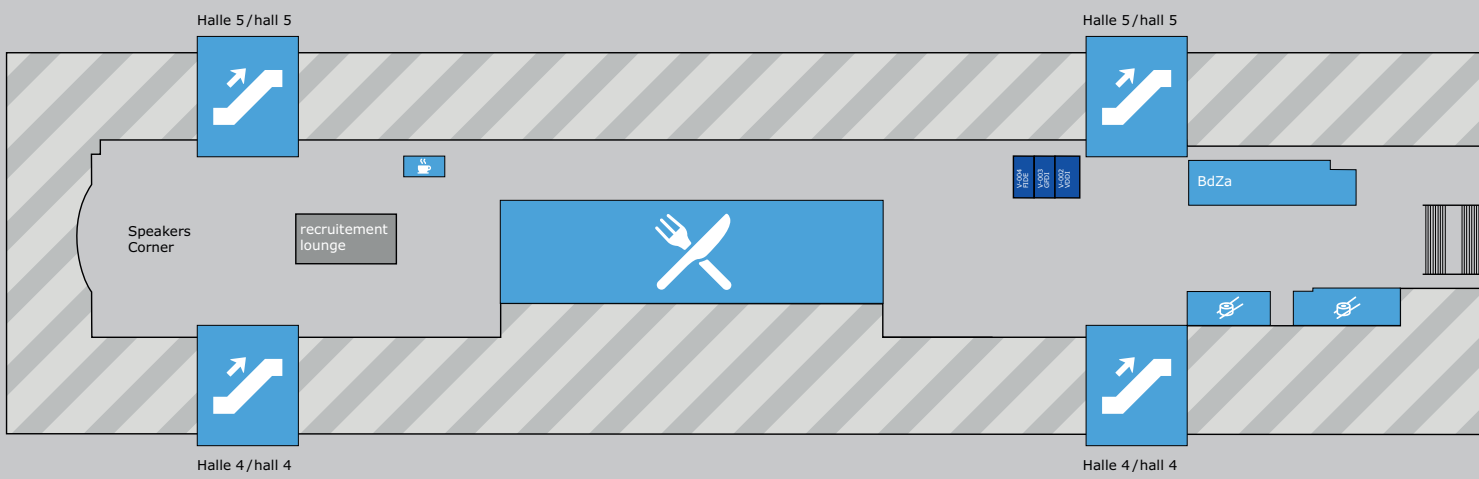
Next generation of the All-on-4® treatment concept

The clinically proven approach, leading edentulous treatment for nearly 20 years. Now use our updated and innovative surgical and restorative options – designed to benefit you and your patients more than ever before.

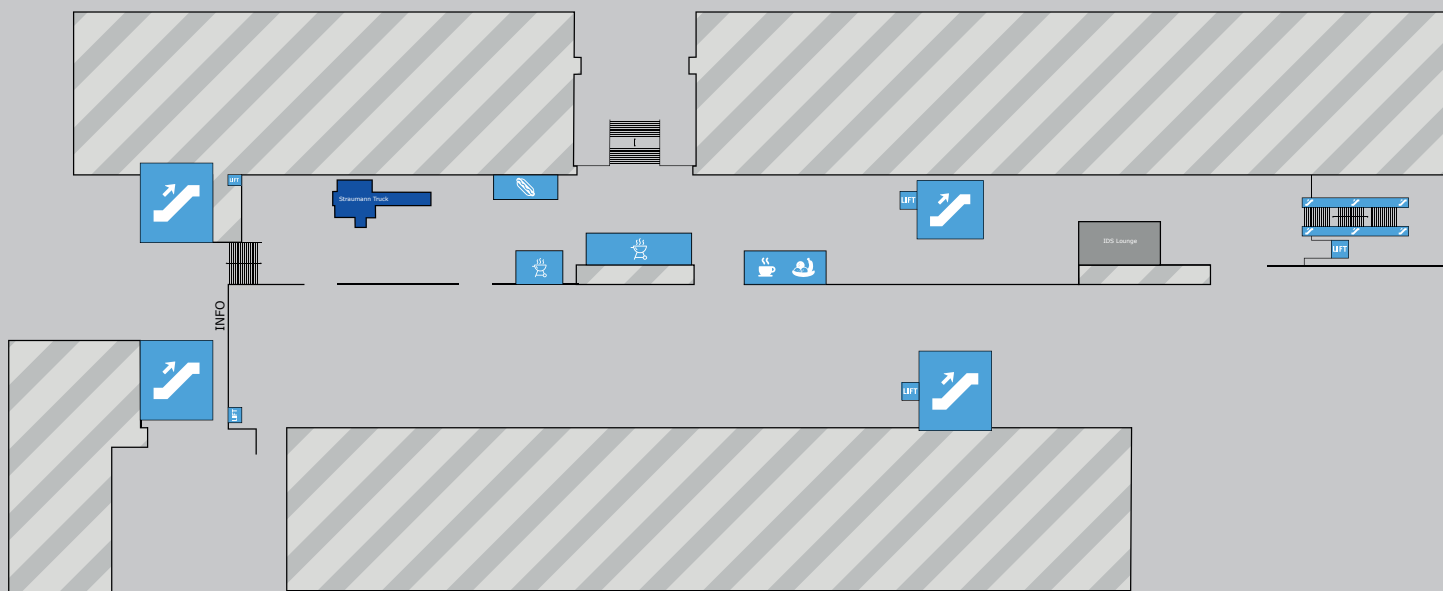
nobelbiocare.com/all-on-4-next-gen



Passage 4-5



Boulevard Nord



today Trend Index

- Implantologie
Implantology
- Prävention/Parodontologie
Prevention/Periodontology
- Veranstalter, Verbände & Depots
Organisers, Associations & Trade
- Endodontie/Kons
Endo/Conservative Dentistry
- Kieferorthopädie
Orthodontics
- Kosmetische Zahnheilkunde
Cosmetic Dentistry
- Laserzahnheilkunde
Laser Dentistry
- Digitale Praxis
Digital Practice
- Praxiseinrichtung
Interior Design
- Zahntechnik
Dental Technology
- Praxishygiene
Hygiene and Sterilisation
- Praxismanagement
Practice Management

today
Messeguide



AD

XP ENDO®
shaper

3D agility_
The One to Shape your Success



FKG
swiss endo



Daily workshops, Starting at 9.30 am - Session every hour

Tues/Wed



Prof Martin Trope

Wed/Thurs/Fri



Dr Gilberto Debelian

Fri



Dr Ralf Schlichting

Sat



Dr Klaus Lauterbach

Register @
Hall 4.2
Booth J29/G28

FKG Dentaire SA
www.fkg.ch



Implantologie
Implantology

Prävention/Parodontologie
Prevention/Periodontology



Veranstalter, Verbände & Depots
Organisers, Associations & Trade



Kieferorthopädie
Orthodontics



Laserzahnheilkunde
Laser Dentistry



Praxisrichtung
Interior Design



Praxishygiene
Hygiene and Sterilisation



Endodontie/Kons
Endo/Conservative Dentistry



Kosmetische Zahnheilkunde
Cosmetic Dentistry



Digitale Praxis
Digital Practice

Zahntechnik
Dental Technology

Praxismanagement
Practice Management



F-010 Provesta GmbH	F-011 DYNAMISS	F-012 DYNAMISS	F-013 DYNAMISS	F-014 DYNAMISS	F-015 DYNAMISS	F-016 DYNAMISS	F-017 DYNAMISS	F-018 DYNAMISS	F-019 DYNAMISS	F-020 DYNAMISS	F-021 DYNAMISS	F-022 DYNAMISS	F-023 DYNAMISS	F-024 DYNAMISS	F-025 DYNAMISS	F-026 DYNAMISS	F-027 DYNAMISS	F-028 DYNAMISS	F-029 DYNAMISS	F-030 DYNAMISS	F-031 DYNAMISS	F-032 DYNAMISS	F-033 DYNAMISS	F-034 DYNAMISS	F-035 DYNAMISS	F-036 DYNAMISS	F-037 DYNAMISS	F-038 DYNAMISS	F-039 DYNAMISS	F-040 DYNAMISS	F-041 DYNAMISS	F-042 DYNAMISS	F-043 DYNAMISS	F-044 DYNAMISS	F-045 DYNAMISS	F-046 DYNAMISS	F-047 DYNAMISS	F-048 DYNAMISS	F-049 DYNAMISS	F-050 DYNAMISS	F-051 DYNAMISS	F-052 DYNAMISS	F-053 DYNAMISS	F-054 DYNAMISS	F-055 DYNAMISS	F-056 DYNAMISS	F-057 DYNAMISS	F-058 DYNAMISS	F-059 DYNAMISS	F-060 DYNAMISS	F-061 DYNAMISS	F-062 DYNAMISS	F-063 DYNAMISS	F-064 DYNAMISS	F-065 DYNAMISS	F-066 DYNAMISS	F-067 DYNAMISS	F-068 DYNAMISS	F-069 DYNAMISS	F-070 DYNAMISS	F-071 DYNAMISS	F-072 DYNAMISS	F-073 DYNAMISS	F-074 DYNAMISS	F-075 DYNAMISS	F-076 DYNAMISS	F-077 DYNAMISS	F-078 DYNAMISS	F-079 DYNAMISS	F-080 DYNAMISS	F-081 DYNAMISS	F-082 DYNAMISS	F-083 DYNAMISS	F-084 DYNAMISS	F-085 DYNAMISS	F-086 DYNAMISS	F-087 DYNAMISS	F-088 DYNAMISS	F-089 DYNAMISS	F-090 DYNAMISS	F-091 DYNAMISS	F-092 DYNAMISS	F-093 DYNAMISS	F-094 DYNAMISS	F-095 DYNAMISS	F-096 DYNAMISS	F-097 DYNAMISS	F-098 DYNAMISS	F-099 DYNAMISS	F-100 DYNAMISS
------------------------	-------------------	-------------------	-------------------	-------------------	-------------------	-------------------	-------------------	-------------------	-------------------	-------------------	-------------------	-------------------	-------------------	-------------------	-------------------	-------------------	-------------------	-------------------	-------------------	-------------------	-------------------	-------------------	-------------------	-------------------	-------------------	-------------------	-------------------	-------------------	-------------------	-------------------	-------------------	-------------------	-------------------	-------------------	-------------------	-------------------	-------------------	-------------------	-------------------	-------------------	-------------------	-------------------	-------------------	-------------------	-------------------	-------------------	-------------------	-------------------	-------------------	-------------------	-------------------	-------------------	-------------------	-------------------	-------------------	-------------------	-------------------	-------------------	-------------------	-------------------	-------------------	-------------------	-------------------	-------------------	-------------------	-------------------	-------------------	-------------------	-------------------	-------------------	-------------------	-------------------	-------------------	-------------------	-------------------	-------------------	-------------------	-------------------	-------------------	-------------------	-------------------	-------------------	-------------------	-------------------	-------------------	-------------------	-------------------	-------------------	-------------------	-------------------

20th Anniversary 1,5° Konus



FDA CE

IDS
2017

Hall
4.1
Booth
F098

Allograft Transplants

DEMINERALIZED
BONE MATRIX (DBM)

GRANULATES DBM,
CANCELLOUS,
CORTICAL

CORTIFLEX - FLEXIBLE
SPANE

DBM X-PRESS MIX

CORTICAL-CANCELLOUS
BLOCKS

EPIFLEX®DERMIS

J-GRAFT

PUTTY / PASTY



3D BONE MILLING WITH
OSTEOGRAPH

in cooperation with
DIZG

See where you focus -
Guide Light with free F.O.V.



RAYSCAN *α*

The key to precision digital
Planning, Milling and Printing



implant **Solutions**
PLANEN
DRUCKEN
FRÄSEN

No metal. No waxing. No casting. No kidding.

Introducing Ultaire™ AKP – the most innovative improvement to materials for removable partial dentures in 288 years.

Engineered to advance the digital workflow, Ultaire™ AKP gives patients a lightweight, comfortable, biocompatible alternative to metal. Let's accelerate dentistry, together.

www.solvaydental360.com

SOLVAY
DENTAL **360**™



Ultaire™ AKP

HALL 2.2 A-019



SOLVAY

asking more from chemistry®

today Trend Index

Implantologie
Implantology

Prävention/Parodontologie
Prevention/Periodontology

Veranstalter, Verbände & Depots
Organisers, Associations & Trade

Endodontie/Kons
Endo/Conservative Dentistry

Kieferorthopädie
Orthodontics

Kosmetische Zahnheilkunde
Cosmetic Dentistry

Laserzahnheilkunde
Laser Dentistry

Digitale Praxis
Digital Practice

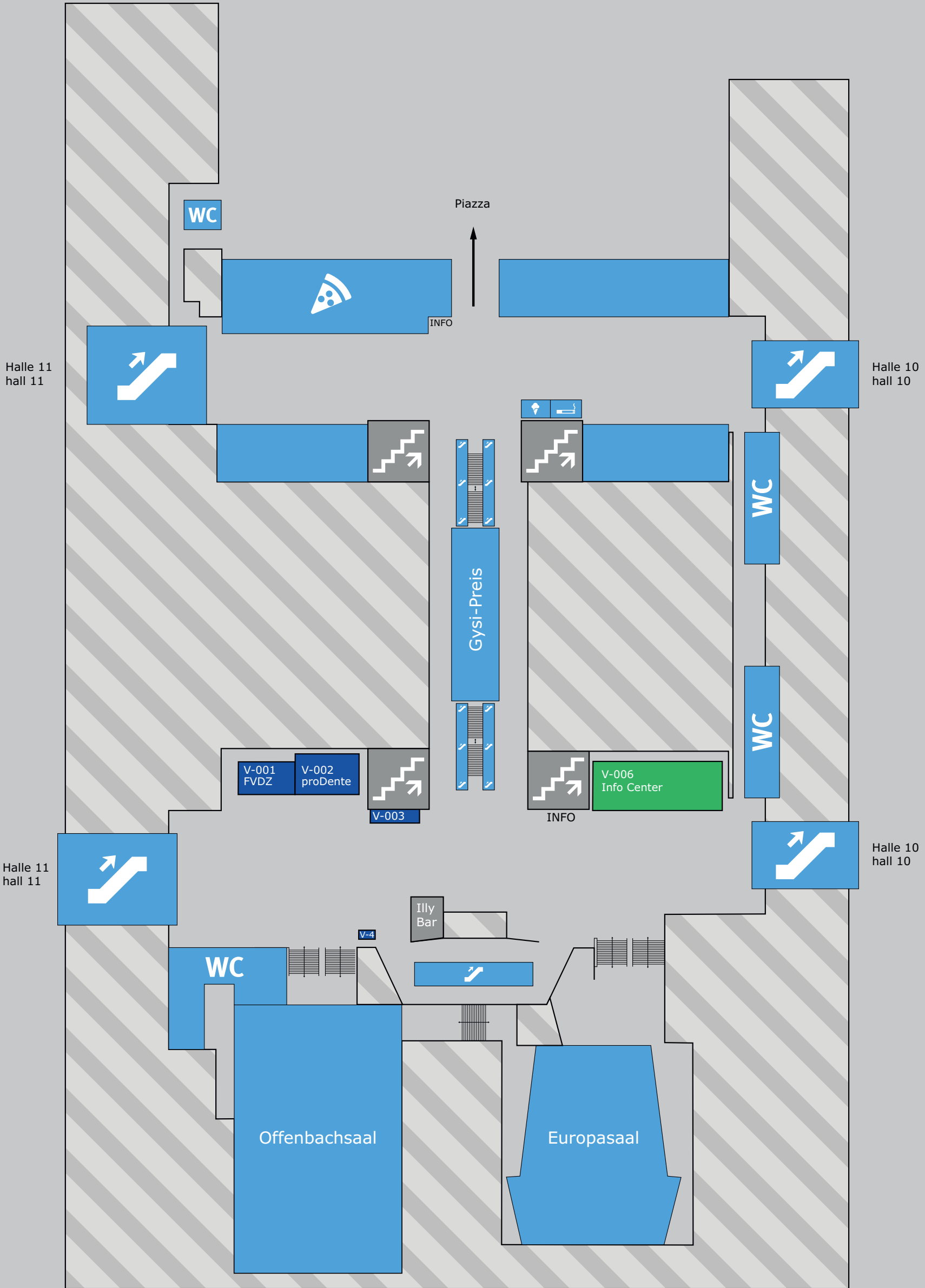
Praxiseinrichtung
Interior Design

Zahntechnik
Dental Technology

Praxishygiene
Hygiene and Sterilisation

Praxismanagement
Practice Management







PRÄSENTATION DER XO FLEX AUF DER IDS 2017

Erleben Sie unsere neue Behandlungseinheit XO FLEX an unserem **Stand T-008** in **Halle 10.2**.

Treffen Sie uns zum XO DENTAL DIALOGUE und erfahren Sie mehr über unser Behandlungskonzept „Gut sitzen, gut sehen und gut arbeiten für Ihre Gesundheit“.

Machen Sie mit bei unserer Verlosung und gewinnen Sie ein Exemplar unseres XO Ergonomieleitfadens* (im Wert von 195 Euro)

Für weitere Informationen besuchen Sie www.xo-care.com

* entwickelt in Zusammenarbeit mit Dr. Diether Reusch, Westerburger Kontakte, ZA Jan Strüder und Dr. Karsten Priehn

INTRODUCING XO FLEX AT IDS 2017

Come and experience our new unit - XO FLEX - at **T-008**, **Hall 10.2**.

Join our XO DENTAL DIALOGUE and learn about our concept “sit well, see well and work well while protecting your health”.

Participate in our lottery and win a copy of XO Ergonomy Guide* (value 195 EUR).

Learn more on www.xo-care.com

* Developed in cooperation with Dr. Diether Reusch, Westerburger Kontakte, ZA Jan Strüder and Dr. Karsten Priehn

EXTRAORDINARY DENTISTRY



THE GLOBAL LEADER IN DIGITAL DENTISTRY

- 10 Zfx Milling Centers
- 75 Authorized Zfx Milling Labs
- > 1,000 Scanners in the market
- > 150,000 Milling Units p.a.

5-AXIS
SIMULTANEOUS
DENTAL MILLING
CHAMPION

★★★★★

★★★★
THE DENTAL
SCAN CHAMPION
2017



Zfx™ Baltic Denture System
Computer-aided production of complete dentures



Zfx™ Inhouse5x
For high-end Inhouse milling productions (5-axis simultaneous)



Zfx™ Evolution plus:
Most accurate Scanner on the Market (140mm x 80 < 9µm)



Zfx™ Encode® Converter:
Implant position matching for individual CAD Design of excellent fitting implant prosthetics



Zfx™ Construction Components
Wide range of titanium bases, screws, model analogues, scanbodies and pre-abutment blanks for all different kinds of implant systems

Zfx™ Network
Become an authorized Zfx partner and benefit from the option of serving our clinical customers




today Trend Index

- Implantologie
Implantology
- Prävention/Parodontologie
Prevention/Periodontology
- Veranstalter, Verbände & Depots
- Endodontie/Kons
Endo/Conservative Dentistry
- Kieferorthopädie
Orthodontics
- Kosmetische Zahnheilkunde
Cosmetic Dentistry
- Laserzahnheilkunde
Laser Dentistry
- Digitale Praxis
Digital Practice
- Praxiseinrichtung
Interior Design
- Zahntechnik
Dental Technology
- Praxishygiene
Hygiene and Sterilisation
- Praxismanagement
Practice Management

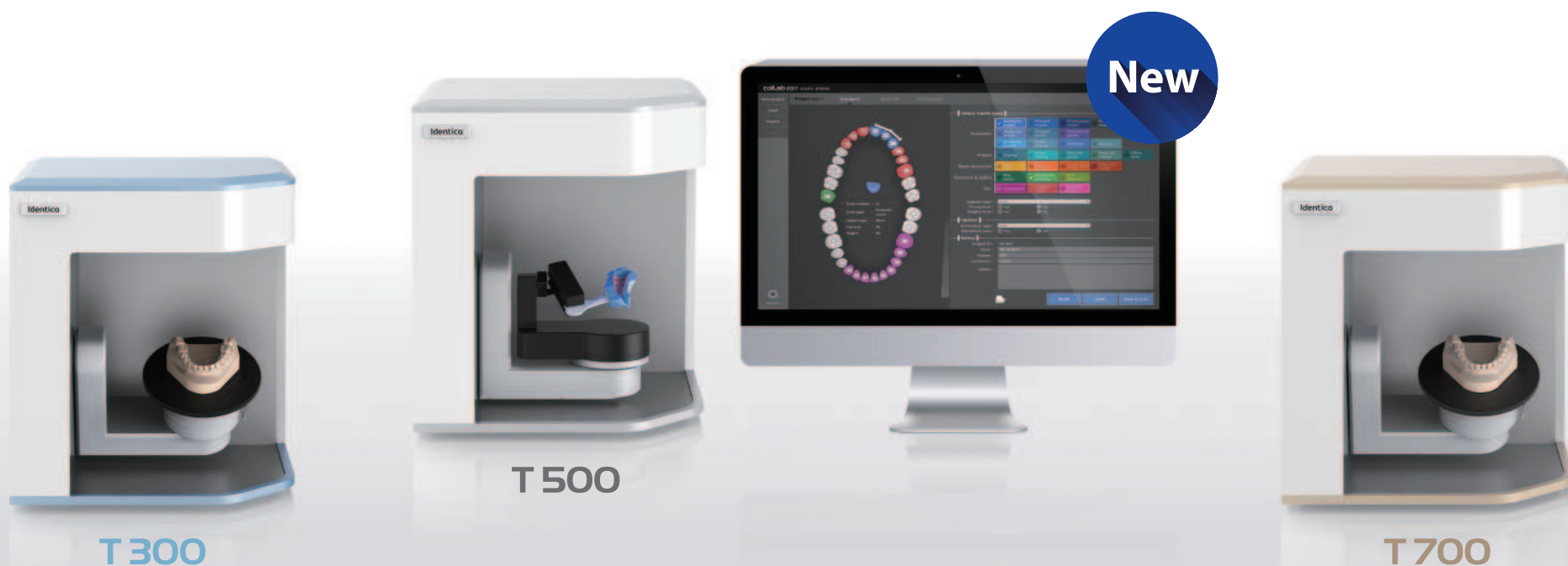


A-070	A-071 Perentoral AS	B-070 Wiermann GmbH	C-070 Sensoline AB	C-070 Karl Kops GmbH & Co. KG	H-071 FONA Dental s.r.o.	K-070
A-069	A-068	A-067	A-066	A-065	A-064	A-063
A-062	A-061	A-060	A-059	A-058	A-057	A-056
A-055	A-054	A-053	A-052	A-051	A-050	A-049
A-048	A-047	A-046	A-045	A-044	A-043	A-042
A-041	A-040	A-039	A-038	A-037	A-036	A-035
A-034	A-033	A-032	A-031	A-030	A-029	A-028
A-027	A-026	A-025	A-024	A-023	A-022	A-021
A-020	A-019	A-018	A-017	A-016	A-015	A-014
A-013	A-012	A-011	A-010	A-009	A-008	A-007
A-006	A-005	A-004	A-003	A-002	A-001	A-000
B-020	B-010	B-008	B-006	B-005	B-004	B-003
B-002	B-001	B-000	B-000	B-000	B-000	B-000
C-020	C-010	C-008	C-006	C-005	C-004	C-003
C-002	C-001	C-000	C-000	C-000	C-000	C-000
D-020	D-010	D-008	D-006	D-005	D-004	D-003
D-002	D-001	D-000	D-000	D-000	D-000	D-000
E-020	E-010	E-008	E-006	E-005	E-004	E-003
E-002	E-001	E-000	E-000	E-000	E-000	E-000
F-020	F-010	F-008	F-006	F-005	F-004	F-003
F-002	F-001	F-000	F-000	F-000	F-000	F-000
G-020	G-010	G-008	G-006	G-005	G-004	G-003
G-002	G-001	G-000	G-000	G-000	G-000	G-000
H-020	H-010	H-008	H-006	H-005	H-004	H-003
H-002	H-001	H-000	H-000	H-000	H-000	H-000
J-020	J-010	J-008	J-006	J-005	J-004	J-003
J-002	J-001	J-000	J-000	J-000	J-000	J-000
K-020	K-010	K-008	K-006	K-005	K-004	K-003
K-002	K-001	K-000	K-000	K-000	K-000	K-000

New idea | New **Identica**



We are upgrading Identica Scan v2.0 software with new features and a new name: **collab 2017**



Take a peek at **H3.1 M42**



today Messeguide



Zahntechnik
Dental Technology

Praxishygiene
Hygiene and Sterilisation

Praxismanagement
Practice Management

Laserzahnheilkunde
Laser Dentistry

Digitale Praxis
Digital Practice

Praxisneueinrichtung
Interior Design

Endodontie/Kons
Endo/Conservative Dentistry

Kieferorthopädie
Orthodontics

Kosmetische Zahnheilkunde
Cosmetic Dentistry

Implantologie
Implantology

Prävention/Parodontologie
Prevention/Periodontology

Veranstalter, Verbände & Depots
Organisers, Associations & Trade

today Trend Index

L-071	H-070	H-071	H-072	H-073	H-074	H-075	H-076	H-077	H-078	H-079	H-080	H-081	H-082	H-083	H-084	H-085	H-086	H-087	H-088	H-089	H-090	H-091	H-092	H-093	H-094	H-095	H-096	H-097	H-098	H-099	H-100	H-101	H-102	H-103	H-104	H-105	H-106	H-107	H-108	H-109	H-110	H-111	H-112	H-113	H-114	H-115	H-116	H-117	H-118	H-119	H-120	H-121	H-122	H-123	H-124	H-125	H-126	H-127	H-128	H-129	H-130	H-131	H-132	H-133	H-134	H-135	H-136	H-137	H-138	H-139	H-140	H-141	H-142	H-143	H-144	H-145	H-146	H-147	H-148	H-149	H-150	H-151	H-152	H-153	H-154	H-155	H-156	H-157	H-158	H-159	H-160	H-161	H-162	H-163	H-164	H-165	H-166	H-167	H-168	H-169	H-170	H-171	H-172	H-173	H-174	H-175	H-176	H-177	H-178	H-179	H-180	H-181	H-182	H-183	H-184	H-185	H-186	H-187	H-188	H-189	H-190	H-191	H-192	H-193	H-194	H-195	H-196	H-197	H-198	H-199	H-200	H-201	H-202	H-203	H-204	H-205	H-206	H-207	H-208	H-209	H-210	H-211	H-212	H-213	H-214	H-215	H-216	H-217	H-218	H-219	H-220	H-221	H-222	H-223	H-224	H-225	H-226	H-227	H-228	H-229	H-230	H-231	H-232	H-233	H-234	H-235	H-236	H-237	H-238	H-239	H-240	H-241	H-242	H-243	H-244	H-245	H-246	H-247	H-248	H-249	H-250	H-251	H-252	H-253	H-254	H-255	H-256	H-257	H-258	H-259	H-260	H-261	H-262	H-263	H-264	H-265	H-266	H-267	H-268	H-269	H-270	H-271	H-272	H-273	H-274	H-275	H-276	H-277	H-278	H-279	H-280	H-281	H-282	H-283	H-284	H-285	H-286	H-287	H-288	H-289	H-290	H-291	H-292	H-293	H-294	H-295	H-296	H-297	H-298	H-299	H-300	H-301	H-302	H-303	H-304	H-305	H-306	H-307	H-308	H-309	H-310	H-311	H-312	H-313	H-314	H-315	H-316	H-317	H-318	H-319	H-320	H-321	H-322	H-323	H-324	H-325	H-326	H-327	H-328	H-329	H-330	H-331	H-332	H-333	H-334	H-335	H-336	H-337	H-338	H-339	H-340	H-341	H-342	H-343	H-344	H-345	H-346	H-347	H-348	H-349	H-350	H-351	H-352	H-353	H-354	H-355	H-356	H-357	H-358	H-359	H-360	H-361	H-362	H-363	H-364	H-365	H-366	H-367	H-368	H-369	H-370	H-371	H-372	H-373	H-374	H-375	H-376	H-377	H-378	H-379	H-380	H-381	H-382	H-383	H-384	H-385	H-386	H-387	H-388	H-389	H-390	H-391	H-392	H-393	H-394	H-395	H-396	H-397	H-398	H-399	H-400	H-401	H-402	H-403	H-404	H-405	H-406	H-407	H-408	H-409	H-410	H-411	H-412	H-413	H-414	H-415	H-416	H-417	H-418	H-419	H-420	H-421	H-422	H-423	H-424	H-425	H-426	H-427	H-428	H-429	H-430	H-431	H-432	H-433	H-434	H-435	H-436	H-437	H-438	H-439	H-440	H-441	H-442	H-443	H-444	H-445	H-446	H-447	H-448	H-449	H-450	H-451	H-452	H-453	H-454	H-455	H-456	H-457	H-458	H-459	H-460	H-461	H-462	H-463	H-464	H-465	H-466	H-467	H-468	H-469	H-470	H-471	H-472	H-473	H-474	H-475	H-476	H-477	H-478	H-479	H-480	H-481	H-482	H-483	H-484	H-485	H-486	H-487	H-488	H-489	H-490	H-491	H-492	H-493	H-494	H-495	H-496	H-497	H-498	H-499	H-500	H-501	H-502	H-503	H-504	H-505	H-506	H-507	H-508	H-509	H-510	H-511	H-512	H-513	H-514	H-515	H-516	H-517	H-518	H-519	H-520	H-521	H-522	H-523	H-524	H-525	H-526	H-527	H-528	H-529	H-530	H-531	H-532	H-533	H-534	H-535	H-536	H-537	H-538	H-539	H-540	H-541	H-542	H-543	H-544	H-545	H-546	H-547	H-548	H-549	H-550	H-551	H-552	H-553	H-554	H-555	H-556	H-557	H-558	H-559	H-560	H-561	H-562	H-563	H-564	H-565	H-566	H-567	H-568	H-569	H-570	H-571	H-572	H-573	H-574	H-575	H-576	H-577	H-578	H-579	H-580	H-581	H-582	H-583	H-584	H-585	H-586	H-587	H-588	H-589	H-590	H-591	H-592	H-593	H-594	H-595	H-596	H-597	H-598	H-599	H-600	H-601	H-602	H-603	H-604	H-605	H-606	H-607	H-608	H-609	H-610	H-611	H-612	H-613	H-614	H-615	H-616	H-617	H-618	H-619	H-620	H-621	H-622	H-623	H-624	H-625	H-626	H-627	H-628	H-629	H-630	H-631	H-632	H-633	H-634	H-635	H-636	H-637	H-638	H-639	H-640	H-641	H-642	H-643	H-644	H-645	H-646	H-647	H-648	H-649	H-650	H-651	H-652	H-653	H-654	H-655	H-656	H-657	H-658	H-659	H-660	H-661	H-662	H-663	H-664	H-665	H-666	H-667	H-668	H-669	H-670	H-671	H-672	H-673	H-674	H-675	H-676	H-677	H-678	H-679	H-680	H-681	H-682	H-683	H-684	H-685	H-686	H-687	H-688	H-689	H-690	H-691	H-692	H-693	H-694	H-695	H-696	H-697	H-698	H-699	H-700	H-701	H-702	H-703	H-704	H-705	H-706	H-707	H-708	H-709	H-710	H-711	H-712	H-713	H-714	H-715	H-716	H-717	H-718	H-719	H-720	H-721	H-722	H-723	H-724	H-725	H-726	H-727	H-728	H-729	H-730	H-731	H-732	H-733	H-734	H-735	H-736	H-737	H-738	H-739	H-740	H-741	H-742	H-743	H-744	H-745	H-746	H-747	H-748	H-749	H-750	H-751	H-752	H-753	H-754	H-755	H-756	H-757	H-758	H-759	H-760	H-761	H-762	H-763	H-764	H-765	H-766	H-767	H-768	H-769	H-770	H-771	H-772	H-773	H-774	H-775	H-776	H-777	H-778	H-779	H-780	H-781	H-782	H-783	H-784	H-785	H-786	H-787	H-788	H-789	H-790	H-791	H-792	H-793	H-794	H-795	H-796	H-797	H-798	H-799	H-800	H-801	H-802	H-803	H-804	H-805	H-806	H-807	H-808	H-809	H-810	H-811	H-812	H-813	H-814	H-815	H-816	H-817	H-818	H-819	H-820	H-821	H-822	H-823	H-824	H-825	H-826	H-827	H-828	H-829	H-830	H-831	H-832	H-833	H-834	H-835	H-836	H-837	H-838	H-839	H-840	H-841	H-842	H-843	H-844	H-845	H-846	H-847	H-848	H-849	H-850	H-851	H-852	H-853	H-854	H-855	H-856	H-857	H-858	H-859	H-860	H-861	H-862	H-863	H-864	H-865	H-866	H-867	H-868	H-869	H-870	H-871	H-872	H-873	H-874	H-875	H-876	H-877	H-878	H-879	H-880	H-881	H-882	H-883	H-884	H-885	H-886	H-887	H-888	H-889	H-890	H-891	H-892	H-893	H-894	H-895	H-896	H-897	H-898	H-899	H-900	H-901	H-902	H-903	H-904	H-905	H-906	H-907	H-908	H-909	H-910	H-911	H-912	H-913	H-914	H-915	H-916	H-917	H-918	H-919	H-920	H-921	H-922	H-923	H-924	H-925	H-926	H-927	H-928	H-929	H-930	H-931	H-932	H-933	H-934	H-935	H-936	H-937	H-938	H-939	H-940	H-941	H-942	H-943	H-944	H-945	H-946	H-947	H-948	H-949	H-950	H-951	H-952	H-953	H-954	H-955	H-956	H-957	H-958	H-959	H-960	H-961	H-962	H-963	H-964	H-965	H-966	H-967	H-968	H-969	H-970	H-971	H-972	H-973	H-974	H-975	H-976	H-977	H-978	H-979	H-980	H-981	H-982	H-983	H-984	H-985	H-986	H-987	H-988	H-989	H-990	H-991	H-992	H-993	H-994	H-995	H-996	H-997	H-998	H-999	H-1000
-------	-------	-------	-------	-------	-------	-------	-------	-------	-------	-------	-------	-------	-------	-------	-------	-------	-------	-------	-------	-------	-------	-------	-------	-------	-------	-------	-------	-------	-------	-------	-------	-------	-------	-------	-------	-------	-------	-------	-------	-------	-------	-------	-------	-------	-------	-------	-------	-------	-------	-------	-------	-------	-------	-------	-------	-------	-------	-------	-------	-------	-------	-------	-------	-------	-------	-------	-------	-------	-------	-------	-------	-------	-------	-------	-------	-------	-------	-------	-------	-------	-------	-------	-------	-------	-------	-------	-------	-------	-------	-------	-------	-------	-------	-------	-------	-------	-------	-------	-------	-------	-------	-------	-------	-------	-------	-------	-------	-------	-------	-------	-------	-------	-------	-------	-------	-------	-------	-------	-------	-------	-------	-------	-------	-------	-------	-------	-------	-------	-------	-------	-------	-------	-------	-------	-------	-------	-------	-------	-------	-------	-------	-------	-------	-------	-------	-------	-------	-------	-------	-------	-------	-------	-------	-------	-------	-------	-------	-------	-------	-------	-------	-------	-------	-------	-------	-------	-------	-------	-------	-------	-------	-------	-------	-------	-------	-------	-------	-------	-------	-------	-------	-------	-------	-------	-------	-------	-------	-------	-------	-------	-------	-------	-------	-------	-------	-------	-------	-------	-------	-------	-------	-------	-------	-------	-------	-------	-------	-------	-------	-------	-------	-------	-------	-------	-------	-------	-------	-------	-------	-------	-------	-------	-------	-------	-------	-------	-------	-------	-------	-------	-------	-------	-------	-------	-------	-------	-------	-------	-------	-------	-------	-------	-------	-------	-------	-------	-------	-------	-------	-------	-------	-------	-------	-------	-------	-------	-------	-------	-------	-------	-------	-------	-------	-------	-------	-------	-------	-------	-------	-------	-------	-------	-------	-------	-------	-------	-------	-------	-------	-------	-------	-------	-------	-------	-------	-------	-------	-------	-------	-------	-------	-------	-------	-------	-------	-------	-------	-------	-------	-------	-------	-------	-------	-------	-------	-------	-------	-------	-------	-------	-------	-------	-------	-------	-------	-------	-------	-------	-------	-------	-------	-------	-------	-------	-------	-------	-------	-------	-------	-------	-------	-------	-------	-------	-------	-------	-------	-------	-------	-------	-------	-------	-------	-------	-------	-------	-------	-------	-------	-------	-------	-------	-------	-------	-------	-------	-------	-------	-------	-------	-------	-------	-------	-------	-------	-------	-------	-------	-------	-------	-------	-------	-------	-------	-------	-------	-------	-------	-------	-------	-------	-------	-------	-------	-------	-------	-------	-------	-------	-------	-------	-------	-------	-------	-------	-------	-------	-------	-------	-------	-------	-------	-------	-------	-------	-------	-------	-------	-------	-------	-------	-------	-------	-------	-------	-------	-------	-------	-------	-------	-------	-------	-------	-------	-------	-------	-------	-------	-------	-------	-------	-------	-------	-------	-------	-------	-------	-------	-------	-------	-------	-------	-------	-------	-------	-------	-------	-------	-------	-------	-------	-------	-------	-------	-------	-------	-------	-------	-------	-------	-------	-------	-------	-------	-------	-------	-------	-------	-------	-------	-------	-------	-------	-------	-------	-------	-------	-------	-------	-------	-------	-------	-------	-------	-------	-------	-------	-------	-------	-------	-------	-------	-------	-------	-------	-------	-------	-------	-------	-------	-------	-------	-------	-------	-------	-------	-------	-------	-------	-------	-------	-------	-------	-------	-------	-------	-------	-------	-------	-------	-------	-------	-------	-------	-------	-------	-------	-------	-------	-------	-------	-------	-------	-------	-------	-------	-------	-------	-------	-------	-------	-------	-------	-------	-------	-------	-------	-------	-------	-------	-------	-------	-------	-------	-------	-------	-------	-------	-------	-------	-------	-------	-------	-------	-------	-------	-------	-------	-------	-------	-------	-------	-------	-------	-------	-------	-------	-------	-------	-------	-------	-------	-------	-------	-------	-------	-------	-------	-------	-------	-------	-------	-------	-------	-------	-------	-------	-------	-------	-------	-------	-------	-------	-------	-------	-------	-------	-------	-------	-------	-------	-------	-------	-------	-------	-------	-------	-------	-------	-------	-------	-------	-------	-------	-------	-------	-------	-------	-------	-------	-------	-------	-------	-------	-------	-------	-------	-------	-------	-------	-------	-------	-------	-------	-------	-------	-------	-------	-------	-------	-------	-------	-------	-------	-------	-------	-------	-------	-------	-------	-------	-------	-------	-------	-------	-------	-------	-------	-------	-------	-------	-------	-------	-------	-------	-------	-------	-------	-------	-------	-------	-------	-------	-------	-------	-------	-------	-------	-------	-------	-------	-------	-------	-------	-------	-------	-------	-------	-------	-------	-------	-------	-------	-------	-------	-------	-------	-------	-------	-------	-------	-------	-------	-------	-------	-------	-------	-------	-------	-------	-------	-------	-------	-------	-------	-------	-------	-------	-------	-------	-------	-------	-------	-------	-------	-------	-------	-------	-------	-------	-------	-------	-------	-------	-------	-------	-------	-------	-------	-------	-------	-------	-------	-------	-------	-------	-------	-------	-------	-------	-------	-------	-------	-------	-------	-------	-------	-------	-------	-------	-------	-------	-------	-------	-------	-------	-------	-------	-------	-------	-------	-------	-------	-------	-------	-------	-------	-------	-------	-------	-------	-------	-------	-------	-------	-------	-------	-------	-------	-------	-------	-------	-------	-------	-------	-------	-------	-------	-------	-------	-------	-------	-------	-------	-------	-------	-------	-------	-------	-------	-------	-------	-------	-------	-------	-------	-------	-------	-------	-------	-------	-------	-------	-------	-------	-------	-------	-------	-------	-------	-------	-------	-------	-------	-------	-------	-------	-------	-------	-------	-------	-------	-------	-------	-------	-------	-------	-------	-------	-------	-------	-------	-------	-------	-------	-------	-------	-------	-------	-------	-------	-------	-------	-------	-------	-------	-------	-------	-------	-------	-------	-------	-------	-------	-------	-------	-------	-------	-------	-------	-------	-------	-------	-------	-------	-------	-------	-------	-------	-------	-------	-------	-------	-------	-------	-------	-------	-------	-------	-------	-------	-------	-------	-------	-------	-------	-------	-------	-------	-------	-------	-------	-------	-------	-------	-------	-------	-------	-------	-------	--------




- Non-precious dental alloys on nickel-chrome base System KN and System NH
- Non-precious dental alloys on cobalt-chrome base System NE and System Duro
- Partial alloy System MG
- CAD/CAM discs on cobalt-chrome base System NE-Blank and System Soft-Blank
- CAD/CAM disc on titanium base System Ti5-Blank
- Investment for crowns and bridges ADENTA-VEST CB
- Investment for partial denture ADENTA-VEST PA

Adentatec GmbH
 Konrad-Adenauer-Str. 13
 50996 Koeln-GERMANY
 Phone + 49 2 21 - 35 96 - 100
 Fax + 49 2 21 - 35 96 - 170
 info@adentatec.com
www.adentatec.com

hall 10.2., booth no. V029

adentatec
 competence in dental



VAN DER VEN

auf der IDS 2017

Premiere nach 110 Jahren

van der Ven feiert IDS-Premiere und Sie sind eingeladen!

Sichern Sie sich exklusive Messeangebote und gönnen Sie sich eine kleine Auszeit vom Messestress. In unserer exklusiven Messelounge erwarten Sie gesunde Snacks und leckere Getränke. Nutzen Sie die Gelegenheit auch gerne für Fachgespräche mit unseren Experten.

So kommen Sie gut informiert und vollkommen entspannt durch die IDS 2017.

Wir freuen uns auf Ihren Besuch!


BESUCHEN SIE UNS!

Halle 10.2, Stand O68/P69



today Trend Index

- Implantologie
Implantology
- Prävention/Parodontologie
Prevention/Periodontology
- Veranstalter, Verbände & Depots
Organisers, Associations & Trade
- Endodontie/Kons
Endo/Conservative Dentistry
- Kieferorthopädie
Orthodontics
- Kosmetische Zahnheilkunde
Cosmetic Dentistry
- Laserzahnheilkunde
Laser Dentistry
- Digitale Praxis
Digital Practice
- Praxiseinrichtung
Interior Design
- Zahntechnik
Dental Technology
- Praxishygiene
Hygiene and Sterilisation
- Praxismanagement
Practice Management





Experience the innovative
 LiteTouch™ & Picasso lasers,
 the world's leading
 minimally invasive technology

IDS® 2017

37th International Dental Show
 Cologne, Germany
 March 21-25, 2017



#1



Hall 4.2, N, 048
 +972 732563202
 office@light-inst.com
 light-inst.com



Hall 4.2, N, 058
 +1 317.202.9530
 sales@amdlasers.com
 amdlasers.com

today Trend Index

- Implantologie / Implantology
- Prävention/Parodontologie / Prevention/Periodontology
- Veranstalter, Verbände & Depots / Organisers, Associations & Trade
- Endodontie/Kons / Endo/Conservative Dentistry
- Kieferorthopädie / Orthodontics
- Kosmetische Zahnheilkunde / Cosmetic Dentistry
- Laserzahnheilkunde / Laser Dentistry
- Digitale Praxis / Digital Practice
- Praxiseinrichtung / Interior Design
- Zahntechnik / Dental Technology
- Praxishygiene / Hygiene and Sterilisation
- Praxismanagement / Practice Management





36th CIOSP

São Paulo International Dental Meeting

JAN 31 ⁸
— to —
FEB 03 2018



SCIENCE AND CLINICAL PRACTICE: THE PERFECT MATCH

THE LARGEST ANNUAL DENTAL EVENT IN THE WORLD!

Information: ✉ secretaria.decofe@apcdcentral.com.br 🌐 www.ciosp.com.br

Exhibit Inquiry: SUVISON, a sole world agent, sp2018@suvison.com

Organizer:



Support:



International Media:




Follow us on:



today Trend Index

- Implantologie
Implantology
- Prävention/Parodontologie
Prevention/Periodontology
- Veranstalter, Verbände & Depots
Organisers, Associations & Trade
- Endodontie/Kons
Endo/Conservative Dentistry
- Kieferorthopädie
Orthodontics
- Kosmetische Zahnheilkunde
Cosmetic Dentistry
- Laserzahnheilkunde
Laser Dentistry
- Digitale Praxis
Digital Practice
- Praxiseinrichtung
Interior Design
- Zahntechnik
Dental Technology
- Praxishygiene
Hygiene and Sterilisation
- Praxismanagement
Practice Management



curaden
BETTER HEALTH FOR YOU

HEAVEN ELEVEN

THE FASCINATING STORY OF
HOW TO DEAL WITH DENTISTS'
GREAT EXPECTATIONS.

Visit us!
IDS Cologne
21-25 March 2017
New:
Hall 11.3,
K040-L69

COME ALONG, HAND IN YOUR CARD AND WIN:

- **A WEEKEND FOR TWO IN ROME** DURING THE ATP TENNIS TOURNAMENT IN MAY 2017, STARRING **MARTINA HINGIS**
- AND **111** OTHER ATTRACTIVE PRIZES



www.curaden.com

CURAPROX

CURAPROX
Baby
- keeps parents happy as well -

CURAPROX
BLACK IS WHITE

swiss smile

edel
white

INDUSTRIA ZINGARDI
zeta zeus oral care

itop
by curaden

CURASEPT
SWISS ORAL CARE SYSTEM

id
em

REVENTION ONE
by curaden


megasmile™
swiss dental aesthetics

GERHÒ®

INTERMEDICAL®

LET US TELL YOU ABOUT THIS AND MUCH MORE IN COLOGNE, DURING THE **IDS, 21-25 MARCH 2017**
DAILY FROM 9 A.M. TO 6 P.M.

Firma Company	Halle Hall	Stand Booth	Firma Company	Halle Hall	Stand Booth	Firma Company	Halle Hall	Stand Booth	Firma Company	Halle Hall	Stand Booth
A&Z CNC International		2.2 B061			D049	ASIACOM International LLC	2.2	E078	Beutlich Pharmaceuticals, LLC	4.2	J050
A-dec Inc.	11.1	D010 E019	Alfa Gate-Mazen Ltd.	4.2	L020 M021	Asiga	3.1	J040	BEVISTON GmbH	3.2	D050
A. Schweickhardt GmbH & Co. KG	10.2	O008	Alfred Jäger GmbH	3.1	M021	ASO International, Inc.	2.2	D048	BEYCODENT Beyer + Co. GmbH	10.1	K049
A. Titan Instruments	4.2	H068	Align Technology B.V.	2.2	E010 F029	Astar Orthodontics Inc	11.3	L087	Beyes Dental Canada, Inc.	4.2	J068 K069
A.I.P. MEDICAL	2.2	D031	ALL DENT B.V.	10.2	N050 O051	Astek Innovations Ltd.	10.2	R020	Beyond International Inc.	3.2	F050 G051
A.R.C. Laser GmbH	10.2	N059	Alliage	11.1	D040 E049	ASTRA MOBILI METALLICI	11.3	E060 F061	BFS health finance GmbH	11.1	E050 F051
A.B. Dental Devices Ltd.	4.2	L010	ALLIANCE		F080	Ata Alci San. Ve Tic. A.S.	2.1	D068	BG LIGHT LTD	11.3	B060
Dr. Abdulaziz Al Ajaji Dental Clinics	2.1	B020	Alliance Global Technology Co., Ltd	5.2	B018 C019	atec Dental GmbH	4.2	N099	BG-Dental Birlesik Grup Dental		
ABIMO - Brazilian Medical and Dental Devices Manufacturers Association	11.3	A050 B059 A059 B040 C049 B050 C059 B051 C040 D049 C050 D059 D050 E059	ALLIANCE		F080	ATENA LUX	10.1	H065	Dis ve Discilik Malz.		
Abrasive Technology	4.2	M078 N079	Alliances Ceramiques	2.2	A062	Atoll Implant	2.1	A066	San. ins Tic. Ltd. Sti. Göktürk Disci	3.2	G061
Abutments4life	4.1	B048 C049	ALLMED SRL	2.2	A058	Atria Co.	3.2	A075	BH Medical Products Co., Ltd.	2.2	C070
ABZ Zahnärztliches Rechenzentrum für Bayern GmbH	11.1	E060 F061	ALLSEAS	11.3	J068 K069	ATS DENTAL s.r.l.	2.2	F076	BHl Implants LTD	10.2	S065
Accutron Inc.	11.1	B039	Alltion (Wuzhou) Co., Ltd.	2.1	E059	ATTENBOROUGH BRUSH LTD	10.2	P039	Bicon Dental Implants	4.2	G070 J079
Ace Surgical Supply Co., Inc.	4.2	K070 L079	Alphadent nv	10.2	M040 N041	AURA-DENTAL GmbH	3.2	E030 F031	Bien-Air Dental SA	10.1	H050 J051
Aceonodent	3.2	A073	Alpha Dent Implants	2.2	B010 C019	Aurelia Gloves div. Supermax	4.2	J078 K079	Bien-Air Deutschland GmbH	10.1	H050 J051
Achimhai Medical Co.	2.1	G021	ALPHA LASER GmbH	10.1	A024	Aurosan GmbH	5.1	B031	Biewer medical Medizinprodukte	11.1	B039
Acme Surgical Industries (pvt) Ltd.	2.2	F040	Alpha-Bio Tec Ltd.	4.2	G020	AUROTRE S.r.l.	3.1	K049	Bilkim Ltd. Co	11.2	K060
Acnis International	2.2	G019	Alphadent Co., Ltd.	3.2	B058	AvaDent Digital Dental Solutions	2.2	F009	Bilkim Tibbi Ürünler San. Tic. Ltd. Sti.	2.1	C064
ACRO Biomedical Co. Ltd.	4.1	C011	ALPRO MEDICAL GMBH	11.2	M010 N011	Avenir Srl	4.1	B039	Bio 3 implants GmbH	2.2	B020 C029
AcryIX GmbH	2.2	E021	Alternatif Medikal San ve Tic Ltd. Sti.	2.1	C062	Avinent Implant System, S.L.	3.1	M010	Bio Cosmetics S.L.	11.3	G068 H069
ACTEON S.A.	10.2	M060 N069 N060 O069	Amann Girschbach GmbH	11.1	G030 H039 G040 H041	AVOSAX GmbH	10.2	L045	Bio-Art Equipamentos Odontológicos Ltda.	3.1	J048 K049
Active Key GmbH & Co. KG	2.1	B028	AMD Lasers, LLC	4.2	N058	Avrupa Implant San. ve Dis. Tic. Ltd. Sti.	2.1	A089	Bioconcept Co., Ltd.	4.1	A009
acurata GmbH & Co.KG rotating instruments	10.2	U040 V041	Amedcon Healthcare Manufacturing Ltd.	2.1	D039	Axel Dentaire Limited	5.1	E071	Bioden Co., Ltd.	2.2	G008
AD Surgical	4.2	M052	American Dental Systems GmbH	4.2	G040	AXIS Dental SárI	3.2	D058 E059	Biodent Co., Ltd.	3.2	B068
ad-Arztbedarf GmbH	10.1	A023	American Eagle Instruments Inc.	10.1	J050 K059	AZ DENTAL GMBH	11.3	F078	Biodenta Swiss AG	4.1	B040 C041
ADAM'S AID CORPORATION	3.1	L051	American SKY Dental Lab	5.1	E054	AZ & PARTNER AG	11.3	F078	Biodinamica Química e Farmaceutica Ltda	11.3	C051
AdDent, Inc.	4.2	M076 N077 R038 S039	AMPRI GMBH	2.2	A078	B&B Dental SRL	11.2	Q032	Biohorizons, Inc.	3.1	M050
Adenta GmbH	11.1	B041	Amrit Chemicals & Minerals Agency (Ammdent)	2.2	E039	B&B Dentalservice GbR	10.2	L045	Bioimplon GmbH	4.1	D078
Adentatec GmbH	10.2	V029	AMT srl	4.1	F071	B&E Korea	3.2	C065	BioLase, Inc.	4.2	L060 M061
Adept Water Technologies A/S	10.1	F029	anaxdent GmbH	11.1	E051	B&L Biotech USA, Inc.	4.2	M060 N061	Biolase Europe GmbH	11.3	E050
ADIN Dental Implant Systems Ltd.	4.1	A039	Ancar Antoni Carles, S.A.	11.2	K008	B. Braun Melsungen AG	10.1	C020 D029	Bioloren srl	11.3	L010
Aditek Cleartek	11.3	D055	ANDJANA Deutschland UG -dentcoat-	2.1	B009	B.A. International	4.2	K070 L079	BioMaterials Korea, Inc.	3.2	C069
Admetec Solutions Ltd.	4.1	C048	Angelus - Lab	11.3	B048 C049	BA Dental Özhan Özkan	2.2	G070	BIOMATLANTE SA	2.2	C048
ADVANCED HEALTHCARE LTD.	11.1	H040	AnGer G&A Manufacturing	10.1	G042	Back Quality Europe B.V.	11.1	J041	Biomec S.r.l.	3.2	E019
Advanced BioCeramics	5.1	B069	Anitech Srl	4.1	B039	Bajohr Optecmed GmbH & Co KG	10.1	K060	Biomedical Tissues SAS	2.2	C047
AEEDC Dubai	P6	V006	Anqing Baojie Packaging Co., Ltd.	2.1	A090	Baldus Medizintechnik GmbH	11.2	R061	Biometric Oü	5.1	B020
Aemco z.e PVT LTD.	2.1	F048	Anqing Kangmingna Packaging Co., Ltd	2.1	A011	BALKAN MOTOR SAN. VE TIC. A.S.	2.2	C038	BioMTA	3.2	E071
AERA EDV-Programm GmbH	11.2	Q019	Ansell Healthcare	5.1	B063	Bandelin electronic GmbH & Co. KG	10.1	E060	Bionah GmbH	3.1	K030
Aesculap AG	10.1	C020 D029	Antiseptica Chem.-Pharm. Produkte GmbH	10.1	B070	BART MEDICAL S.R.L.	2.1	F060	Bioner S.A.	2.1	A080
Aestetika Srl	5.1	A048 B049	Anthogyr	11.1	C040 D049	Bastos Viegas, s.a.	2.2	C071	Bionnovation	11.3	B050
Aesthetic Press GmbH	10.1	H053	Anthos	11.2	Q020 R029 R028	Baumann Dental GmbH	10.1	A060 B061	Bionova LTD	2.1	A030
AGE SOLUTIONS SRL	3.1	M061	AoKaiWeiDi Bio Technology Ltd. Yahon	5.1	A030	Dr. Jean Bausch GmbH & Co. KG	10.1	H030	BIOSERVICE s.r.l.	11.3	L012
AGS Equipamientos S.A.	11.2	M036	APCD Sao Paulo Dental Association	P6	V006	BDIZ EDI e.V. Bundesverband der implantologisch tätigen Zahnärzte in Europa e.V.	11.2	O059	Biotech Implants Ltd.	2.1	A010
Ahmad Medi Manufacture LLC	2.1	B041	Associaçao dos técnicos em prótese dentária APDESP brasil	P6	V006	bdm swiss GmbH	2.1	F080	Biotec S.R.L. BTK the smile system	4.1	D030
Aichi Steel Corporation	11.1	D028 E029	Apex Italia	5.1	B048	BDT GmbH	10.2	L041	BIOTECH DENTAL	3.2	A049
Aijex Pharma International Inc.	5.1	D028 E029	Apixia Inc.	4.2	G077	BDV GmbH	11.1	J014	Bioteck S.p.A.	11.1	J038
AIM, Inc.	2.2	G063	APOZA Enterprise Co., LTD.	4.1	D091	Bundesverband der Zahnmed.studenten in Deutschland (BdZM) e.V.			BIOTEM CO., LTD.	4.2	L028
AIO (Italian Dental Association)	4.1	C093	Aqualizer Splints	4.2	H054	Bundesverband der zahnmed. Alumni (BdZA)	11.2	O050 P059	Prof. Dr. Bischoff & Partner AG	10.2	L034
Air Techniques, Inc.	4.2	L058 M059	Aquapick Co., Ltd.	2.1	G030	beam GmbH	3.2	F059	Steuerberatungsgesellschaft für Zahnärzte	2.2	G056
AIREL	11.1	C020 D021	AQUOLAB	11.3	H079	Beautifulsmile	11.3	A079	Bisco Dental Products	2.2	G056
AJAT OY Ltd.	11.1	A020 B029	AR Instrumed Deutschland GmbH	3.2	G060	Alfred Becht GmbH	11.1	C010 D011	Bisico Bielefelder Dentalsilicone GmbH & Co. KG	10.2	L031
AKB GmbH dental-handwerker	11.2	L054	AR Instrumed	3.2	G060	beck+co. Beck-Waelder	10.2	S040	Bitec Global Japan Incorporated	2.2	E067
Akervall Technologies, Inc.	5.1	A062	Arbeitsgemeinschaft für Keramik in der Zahnheilkunde e.V.	P6	V004	Bedir Dental ve Ilac San Tic Ltd St	5.1	D070	BiteStrip by up2dent.com pixel-town OHG	10.1	H030
Akrus GmbH & Co. KG	4.1	A051	ARC GmbH & Co KG Dr. Pellengahr	11.1	C008 D009	BEGO Bremer Goldschlägerei Wilh. Herbst GmbH & Co. KG	10.2	M018 N019 M020 N029	B.J.M. Laboratories Ltd.	11.2	P019
Aktion zahnfreundlich e.V.	11.2	O050 P059	ARDET Dental & Medical Devices S.r.l.	10.1	E062	BEGO Implant Systems GmbH & Co. KG	10.2	M020 N029	BK-Medent Co., Ltd.	2.1	E038
Akzenta International SA	10.1	A045	ARDS Implants LTD	3.2	D049	BEGO Medical GmbH	10.2	M020 N029	BKN Systemtechnik GmbH	10.2	L068
al dente Dentalprodukte GmbH	10.1	C030 D039	ARGEN Dental GmbH	10.1	D030 E039	Beijing AT&M BIOMATERIALS CO., LTD	2.1	C078	Digital Dental Depot	3.2	D062
Al Ti Color Srl	2.1	D041	Argomed Instrumente GmbH & Co. KG	5.1	D048	Beijing Honghai Technology Development Co., Ltd	2.2	D077	Bloomden Bioceramics Co.Ltd	11.3	J080
Al.Con.Press. S.r.l.	2.1	D030	Argon Medical Productions & Vertriebs GmbH & Co. KG	4.1	F098	Beijing QME Consulting Co. Ltd	4.1	C091	Blossom/Mexpo International	4.2	L050 M051
Alan & co s.a.	10.2	T033	ARIES Medical	4.1	F039	Beijing Segma Healthcare Co., Ltd.	2.1	G009	Blue & Green Inc.	4.2	M042
ALBERT WAESCHLE Ltd.	2.1	C048	Arix CNC Machines Co., Ltd.	4.1	D019	Beijing Smart Technology Co., Ltd.	4.1	C055	BLUE SAFETY GmbH	2.2	A030 B039
			Arkray Europe B.V.	2.1	G055	Being Foshan Medical Equipment Co., Ltd	2.2	G080	Blue Sea Laboratories, S.L.	5.1	E049
			ARMA DENTAL URETIM SISTEMLERI SAN. VE TIC. LTD. STI	3.2	F040 G041	Bellotti GmbH & Co.KG	10.1	K040	Bluem/5 Pillars Research B.V.	2.2	C044
			ARTIGLIO SNC di Benecchi Lino e C.	11.2	R040 S041	Belmont Takara Company Europe GmbH	11.2	Q010 R019	BMS Dental S.r.l.	11.3	G071
			ASA S.r.l.	2.1	A018	Bergmann S.A.C.I.	11.2	N039	BMT Medizintechnik GmbH	4.1	C100
			ASA Dental S.p.A.	10.1	D048 E049	Berufsgenossenschaft Energie Textil Elektro Medienerzeugnisse (BG ETEM)	2.2	A081	BOFA International Ltd. Fume Extraction Technology	10.2	M030
			ASAHI ROENTGEN IND. CO., LTD	11.1	A038	BESTDENT FOSHAN MEDICAL EQUIPMENT COMPANY Ltd	2.1	D073	Bomei Co., Ltd.	3.1	K075
			Aseptico	10.2	T015	BetaMars Dental Lab	2.2	G067	Bone System	4.1	C097
			Asgard-Verlag Dr. Werner Hippe GmbH	11.3	J024	Bethel Co.,Ltd.	2.1	C058	BoneModels, SLU	4.2	L100
			ASHOOSONS	3.2	E069	Better Dental Vision	2.1	E059	Bonyf AG	11.3	E039
			Asia Dental Co., Ltd	3.2	G068	BETZ Dentalgeräte GmbH	10.2	T031	Bosworth Company	10.2	S058
									botiss biomaterials GmbH	4.2	N018
									Boutique Whitening	2.2	B064
									Bowon Dental Co., Ltd.	3.2	E080
									Boz Tibbi Malzeme San ve Tic.A.S	5.1	C068
									BPP University Ltd	2.1	C051
									BPR Swiss GmbH	10.2	R068
									BUSA Brasseler USA Dental & Medical Divisions	4.2	N052
									Brat Implants	2.2	B046
									Bravo Impex	5.1	A021
									bredent GmbH & Co.KG	11.1	B010



- **100%** biocompatible
- Powerful (re-)mineralisation
- No leakage of toxic substances

- Less chair time
- No shrinkage or shrinkage pain
- No leakage or secondary caries



- No bonding agent
- No etching agent
- **100% GCP Dental at IDS:
Hall 10.2, Booth P068–R069**



Firma Company	Halle Hall	Stand Booth	Firma Company	Halle Hall	Stand Booth	Firma Company	Halle Hall	Stand Booth	Firma Company	Halle Hall	Stand Booth
		C019	Changzhou Eighteenth Medical Technology Co., Ltd	2.1	B088	Curaden AG	11.3	K040	dental bauer GmbH & Co. KG	11.3	A008
		B020						L069			C009
		C029	Changzhou Premium Healthcare Products Co., Ltd.	2.2	E078	Curaden GmbH	11.3	K040	Dental Concept Systems GmbH	10.2	L060
Briegel Dental	2.2	F020	Chaplet International (Pvt) Ltd.	2.1	B038			L069			M061
BRIX SRL	11.2	N035	Charmdent	3.2	D081	Curaplast	11.3	K040	DENTAL DEVICES	3.1	K050
Brumaba GmbH & Co. KG	10.1	A048	CHARMING Dentalprodukte GmbH	10.1	H049			L069	Dental Directory	2.2	B060
		B049	Chema-Elektromet Spoldzielnia Pracy	2.1	E029	CURAPROX	11.3	K040	Dental Direkt GmbH	3.1	H030
Brush-Baby Ltd.	2.1	C041	Chengdu Besmile Biotechnology Co., Ltd	5.1	B059			L069			J039
BS and Co. Ltd	2.1	D066	Chicago Dental Society - CDS	4.2	N057	Curaprox Baby	11.3	K040			J020
B.S.D. GmbH	11.2	S020	CHIRANA Medical, a.s.	11.3	E020			L069			L029
BTI Biotechnology Institute, S.L.	3.2	E020			F029	Curasan AG	2.2	A071			J030
		F029	CHIROMEGA s.r.o.	11.1	A056	CURASEPT	11.3	K040	Dental Factory USA	2.2	G069
BTI Deutschland GmbH	3.2	E020	Chuan Fu Medical Instrument Co., Ltd.	11.1	C050			L069	DENTAL FILM s.r.l.	11.3	B041
		F029	Chuan Liang Industrial Co. Ltd.	3.1	J070	Cybermed Inc.	2.2	A068	DENTAL FLEX ITALIA S.A.S.	11.2	K049
BTLock International srl	3.2	C009	CHUNG SONG INDUSTRIAL CO.	11.3	A049	DO3D Innovations Ltd.	2.1	D089	DENTAL HI TEC	2.2	B040
Bundeszahnärztekammer- Arbeitsgemeinschaft der Deutschen Zahnärztekammern e.V. (BZÄK)	11.2	O050	Ci Medical Co., Ltd.	11.3	B069	d-nt-innovation GmbH	3.2	C010	Dental International B.V.	11.1	E059
		P059	CIDENT bv	10.1	J050	D-TEC Lighting Systems	10.1	F021	Dental Kontor GmbH	4.1	F081
					K059	D.E.N.T. GmbH	11.1	A060	Dental Life Sciences (Mfg) Ltd.	2.2	B068
Busch & Co. GmbH & Co. KG	10.2	T010	CIMsystem S.r.l.	3.1	J019	da Vinci Künstlerpinselfabrik DEFET GmbH	3.1	K041	DENTAL LINE LTD	10.2	T062
Business France	2.2	C047	Citagenix Inc.	4.1	C100	Dabi Atlanta S/A - Ind. Med. Odontológica	11.1	D040	DENTAL MACHINE s.r.l.	3.1	H080
C-K Dental Ind. Co., Ltd.	3.2	A065	CJ-Optik GmbH & Co. KG	2.2	E031			E049	Dental Mammoth Ltd.	2.1	A068
C-TECH IMPLANT srl	4.1	B009	ClaroNav Inc.	2.2	A061	Daddy D Pro, Inc.	4.2	M046	DENTAL MARKET s.r.l.	10.1	K068
C. Hafner GmbH & Co. KG			ClasenUNO	11.1	A047	Dae Yang Dentech Co., Ltd.	3.2	B071	Dental Medrano S.A.	11.2	N033
Gold- und Silberscheideanstalt	10.2	R011	Cleaner Jack Co., Ltd.	3.1	L061	Daegu Dental Inc.	2.1	F078	Dental Online College GmbH	11.1	E008
C4W S.A.	3.1	K048	cleanpart GmbH	2.1	A088	Daewoong Pharmaceutical Co., Ltd.	2.1	E066			F009
		L049	Clear Correct Inc.	2.1	C060	DAEYOUNG Precision Company	2.1	B048	Dental Planet Di Barozzini Marco & C. s.a.s.	2.2	C031
CA DIGITAL GmbH	10.1	C040	Cleverdent Ltd.	11.1	A047	Daheng New Epoch Technology, Inc.	11.3	K090	Dental Plus Co., Ltd.	3.1	J081
		D049	Climo A/S	10.2	S021	DAISY Akademie + Verlag GmbH	11.2	S009	Dental Ratio	4.1	D058
Cadblu, Inc.	4.2	N070	Clippard Instrument Laboratory Inc.	2.1	B019	Dampssoft GmbH	11.2	O020	SAS Dental Revolution	2.2	C049
CADStar GmbH	11.3	A070	easy C.M.D GmbH (CMD excellence)	11.2	S009	Dany BMT Co., Ltd.	2.1	D080	Dental Savings Club	2.1	F009
		B071	CMS Dental A/S	10.1	C069	DATAMED Computerservice Ltd.	11.2	S044	Dental South China International Expo	11.1	F019
Camlog Vertriebs GmbH	11.3	A010	Co.n.ce.p.t. SRL	4.1	B094a	Datext Beratungsgesellschaft für Daten- und Textverarbeitung mbH	11.2	P021	Dental Studio Co. Ltd.	3.2	A078
		B019	Codent Technical Industry Co., Ltd.	4.1	C019	DATRON AG	3.1	L008	Dental Suppliers of America	2.1	C054
		B010	CoHo Biomedical Technology Co.,Ltd.	3.1	K059			M009	Dental Technologies	10.2	V013
		C019	Colibri	11.3	K040	DB Orthodontics Limited	4.2	N021	Dental Technologies, Inc.	4.2	G060
Candulor AG	11.3	C010			L069			M020	Dental Tribune International GmbH	4.1	D060
		D019	Coltène/Whaledent GmbH + Co. KG	10.2	P008	DCI International	4.2	H050			F061
		C015			R009			J051	Dental Wings GmbH	4.2	J020
Cangzhou Lankang medical Instruments developing Co.,Ltd	2.2	C076			R010	DCI-Dental Consulting GmbH	10.1	J048			J030
Cantac Global Marketing INC.	2.1	G061	COMINOX s.r.l.	10.1	K045	DCM GmbH	11.1	D008	DENTAL WORLD srl	11.1	H059
CAO Group	2.2	G051	ComMed Technologies Co., Ltd.	3.1	J078	DDIGROUP Dental Innovation GmbH	11.2	M040	DENTAL X SPA	10.1	G058
Capenergy Medical SL	2.1	A079	Commic International Ltd.	11.2	R055			N049			H059
Cardex Dental GmbH	10.2	M069	Common Wealth Medical Co., Ltd.	5.1	B029	DDS INC.	3.1	H059	dentalArt S.p.A.	10.1	D050
Carestream Health Deutschland GmbH	10.2	T040	CompuGroup Medical Dentalsysteme GmbH	11.1	F050	DE GIORGI CARLO SRL	11.2	Q039			E051
		U049			H051	De Marco s.r.l.	11.2	S040	Dentale Competence Germany KG	4.1	D088
		T043	Computer Forum GmbH	11.1	B049	DECUS Dek OHR GmbH + Co. KG	11.1	F041	DENTALEXPO Russia JSC „DE-5“	P6	V006
		T049	Computer konkret AG Dental Software Power	11.1	A031	Dedeco International, Inc.	4.2	H058	DentalEz	11.1	C008
CARIDENT AG	3.1	H078	Concept Laser GmbH	10.1	B034			J059			D009
Carima Co., Ltd	2.2	B054	Concise Enterprises	2.2	G049	DEEPAK PRODUCTS	10.2	S058	Dentalfarm Srl	3.1	J008
Carl Martin GmbH	10.2	N020	condent GmbH	10.1	J064	Deflex Global SL	2.1	B021	Dentalimpex-Stockenhuber GmbH	11.1	C008
		O021	Condor Technologies NV	3.2	A041	Deflex (Nuxen S.R.L.)	11.2	O039			D009
Carmex Precision Tools Ltd.	2.1	A028	CONFEZIONI CAPPELLO SRL	5.1	A031	DEGOS Dental GmbH	4.1	A050	Dentall Co., Ltd.	3.2	C061
CARNIAFLEX SRL	2.1	D041	ContactEZ - Ultimate Interproximal Solution	2.2	G061	DEKANTAL S.L	2.1	C040	DENTALMATIC	11.1	F058
CASELLA GROUP S.r.l.	2.1	C038	Convergent Dental, Inc.	2.2	F050	DEKEMA Dental-Keramiköfen GmbH	10.2	V010	Dentalmax Co., Ltd.	2.2	F080
Castellini	11.1	A010	The Cool Tool GmbH	3.2	B049	Deldent Ltd.	10.1	A054a	Dentalo	3.2	B080
		B011	Copega s.r.l.	2.2	C020	Germany Delma Medical Supplies (HK) International Ltd.	3.2	E058	DentalPlus GmbH	3.1	H011
CATAK Dis Deposu ith. ihr. san. tic. Ltd. Sti.	3.2	G059	Distribution & Technical Centre			DeltaMed GmbH	4.2	L029	Dentalstore & Edizioni Lucisano S.r.l.	10.1	U024
CATTANI S.p.A.	11.2	K010	„Coral“ Limited	2.1	B077	DEM Dental Equipment Manufacturer	2.2	C066	DentalTheke UG (haftungsbeschränkt)	11.3	B070
		L011	Coramex SA Div. of Corix Medical Systems	4.2	M079	Aleksandr Bukoveckij DeMaTec Art of Frame	3.1	L056	DentalVibe	4.2	L068
Cavex Holland BV	10.1	C060	Core3dcentres International N.V.	3.1	H030	Demed Dental Medizintechnik e.K.	10.2	M038	Dentalwerk GmbH	10.2	T031
		D061			J039	DemeTech Corporation	2.1	C018	Dentalytec Asytec Dispensers Europe LTD	5.1	C028
CDM Center of Excellence Ltd.	2.1	D059	CoreBone	10.1	A052a			D019	Dentalzon	2.1	C040
CEDA PRESS Ltd.	2.2	F018	Coricama s.r.l.	5.1	D008	Demodent Dental Medikal San TIC LTD Sti	2.1	F030	Dentamerica, Inc.	4.2	G075
CEFLA S.C.	11.1	A010	Corident Co., Ltd.	3.2	D083	Dental R.A.T. LLC	5.1	B070	DENTAS d.o.o.	3.1	J080
		B011	CORPUS VAC Vacuum Sistemleri			Dena Puya Co. Ltd.	2.2	C059	Dentasia (Europe) Co., Ltd	2.2	F061
		A018	Sanayi ve Ticaret Limited Sirketi	11.1	J020	Denbio Co., Ltd.	3.2	C057	Dentatus AB	10.1	J050
		B019	CORTEX Dental Implants Industries Ltd.	3.2	A010	Denbur, Inc.	4.2	K057			K059
		Q020			C019	Denco Medical Co., Ltd.	3.1	M057	DENTAURUM GmbH & Co. KG	10.1	E010
		R029	Cosmedent, Inc.	4.2	L029	Dencube	3.2	C062			F011
		R028	CosmoBioMedicare Co., Ltd.	4.1	D018	Dendia GmbH	2.2	F010			F010
		R030	Coswell SPA	2.2	E050	Denfotex Research Ltd.	10.2	P068	DENTAURUM IMPLANTS GmbH	10.1	F014
		S031			F059			R069	Dentcare Dental Lab Pvt . Ltd.	2.1	E077
		R038	Cowellmedi Co., Ltd.	2.1	A021	Denjoy Dental Co., Ltd.	4.1	F020	DENTECH Corporation	10.2	U018
		S039	COXO Medical Instrument Co., Ltd.	11.3	F079	DENLUX A/S - Dental Electronic A/S	11.1	A056	DenTech China 2017 Shanghai UBM		
		S024	CP GABA GmbH	11.3	K020	DenMat UK, Ltd.	10.1	K067	ShowStar Exhibition Co., Ltd.	4.1	E008
		S030			L029	Denmat Holdings, LLC	4.2	K040	Dentegris GmbH	11.2	R041
Cendres+Métaux SA	4.1	B020	CRANBERRY (M) SDN. BHD.	3.2	E060	DENS GmbH	10.2	R050	Dentepius Institut für dentale Erfolgsstrategien	2.1	E071
CENTRAL SURGICAL Co. Ltd.	3.1	M040			F061	Denstar Co., Ltd.	5.1	E028	Denterprise International Inc.	4.1	C093a
Centrix, Inc.	10.2	V025	creamed GmbH & Co. Produktions- und Handels KG	3.1	H018	Densys Ltd	2.1	G059	Dentex Dental Industrial Corp.	11.1	H054
Centro Fresatori Dental CAD Cam Srl	3.1	M060	createch medical. SL	4.2	J049	dent a pharm Produktionsgesellschaft mbH	3.2	A020	Dentflex Industria e Comercio Ltda.	11.3	A050
Cera Dynamics Ltd.	11.3	E035	Creation Willi Geller International GmbH	11.2	O010			C029	DENTHA S.R.L.	5.1	B038
Ceramay GmbH & Co. KG	10.2	L060			P011	Dent Grup Dis Sagligi Danismanlik Hizmetleri ve Tic A.S.	5.1	B054	Identify GmbH	3.1	H060
		M061	Cristófoli Biosegurança	11.3	A054	dent-e-con e.K.	10.2	P032	DENTIN Implants Technologies LTD	2.1	C050
Céramiques & Réfractaires	2.2	A060	Crosstech Diamond Tools Co., Ltd.	2.2	D059	Dent-Medi-tech GmbH	11.2	L064			D051
CeramTec GmbH	4.1	F079	Crosstex International, Inc.	4.2	K058	Dent-Tech GmbH	3.1	H051	DENTIS Co., Ltd	4.1	F060
Creative Dental	2.1	B051			L059	Dentack Implants Ltd.	4.1	B058	Dentista e.V.	11.2	O050
CERKAMED Wojciech Pawlowski	4.1	C088	CSM Implant Company	3.2	G050	Dentaco GmbH & Co. KG	4.2	N101			P059
		D089	CSN INDUSTRIE SRL	10.2	U019	DenTag Srl	11.2	M059	Dentium Co., Ltd.	4.2	G031
CGM Deutschland AG Geschäftsbereich Medizinische Informationssysteme	11.1	F050	CT Dent	10.1	A055	DENTAID S.L.	11.3	J030	Dentkist Inc.	3.2	B079
		H051	CTL - Centre of Laser Technology - LASERINSTRUMENTS Sp. z o.o.	3.2	F041			K039	Dentlight, Inc.	4.2	J042
CGM Deutschland AG Geschäftsbereich Telemed	11.1	F050	CTS Ltd.	2.2	D068	DENTAID GmbH	11.3	J030	Dentmate Technology Co., Ltd.	4.1	C079
		H051	Cumdente GmbH	10.2	N038			K039	Dentognostics GmbH	2.1	B090
Champions-Implants GmbH	4.1	B071			O039	Dental ACE Co.,Ltd.	3.2	C055	dentona AG	11.1	H010
						Dental Balance GmbH	10.2	L055			J011
									DENTONICS, INC.	10.2	V044

Firma Company	Halle Hall	Stand Booth	Firma Company	Halle Hall	Stand Booth	Firma Company	Halle Hall	Stand Booth	Firma Company	Halle Hall	Stand Booth
Dentoo-Payfactory GmbH	11.3	G049	DIPLOMAT DENTAL s.r.o.	10.2	U068	ECS srl	2.2	C028			M019
Dentoplast s.a.r.l.	4.1	C095			V069	EDARREDO s.r.l.	11.2	R039	EMS Electro Medical Systems S.A.	10.2	L010
Dentorium	4.2	J069	Gesellschaft für Funktionsdiagnostik			Edel+White	11.3	K040			M019
Dentozone Corporation	3.2	B059	DIR System mbH & Co. KG	11.3	F030			L069	EMS Corporation	10.2	L010
Dentp (Yangzhou) Industrial Co.	2.2	D073			G039	Edelweiss Dentistry Products GmbH	11.3	A045			M019
Dentrade International e.K.	10.1	H030	Directa AB	10.1	C068	EDELZAHN	3.1	M011	emwerk GmbH	11.1	D028
Dentscler - Industry of Dental Equipments	11.3	C059			D069	EDENTA AG	11.1	C018			E029
DentSim by Image Navigation	10.1	A057	DISPOTECH SRL	4.1	F071			D019	Enamelite	10.2	S058
Dentsply Sirona Sirona Dental Systems GmbH	10.2	N010	Ditron Dental	4.1	B078	EDIERRE IMPLANT SYSTEM SPA	2.2	C018	Energy Resources International Co.	4.1	C015
		0019	Ditta Facchini Mauro	2.1	F009			E019	EnvisionTEC GmbH	4.1	B060
		0010	DK MUNGYO CORPORATION	11.3	A080	Editions C R G	10.2	V013			C061
	11.2	P029	DKL Chairs GmbH	11.1	B040	Edlen Imaging	2.1	B031	EOS GmbH Electro Optical Systems	4.1	F050
		P009			C049	EDRA LSWR S.p.A.	2.1	B059	EPED Inc.	4.1	B010
		U008	DLYte-GPA INNOVA	5.1	C055	EFFEGI BREGA S.R.L.	11.1	J051	ERAYLAR AKRILIK SAN. INS. TAAH.		
		K018	Dmate Medical Limited	5.1	D059	EG Medical S.r.l.	2.2	A008	VE DIS TIC. A.S.	11.2	L051
		L019	DMAX Co., Ltd.	3.2	C052	EGEO S.R.L.	11.2	N038	Ergotec ApS	3.2	F058
		K020	DMC Equipamentos Ltda	11.3	D054	E.G.S. s.r.l.	4.1	B088	Erio s.r.l.	10.1	B048
		M029	DMEGA Co., Ltd.	2.2	E048			C089	Erkodent Erich Kopp GmbH	10.2	S010
		K021			F049	Eight Stars Surgical	5.1	A068			T011
		K030	Dmetec Co., Ltd.	3.2	B070	Eisenbacher Dentalwaren ED GmbH	3.2	A030	ERMETAL TIBBI CIHAZ PAZARLAMA IMALA		
		M039	DMG - Chemisch-Pharmazeutische					C039	SANAYI IC VE DIS TICARET LIMITED SIRKETI	11.2	S032
		K031	Fabrik GmbH	10.1	H040	EKLER SARL	11.2	R048	Errechieffe srl	5.1	C020
		K040			J041	EKOM spol. s.r.o.	11.1	D059	Erskine Dental	2.2	B070
		M049	DMI Innovative Medical Technology LTD	3.1	H010	EKOM-AIR GmbH	11.1	D059	Esacrom S.r.l.	10.1	F058
Dentsply Sirona - CAD/CAM - CEREC Sirona	10.2	O010	DMP S.A.	10.1	F069	ELETTROLASER s.r.l.	11.1	G039	Espansione Marketing S.p.A.	11.2	Q049
Dental Systems GmbH	11.2	P029	DMT DENTAL MEDICAL TECHNOLOGIES SRL	2.2	A058	elexion AG	10.1	J030	Esro AG	10.2	L061
		K030	DOCERAM Medical Ceramics GmbH	3.2	D040			K031	ESSEMME Components s.r.l.	3.2	E050
		M039			E049	Elite Computer Italia s.r.l.	10.1	J040			F051
Dentsply Sirona - CAD/CAM - InLab Sirona	10.2	O010	Doctor Smile Dental Laser	11.1	E058	Elma Schmidbauer GmbH	10.2	S042	Essen Korea Corp.	3.2	D059
Dental Systems GmbH	11.2	P029	doctorseyes GmbH	11.2	N051	ELOS Medtech AB	3.1	L040	Essence Dental	11.3	D041
		K040	DOF Inc. (Degree of Freedom Inc.)	2.2	E030	Elsner Kft	4.1	A008	EDS Essential Dental Systems	10.1	J050
		M049			F031	ELSODENT	2.1	C020			K059
DENTSPLY SIRONA ENDODONTICS	11.2	K020	Dokuz Kimya Arge Dis Tic San. Ltd.	5.1	C031			D021	ETGAR medical implant systems	2.1	E051
		M029	DONTALIA	2.2	G030	EMAG AG	11.3	F038	ethoss	2.2	B066
Dentsply Sirona - Imaging Sirona Dental Systems GmbH	10.2	O010	Doowonid Co., Ltd	3.1	M070	EMERITALIA srl	2.1	F076	EUKAMED e. K.	3.1	H068
	11.2	P029	DoriDent Dr. Hirschberg GmbH	11.1	E048	Empire Surgical	5.1	A070	Eur-Med Slovakia GmbH	10.1	H058
		K020			F049	EMS Electro Medical Systems GmbH	10.2	L008			J059
		M029	Dorst Technologies GmbH & Co. KG	3.1	J044			L010	Euro Dental Depot (Inter-Med)	2.1	B018
		K030	DOT GmbH	11.2	R033			M019			C019
		M039	Dowell Dental Products, Inc.	2.1	G011			L013	EUROCEM s.r.l.	11.1	A021
Dentsply Sirona Implants DENTSPLY IH GmbH	11.2	K030	DPS Dentalprofessional Service	10.2	M038	EMS Electro Medical systems Espana SL	10.2	L010	Eurocom di Poletto Renato	11.1	A021
		M039	DR H Stamm GmbH	10.1	E060			M019	EUROCOMPRESS di Garofalo Rag. Giuseppe	11.1	A050
Dentsply Sirona - Instruments Sirona Dental Systems GmbH	10.2	N010	Dr-Kim Co.	2.2	C075	EMS France Sarl	10.2	L010			B051
	11.2	O019	Dr. Schumacher GmbH	10.2	V060			M019	EURODENT	11.1	F058
		K020	Drendel + Zweiling DIAMANT GmbH	10.1	K041	EMS Italia S.P.A.	10.2	L010	Euronda S.p.A.	10.1	A030
		M029	Dreve Dentamid GmbH	10.2	T030						B031
Dentsply Sirona Orthodontics	11.2	K031			U031						
Dentsply Sirona Preventive	11.2	K020	Plamotec S.A - Drillco	5.1	C058						
		M029	DRS International GmbH	4.1	D058						
Dentsply Sirona Prosthetics DeguDent GmbH	11.2	K040	DRSK Development AB	2.2	B069						
		M049	DryShield	4.2	N041						
Dentsply Sirona Restorative Dentsply DeTrey GmbH	11.2	K018	DS Technology LTD	10.1	A049						
		L019	DSP Biomedical	11.3	C058						
		M029	DT & Shop GmbH	11.1	B030						
Dentsply Sirona - Treatment Centers Sirona Denatal Systems GmbH	10.2	N010	Deutscher Ärzteverlag GmbH	11.1	E008						
		O019			F009						
Denttio, Inc.	4.2	M040	DTG Magazine Damaged Goods Clothing	11.1	A059						
DEPPELER S.A.	10.2	S018	DTI Implant Systemleri San. Tic A.S.	2.1	B008						
DERBY DENTAL	10.1	D048			C009						
		E049	DTL Vilnius UAB	2.1	B063						
Designery Health GmbH	11.3	A041	DUMONT INSTRUMENTS & Co S.A.	10.2	T059						
Designs for Vision, Inc.	2.2	D041	Dunamis Dental Co., LTD	3.2	C079						
DESS Dental Smart Solutions GmbH	2.2	G010	duodont GmbH	5.1	A054						
DETAX GmbH & Co. KG	10.2	N031	DÜRR DENTAL AG	10.1	E030						
Detes (GD) Medical Supplies Co.Ltd.	5.1	C038			F039						
Deutsche Apotheker- und Ärztebank eG	2.2	E040			F030						
		F041			G039						
Deutsche Gesellschaft für Implantologie e.V.	4.1	A100			F040						
devemed GmbH	10.1	A028	DWS s.r.l.	4.1	A069						
DEVUP	2.2	A060	DXM Co., Ltd.	3.2	D059						
	11.1	D029	DYAMACH SRL	3.1	L050						
Dewimed Medizintechnik GmbH	11.1	B041	Dyna Dental Engineering B.V.	10.2	S038						
DEXCEL Pharma GmbH	11.3	H041			T039						
DFL Indústria e Comércio S.A.	11.1	J010	DYNA-MESS Prüfsysteme GmbH	4.1	F011						
DFS-DIAMON GmbH	11.1	G011	DynaFlex	4.2	L072						
DFV	11.3	D058	DZR Deutsches Zahnärztliches Rechenzentrum GmbH	11.1	E060						
DGZI - Deutsche Gesellschaft für zahnärztliche Implantologie e.V.	11.2	L060			F061						
Dharma Research, Inc.	2.2	G021	E-Pros Co.,Ltd	3.2	E081						
DiaDent Group International	11.3	B078	E-Wise GmbH	5.1	D021						
Dialom Diamond Tools Ltd	10.1	A041	East Rich Enterprise Co., Ltd.	3.1	L079						
DIAMIR S.r.l.	11.2	S048	Eastdent Co., Ltd	2.1	B040						
DIASWISS S.A.	4.1	D059	easy implant	2.2	D060						
DigiMed Co., Ltd.	3.2	B061			E061						
Digital Age Dental Laboratories	4.2	L076	EASYFOR S.r.l.	4.1	C052						
Dingcheng (Shanghai) International Trade Co., Ltd	4.1	B096	EB2C srl - Divisione Aquolab	11.3	H079						
	11.3	K079	EBI Implant	3.2	C076						
Dingyuan Dental Lab Ltd.	11.2	N061	ebro - Xylem Analytics Germany Sales GmbH & Co. KG	10.2	O058						
DIO Corporation	4.1	A030	Ecplus Technologies Pvt. Ltd	2.2	F075						
DIOS GmbH	3.1	H041	ECKERMANN LABORATORIUM, S.L.	3.2	G021						
			ECLAIRE Srl	10.1	H065						
			Eclipse Loupes and Products	2.2	F062						
			Econo Dental GmbH	2.1	F009						



Dental Tribune International
ESSENTIAL
DENTAL MEDIA

EXKLUSIVE **ICX-CLUB-PARTY**

KÖLNTURM **OSMAN³⁰ . 30. Etage** **EINLADUNG**

*Exklusive ICX-Club-Party
inkl. Buffett & Getränke,
im 30. Stock über den
Dächern von Köln,
am 22. März 2017, im
OSMAN30, der
Bel Etage des Kölnturm.*

IDS-Mittwoch,
22. März 2017

Einlaß: 17.30 Uhr

THE POWER OF LIGHT

LIGHT BOX

LICHTHÄRTEGERÄT MADE IN STUTTGART

Neueste LED-Technik für die optimale Aushärtung aller Komposite. Kompakte Größe, auch für alle gängigen Küvetten geeignet. Weitreichender Lichtwellenbereich von 380 – 550 nm.

LIGHT-CURING UNIT CRAFTED IN STUTTGART, GERMANY

- Latest, heatless LED technology
- Extra-large curing chamber
- Space-saving, compact design
- Wide light spectrum cures all composites and glazes (380 – 550 nm)



anaxGLAZE

Natürlich glänzender Oberflächenversiegelungslack in zwei Konsistenzen. Brillante Malfarben zur Individualisierung von Kompositarbeiten, PMMA-Kunststoffen und Blanks.

2 × CLEAR

Clear HV (high viscosity)
Clear LV (low viscosity)

10 × COLORS

red / blue / yellow / orange
/ grey / khaki / white
Shade A / Shade B / Shade C

Brilliantly-shining surface glaze in two viscosities. Vibrant, pigmented glazes for characterization of composite, acrylic and milled PMMA restorations.

BESUCHEN SIE UNS / VISIT US AT 11.1 | E 051

anax dent GmbH Olgastr. 120a D-70180 Stuttgart +49 711 6200920 anaxdent.com
anaxdent North America 402 I Street NW Ardmore, OK 73401 +1 580.798.0050 anaxdentusa.com

anaxDENT

Firma Company	Halle Hall	Stand Booth	Firma Company	Halle Hall	Stand Booth	Firma Company	Halle Hall	Stand Booth	Firma Company	Halle Hall	Stand Booth
EURONDA Deutschland GmbH	10.1	A030	Foshan Yadeng Medical Apparatus Co., Ltd.	2.2	E073	GlaxoSmithKline Consumer Healthcare GmbH & Co. KG	11.3	G020	HÄTmed GmbH	2.1	E010
		B031	Foshan Yajiada Electromechanical, Ltd.	11.3	L073			J029	Josef Haunstetter Sägenfabrik KG	10.2	V042
		A033	Foshan Kexiang Medical Instrument Co., Ltd.	11.3	L088	Glidewell Dental	4.2	M075	Hauschild & Co. KG	10.2	S038
EUROTEKNIKA	4.1	F030	Fotona d.o.o.	10.2	M050	Global D	2.1	A070			T039
EV3 Medical PTE LTD	5.1	A010	Four D Rubber Co Ltd.	10.2	R038			B071	Hawo GmbH	10.2	S036
		B011			S039	LLC Global Dent	2.1	F072			T037
EVE Ernst Vetter GmbH	4.1	A099	Frank Dental GmbH	2.1	D010	Global Dental Science Europe BV			HB Meditech (PVT) Limited	2.1	F068
EVIDENT GmbH	11.2	O030			E011	AvaDent Digital Dentures	2.2	F009	HDI Inc.	3.2	D080
Evoply	3.2	B078	Franken GmbH & Co. KG			Global Imaging	2.1	C081	HDT Co., Ltd.	3.2	D055
EXACTUS sp.j.	11.1	E026	Fabrik für Präzisionswerkzeuge	3.1	J010	Global Surgical Corporation	10.2	R038	HDX Corporation	4.1	A021
ExamVision ApS	10.2	U058	frasaco GmbH	11.2	M020			S039	Heal Tech	11.3	E059
		V059			N021	Glorious Enterprises	10.1	F050	Healix Healthcare Pvt Ltd	2.1	C065
Exan Dental Software	4.2	K070	Fräszentrum-Ortenau GmbH + Co. KG	4.1	B048	GluStitch Inc.	2.1	A031	EOS Health Honorarmanagement AG	P1	A001
		L079			C049	GMI - Ilerimplant S.L.	2.1	E020		11.1	D060
EXLIN PRIVATE LIMITED	2.2	E051	Freier Verband Deutscher Zahnärzte e.V.	P6	V001			F021	Hedent GmbH	10.2	N040
exocad GmbH	4.2	N038	Freuding Labors GmbH	10.2	L020	Gnatus Equipamentos-Médico Odontológicos	11.1	D040	Hefei Medicon Plastic Products Co., Ltd	5.1	E069
Extended Anatomic Platform Dr. Mario Kern, Einzelunternehmen	5.1	B050			M029			E049	Hefei Telijie Packaging Technology Co.,Ltd	5.1	D062
F1 Dentalsysteme GmbH	10.2	U050	DZR Deutsches Zahnärztliches Rechenzentrum GmbH			GO2cam International	3.1	K048	Heimerle + Meule GmbH	10.1	D020
		V051	Niederlassung FRH, Freies Rechenzentrum für Heilberufe	11.1	E060			L049	HEINE Optotechnik GmbH & Co. KG	10.2	L038
F1-Dentalsysteme Deutschland GmbH	10.2	U050			F061	Golden Dental Solution	3.2	D060	Heka Dental A/S	10.2	S029
		V051	M/S Frigz Medical Instruments	5.1	D038			E061	Helago-Pharma GmbH	11.3	J041
Fairfield Orthodontics	4.2	M048	FSM Dental Medikal Mak. San. Tic. Ltd. Sti.	2.1	E073			J050	Heliocos GmbH	11.2	R031
		N049	FTB Filtertechnik Brockmann GmbH & Co. KG	10.2	L032	Good Doctors Co., Ltd.	3.2	B050	Helvemed S.A.	10.2	R024
FairImplant GmbH	4.1	B050	Fundación Export - Ar	11.2	M030			K059	HENAN DORIT BIOTECHNOLOGY CO., LTD.	2.1	B041
Falcon Surgical Co. (Pvt.) Ltd.	11.2	K059			N039	Goldent Hungary Ltd.	11.1	G019	Henke-Sass, Wolf GmbH	10.2	V024
FAMCO INTERNATIONAL INC.	2.2	G047	Fussen Technology Co. Ltd.	5.1	C039	GOLDQUADRAT GmbH	10.1	B040	Henry Schein, Inc.	4.2	K070
FARO S.p.A.	10.2	S060	Futudent	10.2	R038	Good Fit Technologies, Inc.	11.2	P050			L079
P.P.M. SRL (Fast Protec)	2.1	A040			S039	GP Innovato Cyprus Ltd.	11.3	G049			K080
FDI - World Dental Federation	P6	V006	Futura-Dent GmbH	10.2	L045	Gramm Technik GmbH	10.1	E021	Henry Schein Orthodontics	4.2	K070
		F019			J052	Greater New York Dental Meeting	P6	V006			L079
NUEVA FEDESA S.A.U.	5.1	C010	G & Z Instrumente GmbH	4.1	C040	Green DenTech Co., Ltd.	5.1	C040	Henry Schein Dental Deutschland GmbH	10.2	L040
		D019			D041	Green Implant System					M049
Feguramed GmbH	10.2	P034	G&H Wire Company	3.2	E070	Technologie Verwaltungs GmbH		2.2			M048
Feniqx Srl	3.1	K048			F071			D040			N049
		L049	GAMMA medizinisch-wissenschaftliche Fortbildungs GmbH	4.2	G051	Greenway YW LLC	2.1	F071	Heraeus Kulzer GmbH	10.1	A008
FEPPD	11.1	F029	Josef Ganter Feinmechanik GmbH	4.1	F041	Grimberg Dentales S.A.	11.2	N031			B009
FGM	11.1	D050	GAP Research Co.	2.2	D069	Grimed Medical (Beijing) Co. Ltd.	2.1	D079			A010
FIBU-doc Praxismangement GmbH	11.2	S050	GAPADENT KOREA Co., Ltd.	4.1	E014	Grüner Laser Products GmbH & Co. KG	3.2	A048			B019
FIDE European Dental Industry	P4	V004			F015	Grupo Septodont TDV	11.2	L010			A015
Filhol Dental	10.2	V064	GARRISON DENTAL SOLUTIONS	10.1	G068			M019			B010
Fima-CouronneTEC GmbH & Co. KG	3.1	M071	Gate Dental Services Ltd	2.2	B029	GS Medical Packaging	5.1	A060			C019
FIMET OY	10.2	U050	GC EUROPE N.V.	11.2	N020	GT - Medical S.L.	11.2	P050	HEZO - Market	2.1	A011
		V051			O029	GUANGDONG HARMONIC MEDICAL COMPANY LIMITED	11.3	K090	HI-TEC IMPLANTS LTD	3.2	F028
Fine Vision Electronics Co., Ltd	11.3	G070	GCP DENTAL B.V.	10.2	P068	Guangdong SKL Medical Instrument Co., Limited	5.1	E068			G029
FINNDENT Deutschland GmbH	10.2	N050	GDC Marketing	11.2	R057	Guangzhou Ajax Medical Equipment Co., Ltd.	11.3	J090	High Dental Korea Co., Ltd.	3.2	C050
		O051	GDF Gesellschaft für dentale Forschung und Innovation GmbH	10.1	H043	Guangzhou Chuang Qi Medical Equipment Co., LTD	11.3	L081	ERNST HINRICHS Detal GmbH	10.1	C030
		N051	gebdi DENTAL-PRODUCTS GmbH	4.1	A020	Guangzhou Conghua Shenghua Industry Co., Ltd.	4.1	F101			D039
Finndent OY	10.2	N050	Gecho Holding GmbH	2.1	C075	GÜLSA TIBBI CIHAZLAR VE MALZ. SAN. TIC. A.S.	11.2	S049	Dr. Hinz Dental Vertriebsgesellschaft mbH & Co. KG	11.2	N040
		O051	gematik Gesellschaft für Telematikanwendungen der Gesundheitskarte mbH	2.2	A079	Gwangju Technopark	3.2	C058			O049
First Class GmbH	11.3	A079	General Implants GmbH Deutschland	4.1	D050	H. C. Starck Ceramics GmbH	3.1	H021	Hitem Co., Ltd.	3.2	C060
First Scientific Dental Materials GmbH F029	2.1	E028	Generationloungue c/o Bundesverband der Zahnmedizinischen Alumni in Deutschland (BdZA) e.V.	P4	V001	Habringer Dental GmbH	10.1	K065	HL-Technology SA	2.1	C021
Fittydent International GmbH	11.3	G061	Generic Implants sarl	4.1	C067	Haeneam Co.,Ltd	2.1	C089	HLW Dentalinstruments - Germany	2.1	E019
FKG Dentaire SA	4.2	J029	Genius Periodontal A/S	10.1	A071	Hag Universal Industries	2.2	F042	Hoffmann Dental Manufaktur GmbH	10.1	G011
		G028	Genoray Co., Ltd.	4.1	C098	Hager & Werken GmbH & Co. KG	11.2	P008	Hogies Australia Pty Ltd	11.3	F071
Flight Dental Systems	4.2	M068	GENSPEED Biotech GmbH	5.1	E060			Q009	HONG-SHUO INTERNATIONAL MEDICAL TECHNOLOGIC CO. LTD.	3.1	K069
		N069	GENTILIN SRL	10.1	K038	E. HAHNENKRATT GmbH			HORICO HOPF, RINGLEB & CO.GmbH & Cie	10.2	M009
Florida Probe Dental Service UG	5.1	A039	GEO S.r.l.	2.1	E062	Dentale Medizintechnik	10.1	G040	Horien Biochemical Technology Co., Ltd.	4.1	K078
Flow Dental Corporation	4.2	M069			F063			H041	Hospimed Mfg	3.1	B090
Michael Flussfisch GmbH	4.1	C101	Dynamic Abutment Solutions	10.2	S061	Karl Hammacher GmbH	10.1	C031	HPdent GmbH	11.2	K050
FMZ Feinmechanisches Zentrum GmbH	3.2	D052	GeoMedi Co., Ltd.	2.2	F081	HanChaDent	2.2	E031	HRS CO., LTD.	3.2	A069
FOLLOW-ME! TECHNOLOGY GmbH	3.1	J010	JSC Geosoft Dent	11.3	D070	Handae Chemical Co, Ltd	3.2	A071	HST STOMATOLOGICAL Scientific & Educational Ltd.	2.1	F091
FOMA BOHEMIA spol. s.r.o. (Ltd)	5.1	D029	Gerl GmbH	10.1	H060	Handler Red Wing International	4.2	G083	HT Co., Ltd.	11.1	F025
Fomos Medical Instrument Ltd.	5.1	C048			J061	Handpiece Headquarters	4.2	K070	Hu-Friedy Mfg. Co., LLC Zweigniederlassung Dtl.	10.1	D040
		D049	Germa SPA	3.1	L039			L079			E041
FONA Dental s.r.o.	10.1	H068	Gestenco International AB	4.1	C058	Handwerkskammer Freiburg	2.1	A071	HUANG LIANG Biomedical Technology Co., Ltd.	4.1	B012
		J069	ZHEJIANG GETIDY MEDICAL INSTRUMENT	2.1	B051	Hangzhou ALS Dental Appliance Co., Ltd	2.2	C078	HUANG YA BIOMEDICAL TECHNOLOGY LTD.	3.1	J078
		H071	GF Dental di Ficuciello Antonio	4.1	B092	Hangzhou DTC Medical Apparatus Co. Ltd	2.2	D072	Hubit Co., Ltd.	3.2	B069
For You High Quality S.r.l.	2.1	F070	GFDI Gesellschaft zur Förderung der Dental-Industrie mbH	P4	V003	Hangzhou Shining 3D Tech Co., Ltd.	2.2	E079	Hudens Co., Ltd.	3.2	B054
FORAMEN SL	11.3	F059			V003	Hangzhou Shinye Orthodontic Products Co., Ltd.	2.1	E081	Hufschmied Zerspanungssysteme GmbH	3.1	M020
FORE AB	11.3	H078	GIESSE TECHNOLOGY SRL	4.1	D100	Hangzhou Westlake Biomaterial Co. Ltd.	11.3	L080	Huiya Medical Products Ltd.	2.2	E049
FORESTADENT Bernhard Förster GmbH	10.2	R061				Hangzhou Xingchen 3B Dental Dental Inst. & Mat. Co. Ltd.	2.2	E071	Hulaser, Inc.	3.2	D070
FORM-AR LINE SA	11.2	M030				Hangzhou Yahong Medical Apparatus Co., Ltd.	11.3	K078	Human-Aid System Supplier	2.2	A041
Formlabs GmbH	11.1	B030				Hann Ru Enterprise Co., Ltd.	4.1	C010	Humana Dental Implants & Accessories GmbH	2.1	E021
		C039				HANS Korea Co., Ltd.	4.1	A061	Humanchemie GmbH	11.3	D038
Formlabs, Inc.	3.1	L070				Hanshin Medical Co., Ltd.	4.1	F040	HumanTech Germany GmbH	2.2	B059
Forum Engineering Technologies (96) Ltd.	10.1	B059				Happiden	3.2	E078	Humble Brush AB	11.3	F080
Foshan Anle Medical Apparatus Co., Ltd.	5.1	C060				Haranni Academie für Heilberufe GmbH	11.2	N048			G081
		D061						O049	Hung Chun Bio-S Co., Ltd.	3.1	K070
Foshan Anye Medical Apparatus Technology Co., Ltd.	11.3	L079				Harbin Sunshine Smiles Medical Instruments Co., Ltd.	11.3	K070	Huons Co.,Ltd.	2.2	B038
Foshan Chuangxin Medical Apparatus Co.,Ltd.	11.3	K091				Maschinenbau Harnisch + Rieth GmbH & Co.KG	10.1	J038	Hygedent, Inc.	4.2	M077
Foshan Core Deep Medical Apparatus Co. Ltd.	2.2	C058						K039	HYGITECH	11.2	R050
Foshan Hongke Medical Instrument Factory	2.2	C074				Hartalega Sdn Bhd	2.1	E061	DZR Deutsches Zahnärztliches Rechenzentrum GmbH		
Foshan Jerry Medical Apparatus Technology Co., Ltd	11.3	L079				Harvard Dental International GmbH	10.2	S067	Hanseatische Niederlassung	11.1	E060
Foshan Keju Medical Apparatus Co., Ltd	2.2	E073				HARVEST DENTAL LLC	11.2	K050			F061
Foshan Kelly Medical Technology Co., Ltd	5.1	E061				HATHO GmbH	10.1	B023	I-DENT SA Innovations for Dentistry	10.1	G048
Foshan Lovage Medical Apparatus CO., LTD	2.2	D078							i-dental / UAB Medicinos linija	11.3	F060
Foshan Nanhai Ziann Medical Apparatus Co., Ltd	11.3	L079							I-RES SRL	4.1	E018
Foshan Qiyuan Metals Manufacturer	4.2	M068									F019
		N069									
FOSHAN RIXI MEDICAL EQUIPMENT Co., Ltd.	2.1	D071									
Foshan SOCO Precision Instrument Co., Ltd.	2.1	B041									
Foshan Suntem Medical Instrument Co., Ltd.											

VOCO goes digital

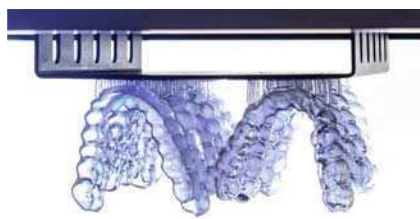
Curious?
Come and visit our
IDS stand no. P010
in hall no. 10.2.
We are looking forward
to welcoming you
there!

Scanning, 3D printing, milling

In 2017, VOCO is laying the foundations for expanding its portfolio into the field of digital prosthetics. At the IDS we will be introducing the results of years of research and development work:

3D Printer

SolFlex 3D printer in a number of different sizes, with compatible printing materials **V-Print ortho** and **V-Print model**




Intraoral Scanner

IO-Scan, the first intraoral scanner to allow digital image capture of the sub-gingival region using an infrared laser



Composite Blocks

Grandio blocs for CAD/CAM applications, of superior material strength



DENACAM

mininavident AG
introduces
the DENACAM System!

Visit us at
IDS, Booth D062
in Hall 2.1

The innovative 3D
realtime navigation system
for dental implantology



mininavident


FOR INNOVATORS IN IMPLANTOLOGY

www.mininavident.com

Firma Company	Halle Hall	Stand Booth	Firma Company	Halle Hall	Stand Booth	Firma Company	Halle Hall	Stand Booth	Firma Company	Halle Hall	Stand Booth
Kreussler & Co. GmbH	11.3	J020	MANI, INC.	10.1	G010	MELAG Medizintechnik oHG	10.2	M010	Muh Mehr Ali Industries	2.2	F078
Kristall Ltd.	5.1	B055		10.2	H019			M011	Müller-Omicron GmbH & Co. KG	4.2	J090
KStechnoCase GmbH			Mann GmbH	10.2	O048			M033		3.2	E068
Professionelle Koffersysteme	5.1	E010			P049	MENSADENT s.r.o.	2.2	A050	Multisafe SDN BHD		F069
KT Surgico	2.2	D062	Maple Precision	11.3	F049	Franz Mensch GmbH	2.2	E041	Multysystem srl Unipersonale	2.2	D034
KTP Laser Zentrum GmbH	5.1	A040	2000 MÁQUINAS CONTROL VISIÓN, S.L.	2.2	D035	MO MeridentOptergo OY	10.1	J048	Mutsumi Chemical Industries Srl	2.1	E050
Kudos Club Limited	4.2	M039	Maquira Dental Products	11.3	C050	Merz Dental GmbH	10.2	T038	MVK-line GmbH	10.1	C039
KURARAY EUROPE GmbH	11.3	D010			D041			U039	Mydent International, Inc.	4.2	G068
			Marr Valve Co	2.1	C054			U038	Myofunctional Research Europe B.V.	11.3	E030
			Maruchi	2.1	D058			V039			F031
			MASTERDENT LTDA.	11.2	Q040	MESA di Sala Giacomo & C. SNC	3.2	G070	Myray	11.2	R030
			MATHYM SAS	5.1	C051	MESTRA - TALLERES MESTRAITUA S.L.	11.1	F020		11.2	S031
			Matrx by Parker	4.2	J061			G029			S030
			Max Steam	3.2	C049	META - CGM SPA C.G.M. Spa	10.2	V028	Myungsung OMS	3.2	E077
Daniel Kürten GmbH & Co.KG	10.1	E038			B048	META BIOMED CO., LTD.	11.1	B060	Nabertherm GmbH	10.2	R056
Kuss Dental S.L.	3.1	M011	Max stir s.r.l.	3.2	C049	Metal Industries Research & Development Centre	4.1	D011	Nadir & Co.	2.2	F032
Kuwotech Co. Ltd.	3.2	D051			B048	METASYS Medizintechnik GmbH	10.2	R041	Nais 2002 Ltd.	3.2	F030
L&R Manufacturing, Co.	4.2	K050	Maxillent Ltd.	4.1	C081	Metaux Precieux Dental GmbH	10.2	T060		5.1	G031
L.M. PIANOTTI s.r.l.	11.3	A051	Mayer GmbH			Metoxit AG	4.1	B069			C048
LABLINE MAGAZINE - DentAvantgArt Division Kft.	10.2	V072	Innenarchitektur + Möbelmanufaktur	10.2	T061	Metrax GmbH	2.1	A060	Nakamura Dental Mfg. Co., Ltd.	4.1	D065
Labomed Europe b.v.	2.2	G011	MB Maschinen GmbH	3.1	L018	METRO MEDICAL	2.2	C008	Nanjing North Vision Co.,Ltd.	11.3	L086
LABOSHOP GmbH	4.2	K088	MC Reusable Articulators	2.2	F064	DENTAL-S GmbH	10.2	N044	Nano-Tools Technology Co., Ltd.	3.1	L069
			MC Technology GmbH	5.1	D031	Ulrich & Martin Meyer GmbH & Co. KG	5.1	B051	Nanova Biomaterials, Inc	2.2	G058
Lacer, S.A.	5.1	B010	MC-Dental GmbH	10.2	L045	Frank H. Meyer GmbH	10.1	B038	NARDI COMPRESSORI S.r.l.	11.1	F021
			MCTBIO	3.2	C070	MGF Compressors S.r.l.	11.1	E009	National Chung Cheng University	5.1	D041
Lachgasgeräte TLS med-Sedation GmbH	11.1	C008	MDC Dental	4.2	J060	MGM Malzeme Teknolojileri AR-GE Müh.			National Medical Products	5.1	B041
					K061	San. Tic. Ltd. Sti	2.1	D063	Natural Dental Implants AG	3.1	H049
Lactona Europe B.V.	11.3	J081	MDMED Co.	3.2	A066	MHC Technology	5.1	E051	NAVADHA ENTERPRISES	4.1	B068
Laftan TRD International	2.1	B080	MDS Medical LTD	2.2	C067	Micerium S.p.A.	10.1	J050			C069
LAMBDA SpA	11.1	E058	mds Medical & Dental Service GmbH	2.2	A071	Micro.Medica srl	4.1	C090	Navid Asayesh Parsian	2.1	G088
Lampert Werktechnik GmbH	11.1	B030	MDT Micro Diamond Technologies Ltd	10.2	R060	Micro Tech. Corp.	4.1	C095	Navigate Surgical Technologies Inc.	2.1	F088
			Meca Dent S.R.L.	11.2	M034	Micro-Mega	10.2	T020	NELKUS SAS	10.1	E068
Lang Dental Mfg. Co., Inc.	4.2	K068	Mecanumeric S.A.	3.1	M051	MICRO-NX CO., LTD.			Nemius Polydent GmbH	11.1	J008
EMIL LANGE Zahnbohrerfabrik e.K.	10.2	S050	Mectron S.P.A.	10.2	O040			U029	Neo Dental Chemical Products Co., Ltd	4.1	C070
Lares Research	4.2	H069			P041			G079	NEOBIOTECH CO., LTD.	4.1	F070
Large V Instrument Corp. Ltd.	10.2	V047	Medal s.c. R. Olszynski, J.Kudas	5.1	C049	Microbrush International	11.2	P056	NeoCurx	2.2	G054
LARIDENT S.R.L.	11.1	F014	Medbone - Medical Devices, Unip. Lda.	2.2	A039	MicroCeram GmbH	4.1	A050	Neodent	4.1	B091
LASAK Ltd.	3.2	G049	Medency S.R.L.	4.2	L008	Microcopy	4.2	K053	NEODENT S.A.	10.1	E068
Laschal Surgical Instruments, Inc.	4.2	M076	Medental International, Inc.	4.2	H055	MICRODONT	11.2	P048	NEOLIX SAS	2.2	D038
			Medentika GmbH	4.1	A090	MICROLAY	5.1	C071	NEOSIL Co., Ltd.	2.2	G073
Lascod S.p.A.	10.1	C061	medentis medical GmbH	3.2	C020	Micromotor Ltd.	3.2	G039	Neoss GmbH	4.1	K090
Natural persons carrying out economic activity/LASOTRONIX Marcin Pokora	5.1	D051			E029	Micron Corporation	4.1	D075			L099
Laxmi Dental Export Private Ltd.	2.2	F077	Medesy s.r.l.	10.2	V030	Microp Technology (Taiwan) Inc.	3.1	K068	New Century Dental Materials	2.2	E068
Lazon Medical Laser Co., Ltd	2.2	E075	MEDFLAIR Instruments Co.	4.1	C051	Micrylium Professional Disinfection	2.1	E041	NEW IDEM S.r.l.	11.3	K040
LEADER ITALIA s.r.l.	10.2	U019	MedHouse Swiss GmbH	2.1	G090	Midmark EMEA Ltd	10.1	G059			L069
LeadFN Medical Tech Co., Ltd.	11.3	J070	Medi Koll Sprzet Medyczny R. Sereda, S. Kraiz Sp.j.	2.1	G058	Miele & Cie. KG	10.2	O050	NEW IMPLANT	11.2	O035
lege artis Pharma GmbH + Co. KG	11.2	Q011	Medi-Dentech Ltd.	4.2	G008	MIGLIONICO SRL	10.2	V032	New Life Radiology S.r.l.	11.3	G079
Otto Leibinger GmbH	4.2	G100	MEDIADENT Austria Stahlmöbelwerk GmbH	10.2	P038	MIHM-VOGT GmbH & Co. KG	10.1	C030	New Phenix Home Products Manufactory Co., Ltd.2.2	2.2	C072
Le-IS Stahlmöbel GmbH	11.2	L058			R039	Mikrodenta SRL	11.2	E037	New Stetic S.A.	11.1	J059
Leone Spa	4.1	A068	MEDIADENT Germany Stahlmöbelwerk GmbH	10.2	P038	Mikrona Technologie AG	11.1	E020	Newmed S.R.L.	10.1	G059
I.C. LERCHER GmbH & Co. KG	11.1	B008			R039	Milestone Education LLC	5.1	D058	Newtom	11.1	A018
Licefa Kunststoffverarbeitung GmbH & Co. KG	10.2	U014	Mediana Co.Ltd	2.2	E059	millhouse GmbH Technologiezentrum	3.1	J010			B019
lichttechnik rolf meier	3.2	E044	MEDICAL S.R.L.	5.1	E041	S.N.A. Mingji Macromolecul Medical Co., Ltd. (Canada)	2.1	G039	NIBEC Co., Ltd.	2.1	E054
Light Instruments Ltd	4.2	N048	Medical Group Corp	2.2	D055	mininavident AG	2.1	D062	NICAL S.p.A.	2.1	E039
LightMed Dental Technology Corp.	3.1	K079	Medical Instinct Deutschland GmbH	4.1	A079	Mipro	10.1	A052	NICHROMINOX S.A.S.	11.1	C038
Limo trading company	2.1	F040	Novdent Medical GmbH	2.1	A008	Miromedics Professional kft	11.1	F031	NIHON SHIKA KINZOKU CO.,Ltd.	3.1	J057
2ingis S.A.	4.1	B048	MEDICAL PRECISION IMPLANTS, S.A.			MIS Implants Technologies LTD	4.1	B030	Nikinc Dental B.V.	2.1	D028
								D039	NIKO DENTAL GmbH	2.1	D029
LinuDent	11.2	N050	MEDICEPT UK LTD.	11.3	D060	miscea GmbH	11.1	B058	Ningbo Joident Electronics Technology Co. Ltd		
					E061	MIT	3.2	A074	Ningbo Yinzhou Life Medical Technology Co. Ltd	10.1	B065
Little Doctor International (S) Pte.Ltd.	2.1	D061	MEDICLUS Co., Ltd.	3.2	A077	MK Global	5.1	B030	Nissin Dental Products Inc.	4.1	C068
LM-Instruments Oy	11.1	F030	Medident Italia	2.1	F019	MK-dent GmbH	4.1	A060	Nivol S.r.l.	2.2	E038
			Medifit Srl	10.1	A068			B061			F039
Lobel Medical SAS	2.2	B048	Medimaging Integrated Solution Inc.	3.1	J074				Nobel Biocare Services AG	10.1	H020
LONGDE MEDICAL TECH.	11.1	J018	Medimax International	2.2	F048	MK1 Dental Attachment GmbH	11.1	J008			J029
LORAN S.R.L.	10.1	F048	Medimecca Corp.	2.1	A081	ML Implant System	11.2	N037	NOBIL METAL S.p.A.	3.1	H050
Losser & Co GmbH	10.1	J050	MEDIN, a.s.	11.1	J030	Mocom SRL	11.2	S029			J051
			MEDIPAC S.A.	2.2	C010	Mode Implant - Mode Medikal Sanayi ve Ticaret Limited Sirketi	4.1	D009	Nobilium	2.2	G020
					E011	model-tray GmbH			NORAKER	11.3	B049
LUDA Kereskedelmi Kft	2.1	G020	Medipack Medical Packaging Mfg. Co.	3.1	L071	für rationellen Dental-Bedarf	10.2	M030	Nordent Manufacturing, Inc.	4.2	M058
LUKADENT GmbH	11.1	D028	Mediplus Co., Ltd	3.2	C078	Modern Orthodontics, LLC	2.2	G052			N059
			Medisporex (PVT) Ltd	11.1	J048	Modern Precision Dental Instruments Co., Ltd.	3.2	G010	NORDENTA Handelsgesellschaft mbH	10.2	P040
			MEDISTOCK	2.2	F030	Modjaw SAS	2.2	B030	NORDIN S.A.	4.1	A038
					G031	ModuleWorks GmbH	4.2	M030	Nordiska Dental AB	11.1	F010
Lux Sutures SA	5.1	C070	Medit Co.	3.1	M042	Mohong Bearing Co., Ltd	11.3	J088	Noris Medical Ltd.	4.2	G030
Luzzani Dental s.r.l.	11.3	E038	Medlas Medical GmbH	2.1	B050	Möller Medical GmbH	4.1	D051	NORITAKE (Kuraray Europe GmbH)	11.3	D010
LYRA	4.1	F030	MedPark	3.2	B060	Monchhi Dream KFT	2.1	G010			E019
M Implant	2.2	G070	Medtechdental AG	2.2	C079	Monitex Industrial Co., Ltd.	11.2	K051	North (Nanjing) Instrument Technology Industries Group	3.2	F045
M+W Dental Müller & Weygandt GmbH	10.2	M034	Medtronic GmbH	10.1	C059	Monotract Articulation	4.2	L067			G059
M. Saleem Chirurgische Instrumente	3.2	E010	Megadent Deflogrip Gerhard Reeg GmbH	11.3	D034	J. Morita Europe GmbH	10.2	R040	North Limited	2.1	E078
			MEGADENTA Dentalprodukte GmbH	10.2	N071			S049	Nouvag AG	11.1	F059
			megadental GmbH	11.1	J008	MORSA Wachswarenfabrik Sallinger GmbH	10.2	S014	Nova implants LTD	5.1	B021
M.A. Arain & Brothers (Pvt) Ltd.	10.1	F050	MegaGen Implant Co.,Ltd.	4.2	N060	Motion Dental Equipment Corp.	3.1	K071	Nova Instruments UK	2.2	C061
MGK M.G. Kurth GmbH	10.1	K042	MEGA-PHYSIK Gesellschaft für physikalische Messtechnik mbH & Co. KG	10.2	N070	Motyl s.c.	11.2	K056	NovaBone Products, LLC	2.2	D054
Dr. Mach GmbH & Co. KG	4.1	D080	Megasmile	11.3	K040	M.P.F. Brush Company	11.3	G049	Novocam Medical Innovations Ltd.	11.1	J052
MACK Dentaltechnik GmbH	4.2	J018	Hager & Meisinger GmbH	10.1	F020	MR. Dental Supplies Ltd.	4.1	B066	Novocol Pharmaceutical of Canada Inc.	11.2	L010
MACRO DENTAL WORLD PVT. LTD.	2.1	E079			G029	MSI France	2.2	C051			M019
MADESPA S.A.	11.2	P034			G019	mt-g medical translation GmbH & Co. KG	5.1	C021	NSK Europe GmbH	11.1	D030
Maecolux S.A.	11.1	J020									E039
MagDent	10.1	B057									E030
MAGWIN INTERNATIONAL LLC	2.1	G018									F039
MAILLEFER Instrument Trading	4.1	F051									C010
Major Prodotti Dentari S.p.A.	10.1	G060									D029
Mälzer Dental	3.1	L081									
Man & Machine Europe	4.2	J100									

Firma Company	Halle Hall	Stand Booth	Firma Company	Halle Hall	Stand Booth	Firma Company	Halle Hall	Stand Booth	Firma Company	Halle Hall	Stand Booth
NTI-Kahla GmbH Rotary Dental Instruments	11.2	L008	Oxy Implant	3.2	E019	Posidion Co., Ltd.	3.2	C071	Promedica Dental Material GmbH	10.2	V015
NUOVA A.S.A.V. snc di Leoni Franco e Attilio	3.1	L020	Oxylabo	2.2	D030	Power Systems GmbH&Co.KG	10.1	H069	Promisee Dental Co., Ltd	2.1	A019
NURIKON International Pvt Ltd.	2.2	E070	Oz Display	2.1	G080	POZITIF FUARCILIK A.S.	11.3	D061	PROPHYTEC	2.2	D030
Nutlink International	2.1	D081	Ozel Akdemir Dental Dis Protez Lab.	2.1	C068a	Preat Corporation	2.2	F068	ProSafe	10.1	J050
Nuview Ltd.	2.2	C062	Ozel IMC Dis Protez Lab. San. Tic. Ltd. Sti	2.1	D069	Precise Implant Systems	10.1	A056			K059
NWD Gruppe Nordwest Dental GmbH & Co. KG	11.1	F040	Ozel Ozidental Dis Protez Lab. Hizm. Tic. Ltd. Sti.	2.1	D063a	Precise Technologies	3.1	L060	Protec GmbH & Co. KG	5.1	C039
		G049	Ozel Senol Gürbüz Dis Protez Lab. Malz. San. Ltd. Sti.	2.1	D067	Premier Dental Products Company	4.2	L021	PROTECHNO	10.2	V071
		G048	MIO Int. OZONYTRON GmbH	11.2	L053	Premium Plus UK Ltd	2.2	C030	Protect Europe (fdp consulting comm v)	2.2	D049
		H049	Pac-Dent International, Inc.	4.2	K051	President Dental GmbH	3.2	A011	PROTECT-Laserschutz GmbH	10.1	J068
NWD.S Systemhaus	11.1	F040	Pacific Care Ltd.	4.2	L038	Pressing Dental Srl	3.1	K049	Prowital GmbH	4.1	F010
		G049	PAJUNK GmbH Medizintechnologie	10.2	R058	Prestige Medical Ltd	10.2	L030	Prudentix LTD	11.2	S057
O.M.E.C. Snc	11.2	Q030	PAKTERRA International	2.2	C039	Prevention 1	11.3	K040	PSP Dental Co. Ltd.	2.2	D067
O.R. Lasertechnologie GmbH	2.2	B021	Pallada Plus LTD	5.1	A011	PREVEST DENPRO LIMITED	3.2	G048	PTJ INTERNATIONAL S.A.S.	11.1	C028
OBELIS S.A.	2.1	F020	Palmeri Publishing Inc.	11.1	D063	Angelus Prima Dental LTDA	10.2	T018	Pulpdent Corporation	10.1	H048
Obtura Spartan Endodontics	11.2	P056	Paltop Advance Dental Solutions Ltd.	4.1	F018	Prima Dental Group	10.2	T018	Puma Industrial Co., Ltd.	3.1	L075
OCO Präparate GmbH	10.2	V040	Panadent Corporation	10.1	J050	Prime Dental India Private Limited	10.2	T018	Purekeys B.V.	2.1	F018
ODONTIT S.A.	11.2	M032	Panorama International	2.1	D050	Prime Dental Manufacturing, Inc.	4.2	M070	Purgo Biologics Co.	4.1	E010
ODT di Orazio Ventimiglia	11.3	A040	Parkell, Inc.	10.1	C068			N073	PYRAX POLYMARS	2.2	F073
ökoDENT Preußer OHG	11.3	A060			D069	Prime Dental Products Pvt. Ltd.	3.2	D054	Qayum & Elahisons (Pvt.) Ltd.	3.2	E040
		B061	Parnell Pharmaceuticals Limited	4.2	L053	primotec - Joachim Mosch e.K.	10.2	T066	Qinhuangdao Aidite High-Technical Ceramics Co.,Ltd	2.2	G040
OEMdental	2.2	C069	Partial Flex	4.2	L049			U067	QOCA (Quanta Computer Inc.)	5.1	A008
OEMUS MEDIA AG	4.1	D060	Pascal International, Inc.	4.2	J057	PRISMAN GmbH	4.1	F081	QUART GmbH	2.1	B039
		F061	Passau Impex	2.1	C049	Pritidenta GmbH	4.2	J031	Quen Lin Instruments Co., Ltd.	4.1	B018
Oley Tibbi Ürünler ve Medikal Malzemeler San.Tic.Ltd.Sti.	2.2	E072	Pastelli Srl	10.1	F060	Privadis GmbH	11.1	F050	QUEST Corporation	3.1	J057
OLIDENT Sp. z o.o., Sp. k.	10.2	T055	PDT, Inc. - Paradise Dental Technologies	4.2	G054			H051	Quick Silver Instruments	2.1	C029
Olsen Indústria e Comércio S/A	11.3	D050	PEARL DENT (KOREA) CORPORATION	3.1	K054	pro3dure medical GmbH	11.1	H010	Quicklase Quickwhite	2.2	C060
Omnia S.P.A.	10.1	E069	Pemaco Inc.	4.2	J058			J011			D061
Omnident Dentalfachhandelgesellschaft mbH	3.2	G040	PEN & ROLER EST TRADING	2.1	B020	Procedia GmbH	11.2	P047	Process for PRF	10.2	M056
Omplant Ltd.	10.1	A051	PENG LIM ENTERPRISE CO., LTD.	11.3	A068	Proclinic S.A.	2.2	G030	Procter & Gamble GmbH	11.3	G030
O.M.S. S.p.A. OFFICINE MECCANICHE SPECIALIZZATE	10.1	E061	penta Brothers Enterprises	2.1	F066			J039	PRODENT Dentalbedarf GmbH	2.2	A010
One Drop Only GmbH	11.3	J041	Perfection Plus Ltd.	10.2	S048	Prodent Italia S.r.l.	2.1	E062	Prodent Italia S.r.l.	2.1	E062
OneBite	2.2	G055	Perflex ltd	10.1	B051			F063	proDente e.V.	P6	V002
OneBox	11.3	K040	Perioblast Saint Mary UK Ltd.	2.2	A058	Prodident, Inc.	5.1	A019	Prodigident, Inc.	5.1	A019
		L069	Perioscopy incorporated Danville Materials, LLC	10.2	R038	Prodont-Holliger SAS	10.2	M058	Produits Dentaires S.A.	11.3	E018
OneLIFE S.A.	2.1	A061			S039			F019	Prodways	4.2	L029
Onur Dis Deposu tibbi gerecler san.ve tic. ltd. sti.	2.1	E090	ADSERVIO	5.1	E050	Profimed Chirurgische Instrumente e.K.	2.1	F050	PROGRET Ltd. Research-and-Production Company	3.2	G055
Open Technologies Srl	3.1	M048	Permedica S.p.A.	4.1	B048			C049	PROMED S.R.L.	11.1	F058
Opera System / Euromax-Monaco	4.2	J020	Pesitro Healthcare Products Co. Ltd.	2.2	D076			D076			G055
OPTI Zahnarztberatung GmbH	11.2	O020	Philipp-Pfaff-Institut GmbH	11.2	O048			P049			F058
Optiloupe ltd	2.2	C065	PHARMATECHNIK GmbH & Co. KG	11.2	N050			O051			
Optomic Espana S.A.	2.2	A018	pheneo GmbH	10.1	A031						
Oral 7 International Pte Ltd	5.1	B058	Phibo Dental Solutions, S.L.	10.1	B058						
Oral-Prevent GmbH	11.3	K025	Philips GmbH	11.3	G010						
Oralplant Suisse SA	4.1	B094			J019						
Oraltech Instruments (Pvt) Ltd.	3.2	E054	Phoenix Implants GmbH	4.1	C059						
Orange Instrumens & Trading GmbH	3.2	E065	PHOENIX DENT CO.,Ltd.	10.2	U018						
orangedental GmbH & Co. KG	11.2	M040	Photolase Europe Ltd.	5.1	E019						
		N049	PhotoMed International	4.2	K065						
		N051	Pi dental Manufacturing Co. Ltd.	11.3	D040						
		S060a			E049						
Orascope Research, Inc.	10.2	R038	Spazzolificio PIAVE Spa	5.1	D039						
		S039	Pic Dental Iditec North West, S.L.	5.1	A038						
OraTech, LLC.	4.2	H061			B039						
ORBIS Dental Handelsgesellschaft mbH	11.1	F040	PicaSoft SAS	3.1	H070						
G049			picodent Dental-Produktions- und Vertriebs-GmbH	11.2	P029						
Organical CAD/CAM GmbH	10.2	V058			P030						
ORIDIMA Dentalinstrumente GmbH & Co. KG	10.2	R062	PIERRE FABRE ORAL CARE	5.1	A013						
OrisLine Group	10.1	J040	PIERRE PHARMA s.r.l.	11.3	F035						
Oro Clean Chemie AG	10.1	B030	pillatus swiss dental gmbh	2.1	D072						
OROTIG S.r.l.	10.1	G061	Pin Tech Instruments	2.2	D050						
J.H. Orsing AB	10.1	C068	Pinkaley Kft	5.1	B068						
		D069	Planmeca Vertriebs GmbH	11.1	G028						
Ortho Classic	4.2	H060			H029						
Ortho Essentials	4.2	H056	Planmeca Oy	11.1	G010						
Ortho Organizers-World Class Orthodontics GmbH	10.2	M069			H011						
Ortho Technology Inc.	4.2	K070			H028						
		L079			J029						
Ortho-Tain, Inc Healthy Start	3.2	F055	Plasdent Corporation	4.2	M062						
OrthoCant SPRL	11.1	B041	Plasmapp co.	5.1	B071						
ORTHODONTICS H.D. DI ROBERTO PALUDETTI & C SNC	11.3	F039	Pluradent AG & Co. KG	10.1	C050						
Ortholution Co., Ltd.	3.2	B055			D059						
Orthoplus Sas	2.2	B050			D060						
OSADA ELECTRIC CO., LTD.	11.1	J050	PointNix Co., Ltd. (Hallim Dentech Co., Ltd)	4.1	D020						
oscident GmbH	5.1	D018			F029						
OSG Europe Logistics SA	5.1	A050	Pol-Intech Sp. z o.o.	4.1	B080						
Osstell	3.2	F060	Poldent Co. Ltd.	2.1	A020						
OSSTEM IMPLANT Co., Ltd.	4.1	A010	PoliDent d.o.o.	10.2	T071						
		B019	Polierwerk Pablo Ullrich	2.1	E020						
		A019			F021						
OsteoBiol by Tecnos	4.2	J041	Polirapid Dr. Montemerlo GmbH & Co. KG	10.2	R028						
Osteogenics Biomedical, Inc.	4.2	J048	POLYDENTIA SA	10.2	N058						
Osteotech Tecnologia e Desenvolvimento, Lda.	2.2	B067	POLYSTOM	11.3	D072						
Osung Mnd. Co. Ltd	3.2	A060	Porter Instrument	4.2	J061						
Oswell Dental Co., Ltd.	2.1	B079									
OT Medical GmbH	11.2	L060									
Ouzoun Trading Center	2.1	C080									
Overfibers S.r.l.	2.1	A058									
OWANDY S.A.S.	11.1	A030									
		B031									
Oxford Scientific	2.1	E028									
		F029									






AD





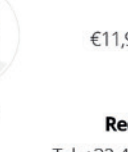






Clinical Masters™ Program

Specialist for Regeneration — Dental Implantology and Periodontology

Berlin: a total of 14 days on location (details tba)

84

CE CREDITS

Course fee:
€11,950 + VAT (if applicable)
for the full program

Request further details:
Tel: +32 486 920 435 (WhatsApp)
Email: request@tribunecme.com

www.TribuneCME.com

ADA CERP®
Continuing Education Recognition Program

Tribune Group GmbH is an ADA CERP-recognized provider. ADA CERP is a service of the American Dental Association to assist dental professionals in identifying quality providers of continuing dental education. ADA CERP does not approve or endorse individual courses or instructors, nor does it imply acceptance of credit hours by boards of dentistry.

DENTAL TRIBUNE STUDY CLUB LECTURE

IDS 2017

www.DTStudyClub.com

WEDNESDAY, 22 MARCH 2017

10:00–10:30

DDS.WORLD

Weridiana Mageswki

The most comprehensive resource in dentistry

11:00–11:30

WHITE DIGITAL DENTAL

Claudia C. Bretschneider

Neue Scannertechnologien für komplexe Versorgungen

12:00–12:30

DENTLIGHT

Dr. Fay Goldstep

Advanced diagnostics for proactive intervention treatment

13:00–13:30

ORANGEDENTAL

Dr. Dr. Stephan Weihe

dentflow – Der offene konsistente digitale Workflow

THURSDAY, 23 MARCH 2017

10:00–10:30

MEDICLOUD

Josif Dishliev
Michael Vuzharov

A full-service dental management ecosystem

11:00–11:30

ZEISS

Dr. Alessandro Conti

Restorative dentistry: Microscope point of view

12:00–12:30

VOCO

Dr. Axel Bernecker

VOCO goes digital – Innovationen zur IDS 2017

13:00–13:30

DENMAT

Dr. Giacomo Derchi

Minimally invasive adhesion, from provisional to final cementation: A new approach using functional Snap-On Smile for complex rehabilitations

FRIDAY, 24 MARCH 2017

10:00–10:30

DDS.WORLD

Weridiana Mageswki

The most comprehensive resource in dentistry

11:00–11:30

DENTLIGHT

Dr. George Freedman

Innovations in polymerization and illumination

12:00–12:30

WHITE DIGITAL DENTAL

Claudia C. Bretschneider

Implantatprothetik mit CAD/CAM – Gewinn oder Risiko?

13:00–13:30

ORANGEDENTAL

Sabine Nahme

Möglichkeiten des modernsten 3D-Röntgen – Geräte in die digitale Wertschöpfungskette (Dentflow) zu integrieren

CORNER

21–25 March 2017

Hall 4.1, Booth D060–F061

14:00–14:30

CHAMPIONS-IMPLANTS

Dr. Armin Nedjat

Metal-free 'elastic' zirconia in minimally invasive implantology: Champions (R) Evolution White

15:00–15:30

BPP UNIVERSITY

Prof. Maher Almasri

Hard tissue management in implant dentistry: Respecting the biology of bone

16:00–16:30

DENMAT

Dr. Giacomo Derchi

Minimally invasive adhesion, from provisional to final cementation: A new approach using functional Snap-On Smile for complex rehabilitations

17:00–17:30

MEDICLOUD

Josif Dishliev
Michael Vuzharov

A full-service dental management ecosystem

14:00–14:30

CHAMPIONS-IMPLANTS

Dr. Manuel Waldmeyer

Particulated teeth as a source for autologous graft material: The Champions Smart Grinder protocol

15:00–15:30

EDELWEISS DENTISTRY

Dr. Deepak Mehta

World novelty: edelweiss Post & Core system

16:00–16:30

WHITE DIGITAL DENTAL

Claudia C. Bretschneider

white CAD/CAM – individuell & kompetent

17:00–17:30

DDS.WORLD

Weridiana Mageswki

The most comprehensive resource in dentistry

14:00–14:30

CHAMPIONS-IMPLANTS

Dr. Armin Nedjat

Metal-free 'elastic' zirconia in minimally invasive implantology: Champions (R) Evolution White

15:00–15:30

EDELWEISS DENTISTRY

Dr. Deepak Mehta

World novelty: edelweiss Post & Core system

16:00–16:30

MEDICLOUD

Josif Dishliev
Michael Vuzharov

A full-service dental management ecosystem

17:00–17:30

DDS.WORLD

Weridiana Mageswki

The most comprehensive resource in dentistry

Firma Company	Halle Hall	Stand Booth	Firma Company	Halle Hall	Stand Booth	Firma Company	Halle Hall	Stand Booth	Firma Company	Halle Hall	Stand Booth
Reach Global India Pvt Ltd	2.2	F069			S019	Samico Industries	2.2	F034	Shop Dent Wojciech Madej	5.1	A028
Realizer GmbH	3.2	F018 G019	ROIC Modelos Odontológicos	11.3	A059	SANCTUARY HEALTH SDN. BHD.	3.2	F008	SHR dent concept GmbH	10.2	N050
Reasun Singapore Pte. Ltd	2.1	A090	Roko s.c.	11.2	Q040	Sänger GmbH	10.2	V046	Si-tec GmbH Dental-Spezialartikel	4.2	L101
Reco-Dent International Co., Ltd.	3.1	J058	Roland DG	3.1	L030 M039 M029	Saniswiss AG	11.1	C030 D031	SIA ORTHODONTIC MANUFACTURER S.r.l.	4.1	B098 C099
Rectus ApS	11.1	J054	Rolence Enterprise Inc.	4.1	C014	Sanity International Group Yangzhou			Siam Health Group Co., LTD	2.1	C010 D011
REDDISH STONE S.R.L.	11.2	L057	Rollomatic SA	2.1	D038	Sumex Imp.&Exp. Co.,Ltd	2.1	C070	Siang Ping Enterprise Co., Ltd.	3.1	K072
ReDent Nova Ltd.	10.1	B055	Guangdong Roman Technology Co., Ltd.	2.1	G010	SANLILAR TIBBI CIHAZLAR LTD. STI	4.1	D040	SIC invent AG	4.2	L080 N089
Reed Sinopharm Exhibitions	5.1	D040	Romidan Ltd.	10.1	A050	SARATOGA S.p.A.	10.1	G069	SICAT GmbH & Co.KG	10.2	O010 P029
Rego X-Ray GmbH	2.1	C039	RONVIG Dental Mfg. A/S	10.2	U048 V049	Saraya Co. Ltd., Europe	11.3	F051	Sichuan Haina Lianchuang Medical Equipment Co., Ltd.	5.1	E068
REIMA AirConcept GmbH	2.2	A020	rose plastic medical packaging GmbH	2.2	A028	SATELLITE INDUSTRIES	11.1	H058	sigal dental centers ltd	5.1	D010 E011
REINER MEDICAL S.L.	3.2	E018	Rossicaws SRL	10.1	D050 E051	Satou Dental Material Co.Ltd.	4.1	E019	Siger Medical Equipment Co.,Ltd	11.2	R060
REITEL Feinwerktechnik GmbH	10.2	L050 M051	Royal Dental Laboratory Limited	11.3	K090	Saturn Imaging Inc.	4.1	C018	Sigma Dental Systems-Emasdi GmbH	10.2	R038 S039
Reliance Dental Mfg.	4.2	J058	RS Medico	5.1	A048 B049	SAUER GmbH	4.2	J018	SigmaGraft, Inc.	4.2	J040 K041
Renfert GmbH	10.1	B020 C029	RSanti Impex	2.1	D055	SAVARIA-DENT Kft.	11.2	S022	Signo Vincens	11.3	C048 D049
Renishaw plc	3.1	L019	RTI Electronics AB	2.2	A069	Scanderra	11.3	K040 L069	Sikander and Brother Company	2.1	E089
Renosem Co., Ltd.	2.1	F059	Ruetschi Technology AG	2.2	E029	Scheu-Dental GmbH	10.1	C040 D049	SILADENT Dr. Böhme & Schöps GmbH	10.1	C030 D039
REOX srl Unipersonale	11.3	A040	RUNDAS GmbH	2.1	B029	Schick GmbH	10.2	N030 O031	Silfradent s.r.l.	11.2	R040 S041
Resdevmed Unipessoal, Lda	2.1	E031	Ningbo Runyes Medical Instrument Co., Ltd.	11.1	A050 B051	Schlumbohm GmbH & Co. KG	10.2	U020	Silmet Ltd.	11.2	P010 P019
RESISTA Ing. Carlo Alberto ISSOGLIO & C. Srl	10.2	T047	Rups Packaging Industry	2.1	E048	Schott AG Electronic Packaging	11.3	B081	Silver Italia s.r.l.	2.1	F009
ResMed	2.1	G049	DENTAL MANUFACTURING S.p.A. - Ruthinium Group	3.2	C040 D041	Schott AG Lighting and Imaging	11.3	B081	SIMED s.r.l.	3.2	C048
RESORBA Medical GmbH	3.2	C008	S&C Polymer Silicon- und Composite Spezialitäten GmbH	10.2	P068 R069	Davis Schottlander & Davis Ltd	10.2	M031	SIMEX ITALIA S.r.l.	11.2	S058
retec Kunststofftechnik GmbH	11.1	A051	S&S Scheftner GmbH	3.1	H028	M. E. SCHUPP Industriekeramik GmbH & Co. KG	11.1	C034	Simple & Smart S.R.L.	2.1	B011
Reverberi Arnaldo S.r.l.	10.1	G050	S.C Medikal Ürünler San. Tic .Ltd.	2.1	D065	Schütz Dental GmbH	10.1	G010 H019	Simplex Engineering Company	2.1	B068
RF America IDS	5.1	B061	SACRED INTERNATIONAL	11.2	O040 P041	SciCan GmbH	10.2	T020 U029	SIN Implante	11.3	A056
Rhein 83 srl	11.2	Q038	SAE Dental Vertriebs GmbH -International-	10.2	V058	SciCan Ltd.	10.2	T020 U029	SINELDENT limited	2.1	G070
Rhein-Instrumente e.K.	3.2	E055	SAEG srl	10.1	B069	Score BV	10.1	J049	Sino-Dental 2017 International Health Exchange and Cooperation Centre, National Health	P6	V006
Ribbon Fiber Reinforcement	4.2	G071	Saeshin Precision Co., Ltd.	4.1	F048	Scorpion-instruments dentaires	11.2	Q029	Sino Ortho Limited	5.1	D068
Richmond Dental & Medical	4.2	K066	Saeyang Microtech Co., Ltd.	11.1	J060	Scuba Light di Luca Scarduelli	2.1	E080	Sino-Dentex Co., Ltd	2.1	C072
Riellens Industria e Comercio Ltda	5.1	C059	Safak Makina Yedek Parça San. Tic. AS	3.1	K058 L059	SDI Germany GmbH	10.2	S059	Sinol Dental Limited	5.1	A069
J. RIPOLL, S.L.	2.1	B030	Sagemax Bioceramics, Inc.	4.2	L040 M049	Searchingessence Lda	2.1	E031	Sinol Scandinavia	5.1	A069
Ristek Instruments			Salli Systems / Easydoing Oy	11.3	E078	Comcotec Messtechnik GmbH	10.2	V074	Sinosteel Luoyang Institute of Refractories Research Co. Ltd.	11.3	K089
Ritter Concept GmbH	11.3	B080 E081 D081	SAM Präzisionstechnik GmbH	10.2	U060 V061	SegoSoft Prozessdokumentation	10.2	V074	SIRIO DENTAL SRL	10.1	C049
Ritter Implants GmbH + Co. KG	11.3	D081				Seil Global Company Limited	3.2	A061	SISCON Medical GmbH	4.1	F059
RKSortho GmbH	11.3	B070				Seiler Instrument & Mfg Co Inc	10.2	N057	Sisma S.p.A	3.1	J061
Roboicet makina teknolojileri sanayi ve ticaret limited sirketi	3.1	J011				SeJong Dental	3.2	B066	Sistem Dental Medikal San. ve Tic. Ltd. Sti	2.2	B071
Robots and Design Co., Ltd.	3.1	L068				Select Dental MFG	4.2	M066	Sistema INP de Implantes Nacionais Ltda.	11.3	C041
Röder Dentalinstrumente GmbH & Co. KG	11.2	M040 N049				SELIGA MICROSCOPES Sp. zo.o.	11.2	K058	SIVP Dental Center Dis Protez Lab. San. Tic. Ltd. Sti	2.1	C066
Röders GmbH	3.1	J029				Sendoline AB	10.1	C071	Six Month Smiles	4.2	N062
ROEKO	10.2	R010				Septodont Holding	11.2	L010 M019	SK Bioland co., ltd.	2.1	C059

AD

ROOTS SUMMIT

is coming to

BERLIN

28 June – 1 July 2018

Berlin, Germany

www.ROOTS-SUMMIT.com

SEPTODONT GmbH	11.2	L010 M019	Servo-Dental GmbH & Co.KG	10.2	O038
Sewonmedix	3.2	C067	SGS Inc.	3.2	A068
SGS Dental Implant System Holding	4.1	D070	Shahak & Co. Diamond Tools Ltd.	10.1	A056
Shalatto (PVT) Ltd	11.1	J012	Shandong Huge Dental Material Corporation	2.2	G020
Shanghai Carelife International Trading Co., Ltd.	2.2	C055	Shanghai Dochem Industries Co., Ltd.	11.2	P060
Shanghai Greeloy Industry Co., Ltd.	11.3	K088	Shanghai Handy Medical Equipment Co., Ltd	2.2	F061
SHANGHAI PENGWU TRADING COMPANY LTD	2.1	C074	Shanghai Pinrui Medical Equipment Co., Ltd.	11.2	L052
Shanghai Sheen Medical Instrument Co., Ltd	2.1	A050	Shanghai Sheen Precision Technology Co., Ltd.	5.1	E068
Shanghai Wilson Precision Technology Co., Ltd.	5.1	E068	Shanghau ZOGear Industries Co., Ltd	11.3	L082
Shenzhen ZOGear Industries Co., Ltd	11.3	L082	SheerVision, Inc.	4.2	J056
SHENDU PAK	2.1	A078	SHENPAZ DENTAL LTD.	11.1	G035
SHENPAZ DENTAL LTD.	11.1	G035	ShenZhen Advanced Dental Lab Co.,Ltd	2.1	A011
ShenZhen Advanced Dental Lab Co.,Ltd	2.1	A011	Shenzhen City Mu Cheng Trading Co.,	2.1	C076
Shenzhen City Mu Cheng Trading Co.,	2.1	C076	Shenzhen Cradle Science and Technology Co.,Ltd	11.3	K071
Shenzhen Cradle Science and Technology Co.,Ltd	11.3	K071	Shenzhen Minghao Dentures Co., Ltd	5.1	D060
Shenzhen Minghao Dentures Co., Ltd	5.1	D060	Shenzhen Perfect Medical Instruments Co.,Ltd	4.1	B021
Shenzhen Perfect Medical Instruments Co.,Ltd	4.1	B021	Shenzhen Rogin Medical Co.,Ltd	11.3	J078
Shenzhen Rogin Medical Co.,Ltd	11.3	J078	Shenzhen Sharp Mill Technology LTD	2.2	D075
Shenzhen Sharp Mill Technology LTD	2.2	D075	Shenzhen UP3D Tech Co.,Ltd	3.1	H045
Shenzhen UP3D Tech Co.,Ltd	3.1	H045	SHERA Werkstoff-Technologie GmbH & Co. KG	10.2	O060 P061
SHERA Werkstoff-Technologie GmbH & Co. KG	10.2	O060 P061	Shin Myung Dental Co.	3.2	C081
Shin Myung Dental Co.	3.2	C081	Shinhung Co., Ltd	3.2	D071 U030
Shinhung Co., Ltd	3.2	D071 U030	Shinwon Dental Co., Ltd.	2.2	E060
Shinwon Dental Co., Ltd.	2.2	E060	Shiva Products	3.2	F079
Shiva Products	3.2	F079	Shock Doctor - United Sports Brands	2.1	G040
Shock Doctor - United Sports Brands	2.1	G040	SHOFU DENTAL GMBH	4.1	A040 B049
SHOFU DENTAL GMBH	4.1	A040 B049	Septron	10.2	O060 P061
Septron	10.2	O060 P061	Sigma Dental Systems-Emasdi GmbH	10.2	R038 S039
Sigma Dental Systems-Emasdi GmbH	10.2	R038 S039	SigmaGraft, Inc.	4.2	J040 K041
SigmaGraft, Inc.	4.2	J040 K041	Signo Vincens	11.3	C048 D049
Signo Vincens	11.3	C048 D049	Sikander and Brother Company	2.1	E089
Sikander and Brother Company	2.1	E089	SILADENT Dr. Böhme & Schöps GmbH	10.1	C030 D039
SILADENT Dr. Böhme & Schöps GmbH	10.1	C030 D039	Silfradent s.r.l.	11.2	R040 S041
Silfradent s.r.l.	11.2	R040 S041	Silmet Ltd.	11.2	P010 P019
Silmet Ltd.	11.2	P010 P019	Silver Italia s.r.l.	2.1	F009
Silver Italia s.r.l.	2.1	F009	SIMED s.r.l.	3.2	C048
SIMED s.r.l.	3.2	C048	SIMEX ITALIA S.r.l.	11.2	S058
SIMEX ITALIA S.r.l.	11.2	S058	Simple & Smart S.R.L.	2.1	B011
Simple & Smart S.R.L.	2.1	B011	Simplex Engineering Company	2.1	B068
Simplex Engineering Company	2.1	B068	SIN Implante	11.3	A056
SIN Implante	11.3	A056	SINELDENT limited	2.1	G070
SINELDENT limited	2.1	G070	Sino-Dental 2017 International Health Exchange and Cooperation Centre, National Health	P6	V006
Sino-Dental 2017 International Health Exchange and Cooperation Centre, National Health	P6	V006	Sino Ortho Limited	5.1	D068
Sino Ortho Limited	5.1	D068	Sino-Dentex Co., Ltd	2.1	C072
Sino-Dentex Co., Ltd	2.1	C072	Sinol Dental Limited	5.1	A069
Sinol Dental Limited	5.1	A069	Sinol Scandinavia	5.1	A069
Sinol Scandinavia	5.1	A069	Sinosteel Luoyang Institute of Refractories Research Co. Ltd.	11.3	K089
Sinosteel Luoyang Institute of Refractories Research Co. Ltd.	11.3	K089	SIRIO DENTAL SRL	10.1	C049
SIRIO DENTAL SRL	10.1	C049	SISCON Medical GmbH	4.1	F059
SISCON Medical GmbH	4.1	F059	Sisma S.p.A	3.1	J061
Sisma S.p.A	3.1	J061	Sistem Dental Medikal San. ve Tic. Ltd. Sti	2.2	B071
Sistem Dental Medikal San. ve Tic. Ltd. Sti	2.2	B071	Sistema INP de Implantes Nacionais Ltda.	11.3	C041
Sistema INP de Implantes Nacionais Ltda.	11.3	C041	SIVP Dental Center Dis Protez Lab. San. Tic. Ltd. Sti	2.1	C066
SIVP Dental Center Dis Protez Lab. San. Tic. Ltd. Sti	2.1	C066	Six Month Smiles	4.2	N062
Six Month Smiles	4.2	N062	SK Bioland co., ltd.	2.1	C059
SK Bioland co., ltd.	2.1	C059	Sky Dent, Inc.	4.2	K054
Sky Dent, Inc.	4.2	K054	SLM Solutions Group AG	10.2	U046
SLM Solutions Group AG	10.2	U046	SMART GLOVE CORPORATION SDN. BHD.	2.2	F071
SMART GLOVE CORPORATION SDN. BHD.	2.2	F071	smart optics Sensortechnik GmbH	4.2	L030 M031 M038 N039
smart optics Sensortechnik GmbH	4.2	L030 M031 M038 N039	Smartizon Medical Group Limited	5.1	C041
Smartizon Medical Group Limited	5.1	C041	SMI AG	11.3	G078
SMI AG	11.3	G078	Smile 4 Fair International Dentale Handelsgesellschaft mbh & Co. KG	3.2	A020 C029
Smile 4 Fair International Dentale Handelsgesellschaft mbh & Co. KG	3.2	A020 C029	Smile Line SA	10.2	V016 V019
Smile Line SA	10.2	V016 V019	SMILE-DENTAL GmbH	10.1	C040 D049
SMILE-DENTAL GmbH	10.1	C040 D049	Smile4life Est.	5.1	D050
Smile4life Est.	5.1	D050	Sobytek Instruments Co.	2.2	G079
Sobytek Instruments Co.	2.2	G079	Soft Surgical Instruments	2.1	F049
Soft Surgical Instruments	2.1	F049	SOGEVA S.r.l.	5.1	A031
SOGEVA S.r.l.	5.1	A031	SOLTEC S.r.l.	10.2	T051
SOLTEC S.r.l.	10.2	T051	solutio GmbH zahnärztliche Software + Praxismanagement	11.2	R010 S019 R020 S021
solutio GmbH zahnärztliche Software + Praxismanagement	11.2	R010 S019 R020 S021	Solvay	2.2	A019
Solvay	2.2	A019	Song Young International Company	11.3	A071
Song Young International Company	11.3	A071	SOS Surgical Co.	2.1	F050
SOS Surgical Co.	2.1	F050	Southcoast Dental Network Inc.	4.1	D010
Southcoast Dental Network Inc.	4.1	D010	Southern Implants Ltd	5.1	C029
Southern Implants Ltd	5.1	C029	Sparkle Smile, S.L	5.1	C050
Sparkle Smile, S.L	5.1	C050	Speed Dental Co., Ltd.	2.1	E040 F041
Speed Dental Co., Ltd.	2.1	E040 F041	SPEIKO-Dr. Speier GmbH	10.2	U010
SPEIKO-Dr. Speier GmbH	10.2	U010	Spident Co., Ltd.	3.2	A050 B051
Spident Co., Ltd.	3.2	A050 B051	Spinea s.r.o.	3.1	L055
Spinea s.r.o.	3.1	L055	SpiralTech	4.2	N056
SpiralTech	4.2	N056	SPIRO d.o.o.	2.2	C040
SPIRO d.o.o.	2.2	C040	Spitta Verlag GmbH & Co. KG	11.2	P020
Spitta Verlag GmbH & Co. KG	11.2	P020	SPLAT Germany GmbH	11.3	G060 H061
SPLAT Germany GmbH	11.3	G060 H061			

MESSEGUIDE APP ZUR IDS

So wird die Ausstellersuche zum Kinderspiel


TODAY MESSEGUIDE
ONLINE



www.messeguide.today




© r.classen / Shutterstock.com



today
Messeguide

Der Messeplaner für die Dentalbranche

- Ausstellerverzeichnis
- Messenews
- Produkte
- Schnellsuche
- Unternehmen
- Hallenplan
- Merkliste



Under the Patronage of
His Highness Sheikh Hamdan bin Rashid Al Maktoum

Deputy Ruler of Dubai, Minister of Finance
President of the Dubai Health Authority

تحت رعاية
سمو الشيخ حمدان بن راشد آل مكتوم

نائب حاكم دبي، وزير المالية
رئيس هيئة الصحة بدبي

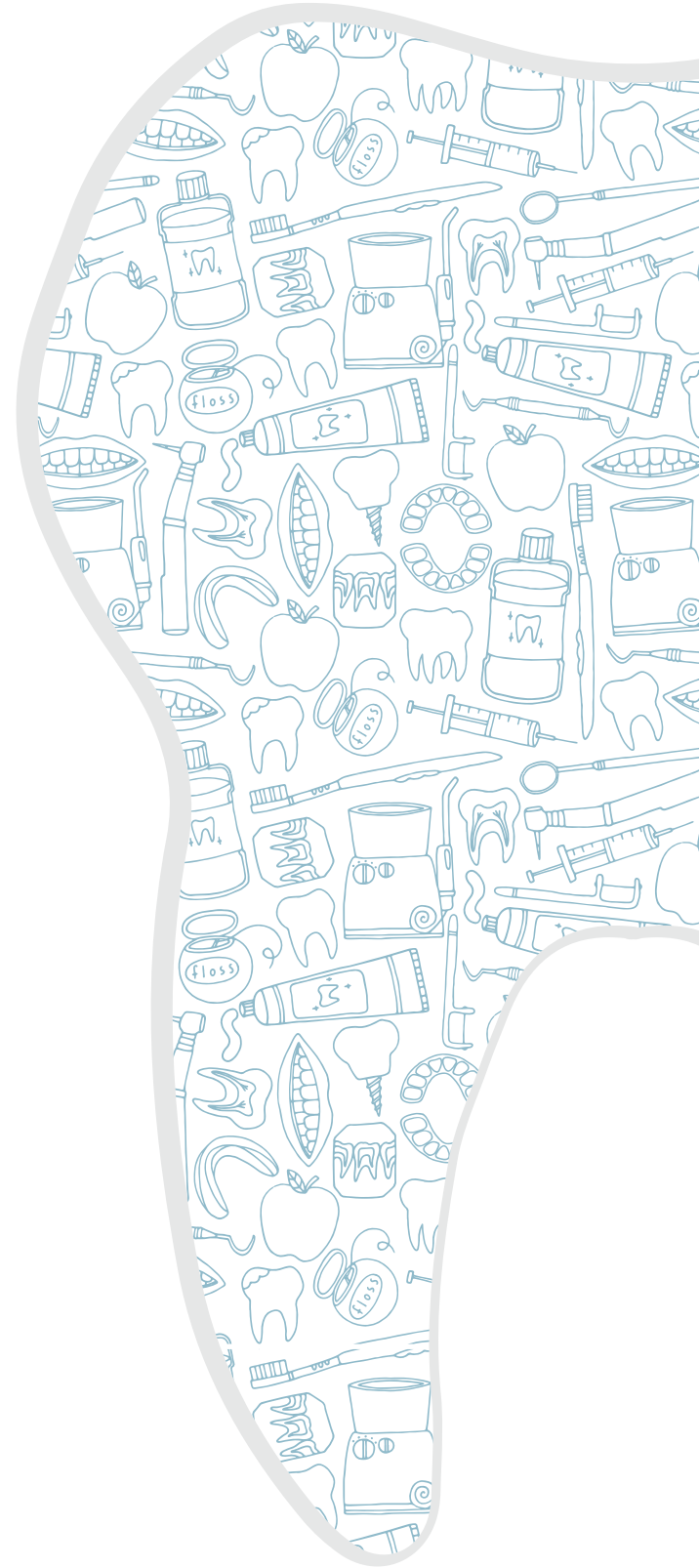
مؤتمر الإمارات الدولي لطب الأسنان ومعرض طب الأسنان العربي 22nd
UAE INTERNATIONAL DENTAL CONFERENCE & ARAB DENTAL EXHIBITION

إيكد
AEEEDC
DUBAI

Education & Innovation Transfer

6 | 7 | 8 FEBRUARY 2018

مركز دبي الدولي للمؤتمرات والمعارض
Dubai International Convention & Exhibition Centre



Organised by



Strategic Partner



Supported by



aeddc.com



PIN: 286FC1C7

AEEDCDubai

AEEDCDubai

AEEDC Dubai

AEEDC_Dubai

INDEXHolding1928

AEEDCDubai

INDEX® Conferences & Exhibitions Organisation Est.

INDEX Holding Headquarters | Road # D-62, Opposite Nad Al Hamar | P.O. Box: 13636, Dubai, United Arab Emirates

Tel: +971 4 520 8888, Fax: +971 4 338 4193 | E-mail: info@aeddc.com | Website: index.ae

Firma Company	Halle Hall	Stand Booth	Firma Company	Halle Hall	Stand Booth	Firma Company	Halle Hall	Stand Booth
Whip Mix Europe GmbH	11.1	B050	Yamahachi Dental MFG., CO.	4.1	E019	Zest Dental Solutions	4.2	J070
white digital dental GmbH	11.1	J008	Yamamoto Precious Metal Co., Ltd.	4.1	D069			K071
Whitepeaks Dental Solutions GmbH & Co. KG	11.1	A058	YDM Corporation	4.1	D079			N050
Whitesmile GmbH	11.3	F008		10.1	A069	Zest Dental Solutions	4.2	L080
		G009	yd? young dentists GbR		P6			N089
		G008	Yena Makina San. Ve Tic. A.S.	3.1	H071	ZEVA DENT s.r.o.	2.2	B009
		H009	YESBIORGOLD	5.1	A058	Zeyco	4.2	K049
WhiteWash Laboratories Ltd.	11.3	H040	Yesimplant.Yesbiotech	3.2	C077	Zfx GmbH	3.1	H040
WIEDENT Sp. J.	11.2	Q035	YESON MEDICAL DEVICE LTD	2.1	B067			J049
Wiegmann Dental GmbH	11.2	P018	Yeti Dentalprodukte GmbH	4.1	A020	Zhengzhou Victory		
Wieland Dental + Technik GmbH & Co. KG	11.3	A020	Anqing Yipak Packaging Material Co., Ltd.	2.1	G010	Medical Instruments Co.,	11.3	L083
		B029	Ymarda Optical Instrument Factory	11.3	L071	Zhermack GmbH Deutschland	11.3	E008
		H080	The Yoshida Dental MFG. Co. Ltd.	4.1	C060			F009
Dr. Wild & Co. AG	11.3	H080			D061			E010
Willemijn-Macodel SA	3.1	L028	Young Dental Manufacturing	11.2	P056			F011
Willmann & Pein GmbH	3.2	A020	YTY INDUSTRY Sdn Bhd	2.2	G050	Zhermack S.p.A.	11.3	E008
		C029	Yuwei Dental Material Co., Ltd.	2.1	F039			F009
Winbex Corporation	3.1	J050	ZA Zahnärztliche			ZH Graceful Dental Lab Co., LTD	5.1	E071
		K051	Abrechnungsgesellschaft AG	11.1	F060	Ziacom Medical S.L.	4.1	A091
Winus Technology Co. Ltd.	3.1	K040			H061	Ziacor Cad Cam S.L.	4.1	A091
		L041	ZA-Zahnärztliche Abrechnungs-	11.1	F060	ZIL FOR S.R.L.	10.1	C049
Wissner Gesellschaft für Maschinenbau mbH	3.1	H020	genossenschaft eG		H061	ZINEDENT Implant		
Wittex GmbH	11.3	F070	Zahnarzt Plus GmbH	2.1	D018	Manufacturing Corporation	2.1	B081
Wittex International	2.1	E067	Zahnärztlicher Fach-Verlag GmbH	11.2	N048	Zingardi SRL	11.3	K040
Wohlwend AG Dental Manufaktur	10.2	S020			O049			L069
		T021	Zahnfabrik Bad Nauheim GmbH & Co.	2.1	B010	Zirc Dental products Inc.	10.1	J050
Dr. August Wolff GmbH & Co.KG	11.3	F020			C011			K059
		G029	Zaki Industries	2.1	F081	Zircone-Tech SARL	3.1	H060
Wonhyo Inc.	3.2	B081	Zakton LLC	11.1	A040	ZIRKONZAHN GmbH	4.2	G010
Woodpecker Medical Instrument Co., Ltd.	11.3	D079	Zaluti B.V.	2.1	B061			J019
World Bio Tech	3.2	A070	Zantomed GmbH	11.2	Q029	ZL Microdent-Attachment GmbH & Co. KG	11.2	P040
WORLD WORK SRL	5.1	C061	Zapp Precision Metals GmbH					Q041
Woson Medical Instrument Co., Ltd.	3.1	L078	MEDICAL ALLOYS	2.1	F010	Zahnärztliche Mitteilungen Redaktion	11.2	O050
Wright Health Group	4.2	J069	zebris Medical GmbH	4.2	L102			P059
Wuhan Gigaa Optronics			Zecha Hartmetall-			Zolar Technology & Mfg Co. Inc	4.1	D053
Technology Co., Ltd. (Gigaa Laser)	5.1	E019	Werkzeugfabrikation GmbH	3.1	L011	Zoll-Dental	4.2	J064
Wuhan Jinguang			Zeiser Dentalgeräte GmbH	11.2	P029	Zongyan Dental Material Co. Ltd.	2.2	F079
Electronic Appliance Co., Ltd	2.2	D071	Zeising Germany GmbH	10.1	G020	ZrO2powertools GmbH & Co. KG	3.1	J071
Wuhan Medfibers Technology Co.,Ltd	2.2	D070			H021	Zubler Gerätebau GmbH	10.2	L060
Wykle Research	11.1	F010	Carl Zeiss Meditec AG	10.1	J031			M061
X-Nav Technologies	5.1	B060	ZENIUM SAS	11.1	D051			L065
Xcelsitas AG	10.2	V047	Helmut Zepf Medizintechnik GmbH	10.1	C041	Zumax Medical Co.,Ltd	2.1	C048
XO CARE A/S	10.2	T008	Dentalpoint Germany GmbH	4.1	A070			D049
Xpident UK Ltd	2.1	C028				Zyrkon Medical, S.L.	10.2	V071
XYZprinting Netherlands B.V.	5.1	C056						

AD

register for FREE

- education everywhere and anytime
- live and interactive webinars
- more than 1,000 archived courses
- a focused discussion forum
- free membership no travel costs
- no time away from the practice
- interaction with colleagues and experts across the globe
- a growing database of scientific articles and case reports
- ADA CERP-recognized credit administration

www.DTStudyClub.com

Dental Tribune Study Club

Join the largest educational network in dentistry!



Tribune CME



Clinical Masters™ Program Specialist for Regeneration — Dental Implantology and Periodontology

Berlin: a total of 14 days on location (details tba)



Bodo Hoffmeister



Ralf Smeets



Marco Gresnigt



Stefan Hägewald



Dávid Botond Hangyási



Daniel Rothamel



Önder Solakoglu



Markus Schlee



Jörg Neugebauer



Werner Götz



Branko Sinikovic



Heike Steffen



Daniel Grubeanu



Alireza Houshmand

84
CE CREDITS

Course fee:
€11,950 + VAT (if applicable)
for the full program

Request further details:
Tel: +32 486 920 435 (WhatsApp)
Email: request@tribunecme.com

www.TribuneCME.com

ADA C.E.R.P.®
Continuing Education Recognition Program

Tribune Group GmbH is an ADA CERP-recognized provider. ADA CERP is a service of the American Dental Association to assist dental professionals in identifying quality providers of continuing dental education. ADA CERP does not approve or endorse individual courses or instructors, nor does it imply acceptance of credit hours by boards of dentistry.



The complete implant workflow – easiness with **one software**



Taking an implant plan to actual surgery is now easier than ever!
From imaging to implant planning and guide design,
all workflow steps can be controlled and completed in the
Planmeca Romexis® software. Lastly, the guide can be easily
and accurately created with **Planmeca Creo™** 3D printer.

Find more info and your local dealer
www.planmeca.com



Planmeca Oy Asentajankatu 6 | 00880 Helsinki | Finland | tel. +358 20 7795 500 | sales@planmeca.com

Come and experience the spectacular
Dream clinic show

Hall 11.1, Stand G10/H11 *Shows every hour!*

PLANMECA